



REPÚBLICA DOMINICANA
PROCURADURÍA GENERAL DE LA REPÚBLICA



DEPARTAMENTO DE ESTADÍSTICAS

INFORME SOBRE:

**LAS MUERTES VIOLENTAS
(HOMICIDIOS Y ACCIONES LEGALES P.N.)**

SEPTIEMBRE 2008

ENERO - SEPTIEMBRE DE 2008

ORIGEN DE LOS DATOS:

POLICÍA NACIONAL

INSTITUTO NACIONAL DE CIENCIAS FORENSES (INACIF)

FISCALÍA DEL DISTRITO NACIONAL

FISCALÍA DE SANTIAGO

FISCALIA DE LA PROVINCIA SANTO DOMINGO

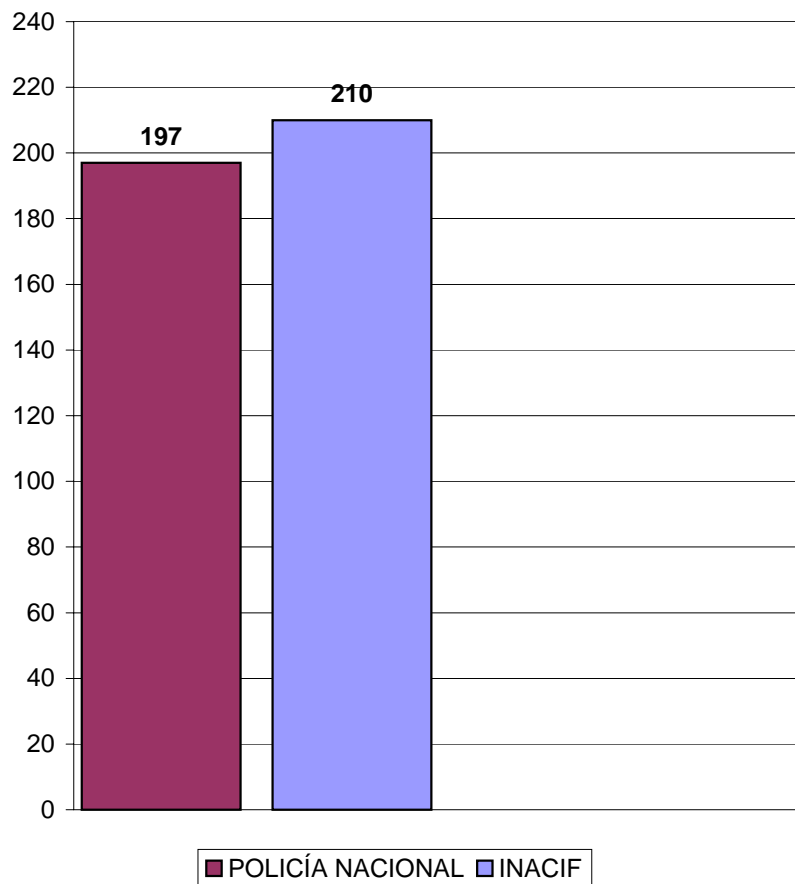
(CONAPOFA) CONSEJO NACIONAL DE POBLACIÓN Y FAMILIA



REPÚBLICA DOMINICANA
PROCURADURÍA GENERAL DE LA REPUBLICA
"Año Nacional de la Promoción de la Salud"

MUERTES VIOLENTAS:
HOMICIDIOS Y ACCIONES LEGALES P.N.
SEPTIEMBRE DE 2008
REPÚBLICA DOMINICANA

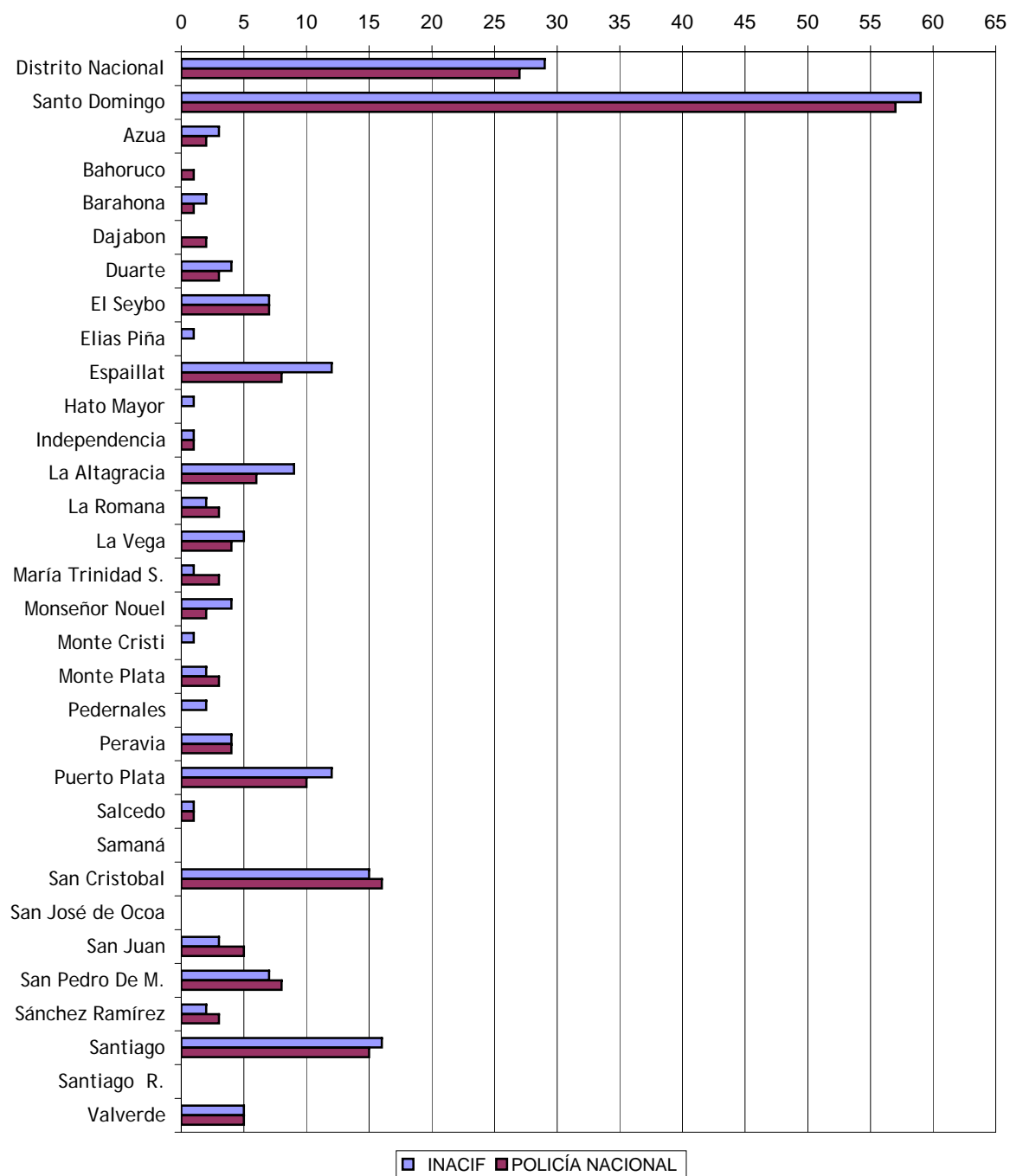
INSTITUCIÓN	CANTIDAD
POLICÍA NACIONAL	197
INACIF	210



**MUERTES VIOLENTAS:
HOMICIDIOS Y ACCIONES LEGALES P.N.
REPORTADAS POR INACIF
SEPTIEMBRE DE 2008
REPÚBLICA DOMINICANA**

	JURISDICCIÓN	POLICÍA NACIONAL	INACIF
1	Distrito Nacional	27	29
2	Santo Domingo	57	59
3	Azua	2	3
4	Bahoruco	1	0
5	Barahona	1	2
6	Dajabon	2	0
7	Duarte	3	4
8	El Seybo	7	7
9	Elias Piña	0	1
10	Espailat	8	12
11	Hato Mayor	0	1
12	Independencia	1	1
13	La Altagracia	6	9
14	La Romana	3	2
15	La Vega	4	5
16	María Trinidad S.	3	1
17	Monseñor Nouel	2	4
18	Monte Cristi	0	1
19	Monte Plata	3	2
20	Pedernales	0	2
21	Peravia	4	4
22	Puerto Plata	10	12
23	Salcedo	1	1
24	Samaná	0	0
25	San Cristobal	16	15
26	San José de Ocoa	0	0
27	San Juan	5	3
28	San Pedro De M.	8	7
29	Sánchez Ramírez	3	2
30	Santiago	15	16
31	Santiago R.	0	0
32	Valverde	5	5
	TOTALES	197	210

MUERTES VIOLENTAS SEGÚN PROVINCIAS, SEPTIEMBRE DE 2008



**DISTRIBUCIÓN DE LAS MUERTES VIOLENTAS:
HOMICIDIOS Y ACCIONES LEGALES P.N.
REPUBLICA DOMINICANA SEPTIEMBRE 2008**



Fuente: P.N.



PROCURADURÍA GENERAL DE LA REPÚBLICA



DEPARTAMENTO DE ESTADÍSTICAS

I N F O R M E S O B R E

MUERTE VIOLENTA:

HOMICIDIOS Y ACCIONES LEGALES P.N.

SEPTIEMBRE DE 2008

DATOS COMPARATIVOS DE LAS MUERTES VIOLENTAS EN LA REPÚBLICA DOMINICANA DE LOS CASOS REPORTADOS POR LA POLICÍA NACIONAL, INSTITUTO NACIONAL DE CIENCIAS FORENSES (INACIF) Y LAS FISCALÍAS DE SANTO DOMINGO, DISTRITO NACIONAL Y SANTIAGO.



REPÚBLICA DOMINICANA
PROCURADURÍA GENERAL DE LA REPUBLICA

"Año Nacional de la Promoción de la Salud"

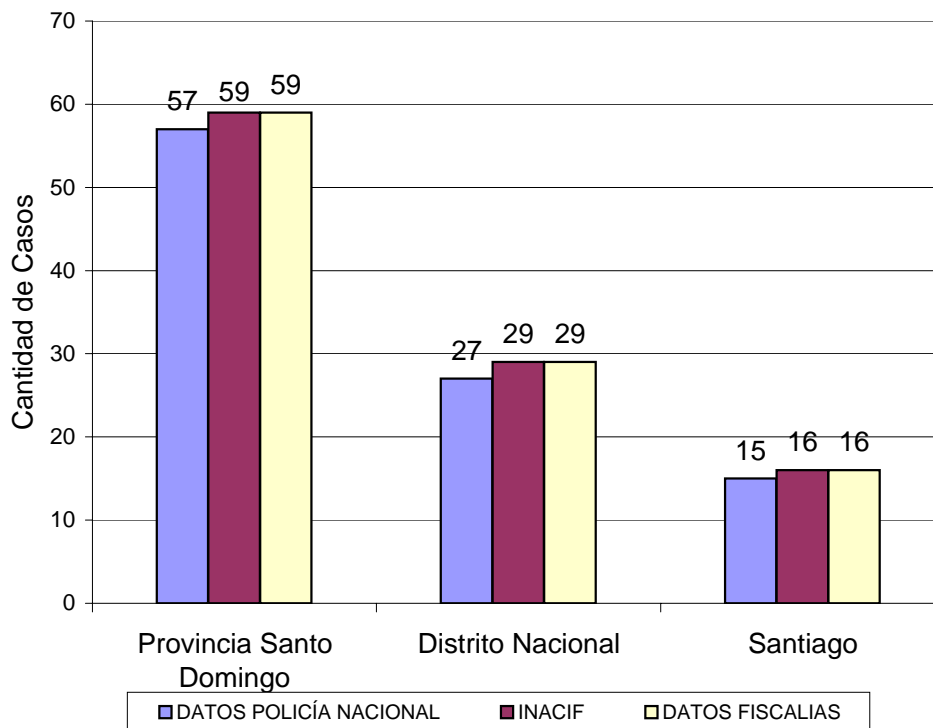
MUERTES VIOLENTAS:
HOMICIDIOS E INTERCAMBIOS DE DISPAROS
REPORTADOS POR EL INACIF Y LAS FISCALIAS DE STO DGO, D. N. Y SGO
SEPTIEMBRE DE 2008
REPÚBLICA DOMINICANA

DATOS POLICÍA NACIONAL	CANTIDADES
Provincia Santo Domingo	57
Distrito Nacional	27
Santiago	15
TOTAL	99

INACIF	CANTIDADES
Provincia Santo Domingo	59
Distrito Nacional	29
Santiago	16
TOTAL	104

DATOS FISCALIAS	CANTIDADES
Provincia Santo Domingo	59
Distrito Nacional	29
Santiago	16
TOTAL	104

MUERTES VIOLENTAS:
HOMICIDIOS Y ACCIONES LEGALES P.N.
SEPTIEMBRE DE 2008, REPÚBLICA DOMINICANA





PROCURADURÍA GENERAL DE LA REPÚBLICA



DEPARTAMENTO DE ESTADÍSTICAS

I N F O R M E S O B R E

MUERTE VIOLENTA:

HOMICIDIOS Y ACCIONES LEGALES P.N.

REPÚBLICA DOMINICANA, SEPTIEMBRE DE 2008

SEGÚN LAS CIRCUNSTANCIAS



REPÚBLICA DOMINICANA
PROCURADURÍA GENERAL DE LA REPUBLICA
"Año Nacional de la Promoción de la Salud"

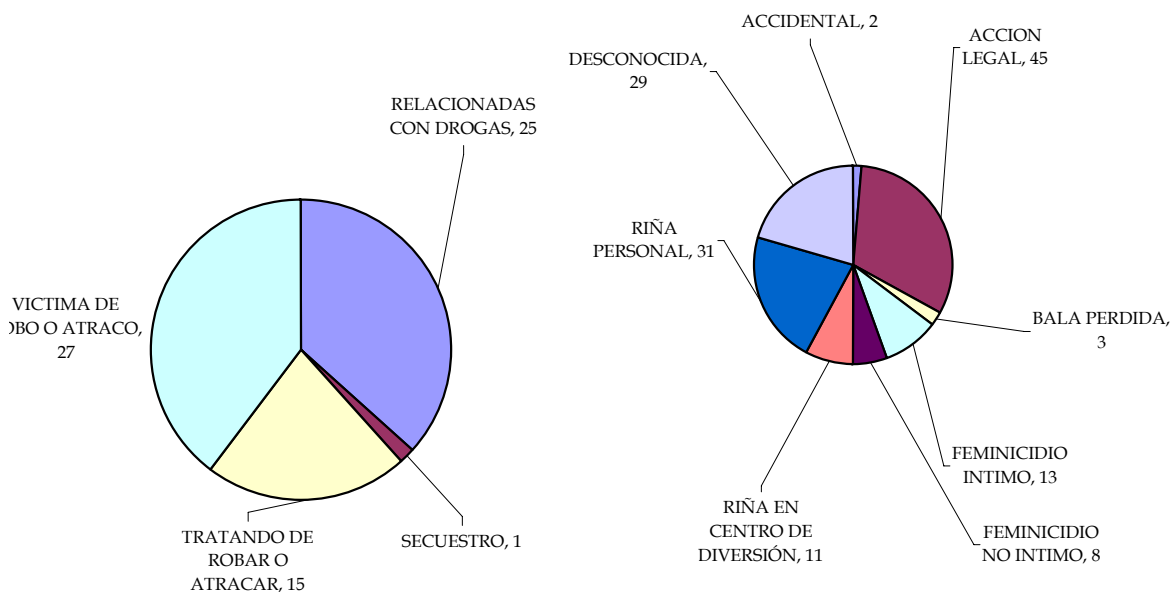
MUERTES VIOLENTAS:
HOMICIDIOS Y ACCIONES LEGALES P.N.
SEGÚN LAS CIRCUNSTANCIAS
SEPTIEMBRE DE 2008
REPÚBLICA DOMINICANA

HOMICIDIOS RELACIONADOS DIRECTAMENTE CON LA DELINCUENCIA	
CIRCUNSTANCIA	CANTIDAD
RELACIONADAS CON DROGAS	25
SECUESTRO	1
TRATANDO DE ROBAR O ATRACAR	15
VICTIMA DE ROBO O ATRACO	27
TOTAL	68

HOMICIDIOS NO RELACIONADOS DIRECTAMENTE CON LA DELINCUENCIA	
CIRCUNSTANCIA	CANTIDAD
ACCIDENTAL	2
ACCION LEGAL	45
BALA PERDIDA	3
FEMINICIDIO INTIMO	13
FEMINICIDIO NO INTIMO	8
RIÑA EN CENTRO DE DIVERSION	11
RIÑA PERSONAL	31
DESCONOCIDA	29
TOTAL	142

**HOMICIDIOS NO RELACIONADOS DIRECTAMENTE
CON LA DELINCUENCIA**

**HOMICIDIOS RELACIONADOS DIRECTAMENTE CON LA
DELINCUENCIA**





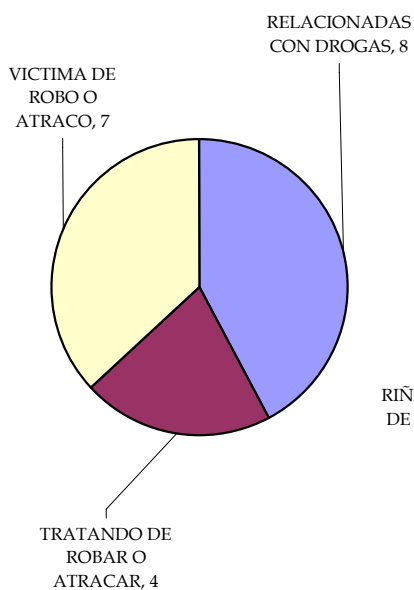
REPÚBLICA DOMINICANA
PROCURADURÍA GENERAL DE LA REPUBLICA
"Año Nacional de la Promoción de la Salud"

MUERTES VIOLENTAS:
HOMICIDIOS Y ACCIONES LEGALES P.N.
SEGÚN LAS CIRCUNSTANCIAS
SEPTIEMBRE DE 2008
SANTO DOMINGO

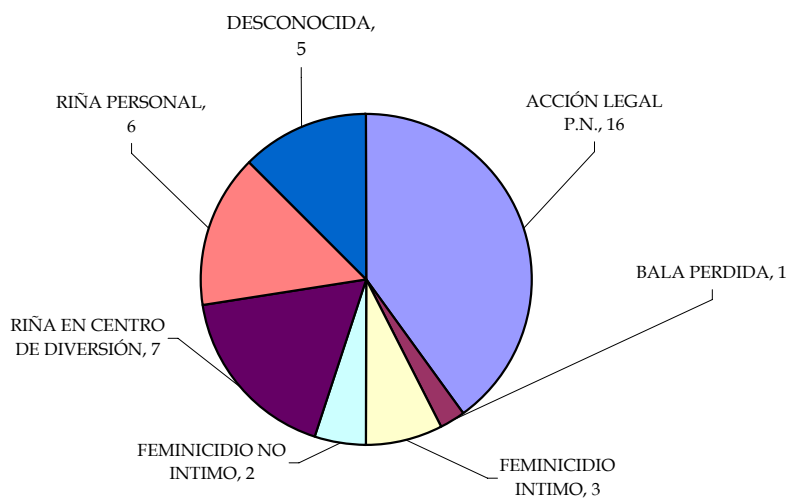
HOMICIDIOS RELACIONADOS DIRECTAMENTE CON LA DELINCUENCIA	
CIRCUNSTANCIA	CANTIDAD
RELACIONADAS CON DROGAS	8
TRATANDO DE ROBAR O ATRACAR	4
VICTIMA DE ROBO O ATRACO	7
TOTAL	19

HOMICIDIOS NO RELACIONADOS DIRECTAMENTE CON LA DELINCUENCIA	
CIRCUNSTANCIA	CANTIDAD
ACCIÓN LEGAL P.N.	16
BALA PERDIDA	1
FEMINICIDIO INTIMO	3
FEMINICIDIO NO INTIMO	2
RIÑA EN CENTRO DE DIVERSIÓN	7
RIÑA PERSONAL	6
DESCONOCIDA	5
TOTAL	40

HOMICIDIOS RELACIONADOS DIRECTAMENTE CON LA DELINCUENCIA



HOMICIDIOS NO RELACIONADOS DIRECTAMENTE CON LA DELINCUENCIA





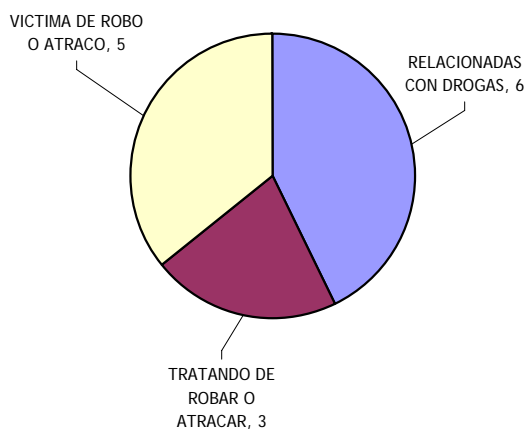
REPÚBLICA DOMINICANA
PROCURADURÍA GENERAL DE LA REPUBLICA
"Año Nacional de la Promoción de la Salud"

MUERTES VIOLENTAS:
HOMICIDIOS Y ACCIONES LEGALES P.N.
SEGÚN LAS CIRCUNSTANCIAS
SEPTIEMBRE DE 2008
DISTRITO NACIONAL

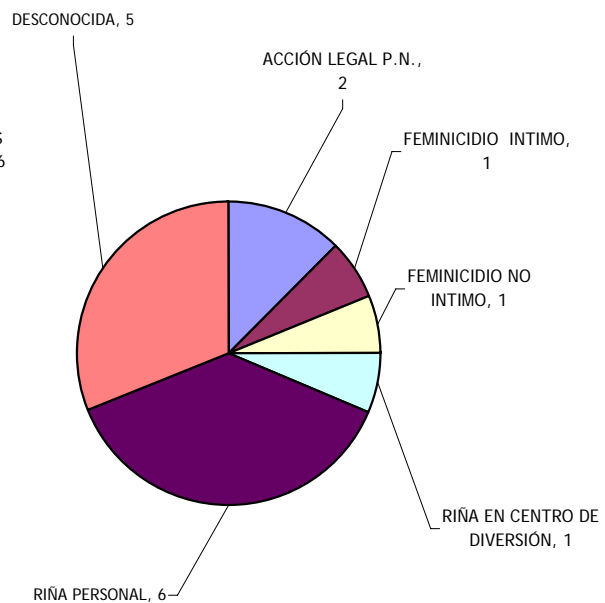
HOMICIDIOS RELACIONADOS DIRECTAMENTE CON LA DELINCUENCIA	
CIRCUNSTANCIA	CANTIDAD
RELACIONADAS CON DROGAS	6
TRATANDO DE ROBAR O ATRACAR	3
VICTIMA DE ROBO O ATRACO	5
TOTAL	14

HOMICIDIOS NO RELACIONADOS DIRECTAMENTE CON LA DELINCUENCIA	
CIRCUNSTANCIA	CANTIDAD
ACCIÓN LEGAL P.N.	2
FEMINICIDIO INTIMO	1
FEMINICIDIO NO INTIMO	1
RIÑA EN CENTRO DE DIVERSION	1
RIÑA PERSONAL	6
DESCONOCIDA	5
TOTAL	16

HOMICIDIOS RELACIONADOS DIRECTAMENTE CON LA DELINCUENCIA



HOMICIDIOS NO RELACIONADOS DIRECTAMENTE CON LA DELINCUENCIA





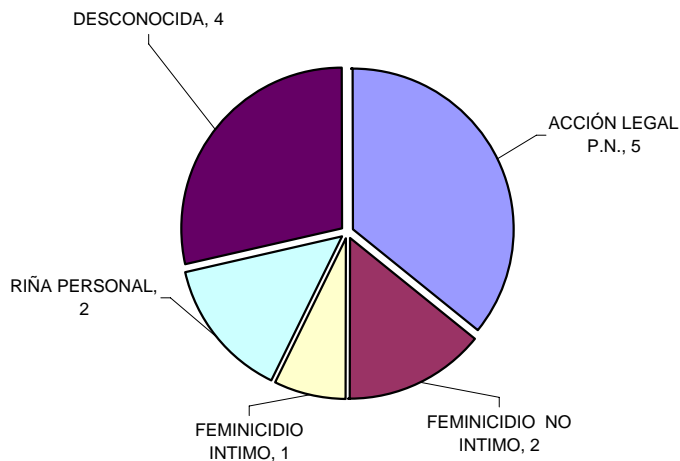
REPÚBLICA DOMINICANA
PROCURADURÍA GENERAL DE LA REPUBLICA
"Año Nacional de la Promoción de la Salud"

MUERTES VIOLENTAS:
HOMICIDIOS Y ACCIONES LEGALES P.N.
SEGÚN LAS CIRCUNSTANCIAS
SEPTIEMBRE DE 2008
SANTIAGO

HOMICIDIOS RELACIONADOS DIRECTAMENTE CON LA DELINCUENCIA	
CIRCUNSTANCIA	CANTIDAD
RELACIONADAS CON DROGAS	1
VICTIMA DE ROBO O ATRACO	2
TOTAL	3

HOMICIDIOS NO RELACIONADOS DIRECTAMENTE CON LA DELINCUENCIA	
CIRCUNSTANCIA	CANTIDAD
ACCIÓN LEGAL P.N.	5
FEMINICIDIO NO INTIMO	2
FEMINICIDIO INTIMO	1
RIÑA PERSONAL	2
DESCONOCIDA	4
TOTAL	14

HOMICIDIOS NO RELACIONADOS DIRECTAMENTE CON LA DELINCUENCIA



HOMICIDIOS RELACIONADOS DIRECTAMENTE CON LA DELINCUENCIA






REPÚBLICA DOMINICANA
PROCURADURÍA GENERAL DE LA REPUBLICA
"Año Nacional de la Promoción de la Salud"

MUERTES VIOLENTAS:
HOMICIDIOS Y ACCIONES LEGALES P.N.
SEGÚN EL SEXO
SEPTIEMBRE DE 2008
REPÚBLICA DOMINICANA

SEXO	MUERTES VIOLENTAS	
	POLICÍA NACIONAL	INACIF
Masculino	176	193
Femenino	21	17
Total	197	210

**Muertes Violentas Según Sexo
INACIF**





REPÚBLICA DOMINICANA
PROCURADURÍA GENERAL DE LA REPUBLICA

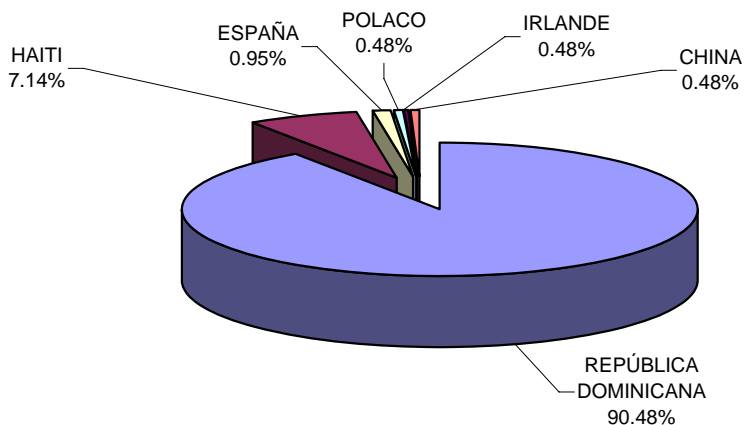
"Año Nacional de la Promoción de la Salud"

MUERTES VIOLENTAS:
HOMICIDIOS Y ACCIONES LEGALES P.N.
NACIONALIDAD DE LA VICTIMA Y EL VICTIMARIO

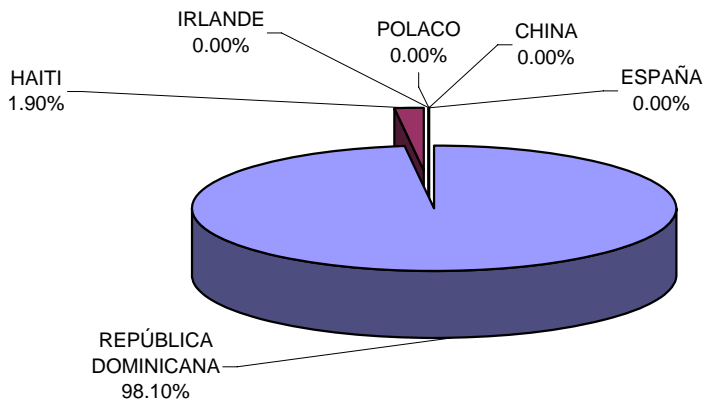
SEPTIEMBRE DE 2008
REPÚBLICA DOMINICANA

NACIONALIDAD	MUERTES VIOLENTAS	
	TOTAL VICTIMA	TOTAL VICTIMARIO
REPÚBLICA DOMINICANA	190	206
HAITI	15	4
ESPAÑA	2	0
POLACO	1	0
IRLANDE	1	0
CHINA	1	0
Total	210	210

TOTAL VICTIMA , SEGÚN NACIONALIDA



TOTAL VICTIMARIO , SEGÚN NACIONALIDA





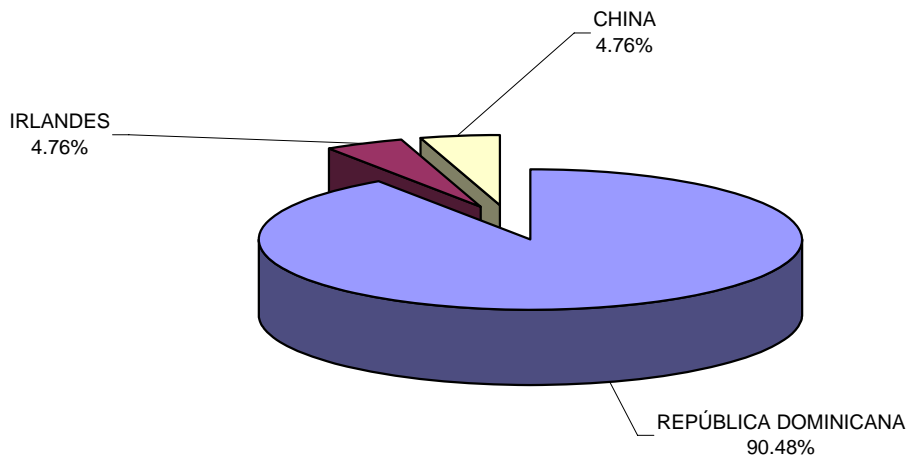
REPÚBLICA DOMINICANA
PROCURADURÍA GENERAL DE LA REPUBLICA
"Año Nacional de la Promoción de la Salud"

MUERTES VIOLENTAS:
HOMICIDIOS Y ACCIONES LEGALES P.N.
FEMINICIDIOS, NACIONALIDAD DE LA VICTIMA Y EL VICTIMARIO

SEPTIEMBRE DE 2008
REPÚBLICA DOMINICANA

NACIONALIDAD	MUERTES VIOLENTAS	
	TOTAL VICTIMA	TOTAL VICTIMARIO
REPÚBLICA DOMINICANA	19	21
IRLANDES	1	0
CHINA	1	0
Total	21	21

TOTAL FEMINICIDIOS , SEGÚN NACIONALIDAD DE LA VICTIMA





PROCURADURÍA GENERAL DE LA REPÚBLICA



DEPARTAMENTO DE ESTADÍSTICAS

I N F O R M E S O B R E

MUERTE VIOLENTA:

HOMICIDIOS Y ACCIONES LEGALES P.N.

REPÚBLICA DOMINICANA, SEPTIEMBRE DE 2008

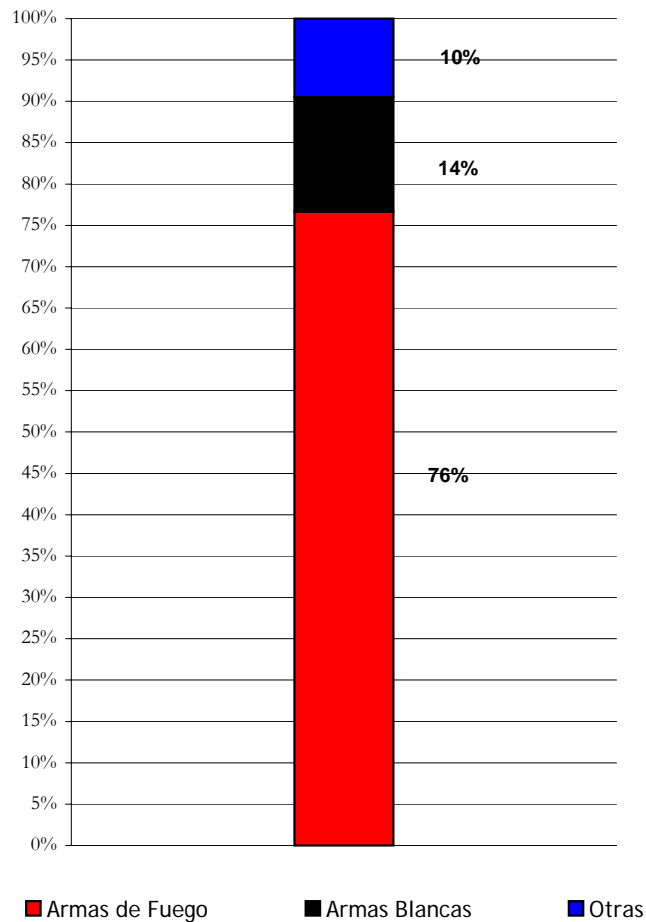
SEGÚN TIPOS DE ARMAS



REPÚBLICA DOMINICANA
PROCURADURÍA GENERAL DE LA REPUBLICA
"Año Nacional de la Promoción de la Salud"

MUERTES VIOLENTAS:
HOMICIDIOS Y ACCIONES LEGALES P.N.
SEGÚN EL TIPO DE ARMA
SEPTIEMBRE DE 2008
REPÚBLICA DOMINICANA

CIRCUNSTANCIA	CANTIDAD
Armas de Fuego	161
Armas Blancas	29
Otras	20
TOTAL	210





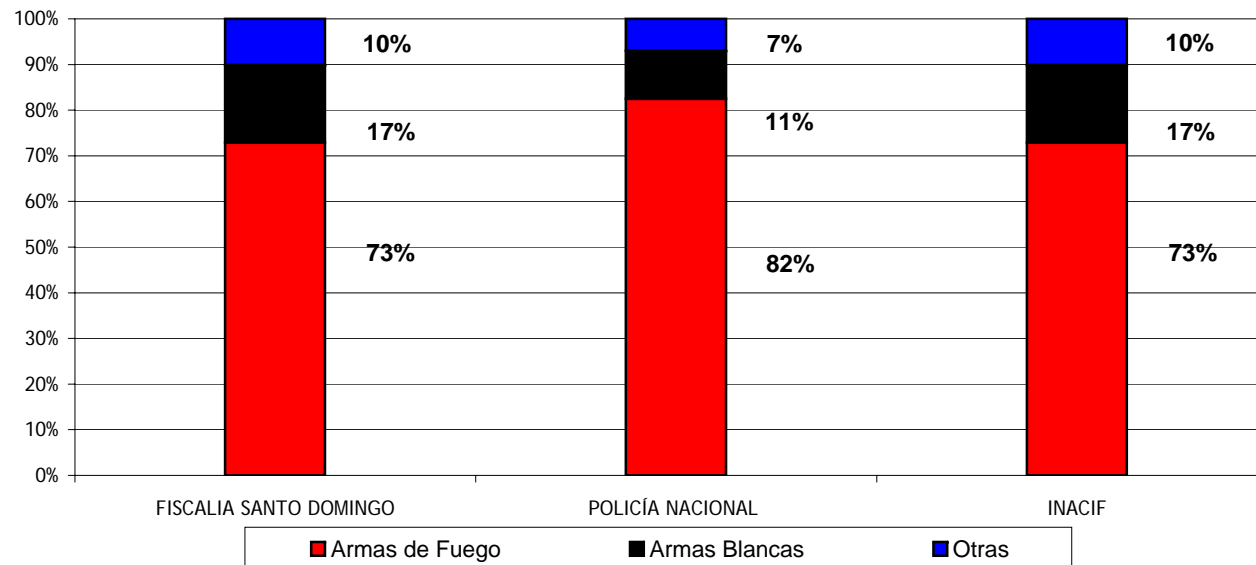
REPÚBLICA DOMINICANA
PROCURADURIA GENERAL DE LA REPUBLICA

"Año Nacional de la Promoción de la Salud"

MUERTES VIOLENTAS:
HOMICIDIOS Y ACCIONES LEGALES P.N.

SEGÚN, EL TIPO DE ARMA
SEPTIEMBRE DE 2008
PROV. SANTO DOMINGO

TIPO DE ARMA	FISCALIA SANTO DOMINGO	POLICÍA NACIONAL	INACIF
Armas de Fuego	43	47	43
Armas Blancas	10	6	10
Otras	6	4	6
TOTAL	59	57	59





REPÚBLICA DOMINICANA
PROCURADURIA GENERAL DE LA REPUBLICA

"Año Nacional de la Promoción de la Salud"

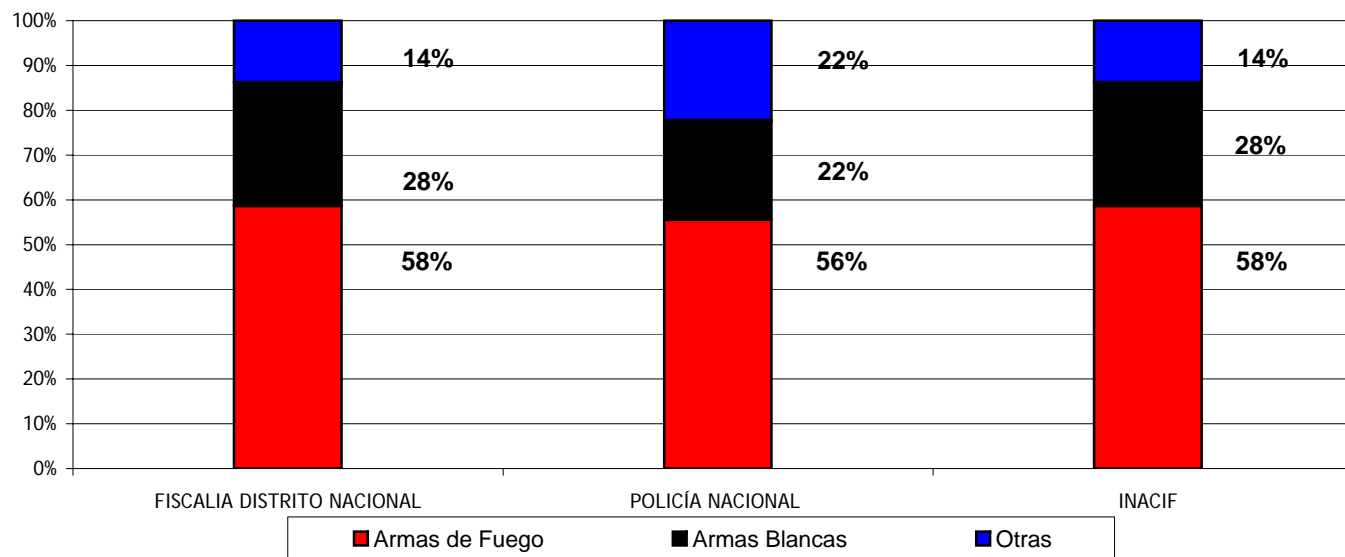
MUERTES VIOLENTAS:
HOMICIDIOS Y ACCIONES LEGALES P.N.

SEGÚN, EL TIPO DE ARMA

SEPTIEMBRE DE 2008

PROV. DISTRITO NACIONAL

TIPO DE ARMA	FISCALIA DISTRITO NACIONAL	POLICÍA NACIONAL	INACIF
Armas de Fuego	17	15	17
Armas Blancas	8	6	8
Otras	4	6	4
TOTAL	29	27	29





REPÚBLICA DOMINICANA
PROCURADURIA GENERAL DE LA REPUBLICA

"Año Nacional de la Promoción de la Salud"

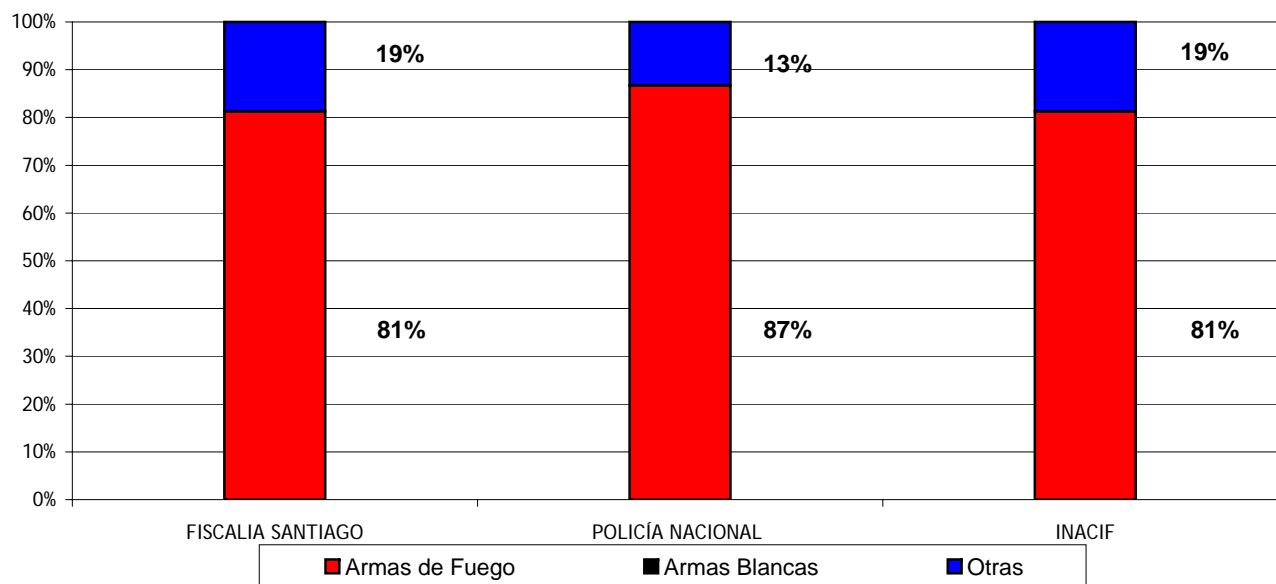
MUERTES VIOLENTAS:
HOMICIDIOS Y ACCIONES LEGALES P.N.

SEGÚN, EL TIPO DE ARMA

SEPTIEMBRE DE 2008

PROV. SANTIAGO

TIPO DE ARMA	FISCALIA SANTIAGO	POLICÍA NACIONAL	INACIF
Armas de Fuego	13	13	13
Armas Blancas	0	0	0
Otras	3	2	3
TOTAL	16	15	16



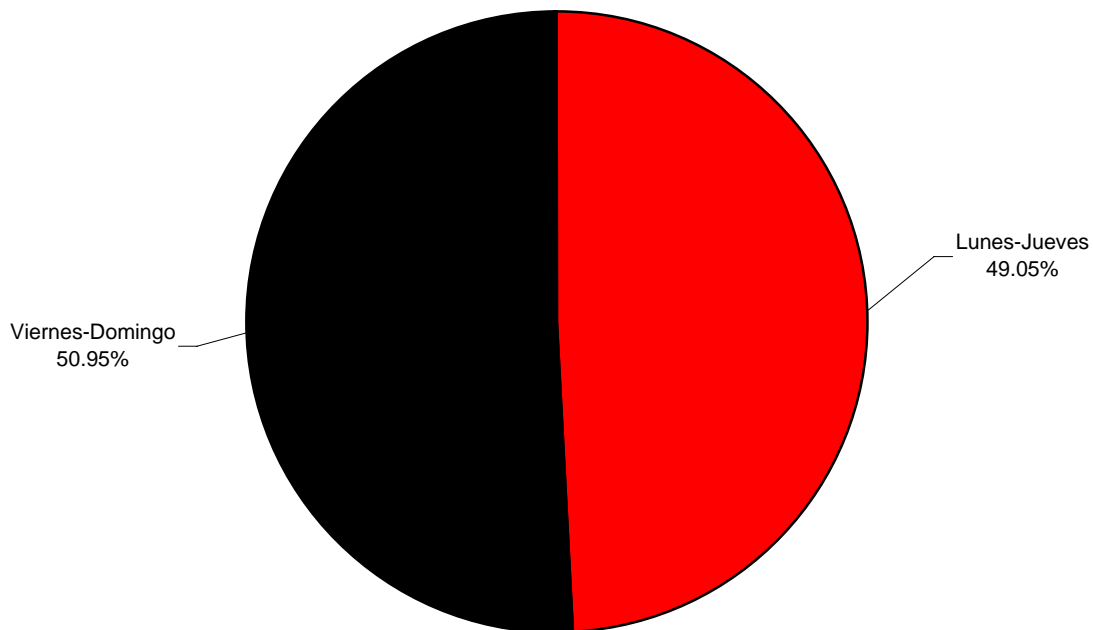


REPÚBLICA DOMINICANA
PROCURADURÍA GENERAL DE LA REPUBLICA
"Año Nacional de la Promoción de la Salud"

MUERTES VIOLENTAS:
HOMICIDIOS Y ACCIONES LEGALES P.N.
SEGÚN, DÍAS DE LA SEMANA
SEPTIEMBRE DE 2008
REPÚBLICA DOMINICANA

DÍAS DE LA SEMANA	CANTIDAD
Lunes-Jueves	103
Viernes-Domingo	107
TOTAL	210

MUERTES VIOLENTAS
SEGÚN DÍAS DE LA SEMANA



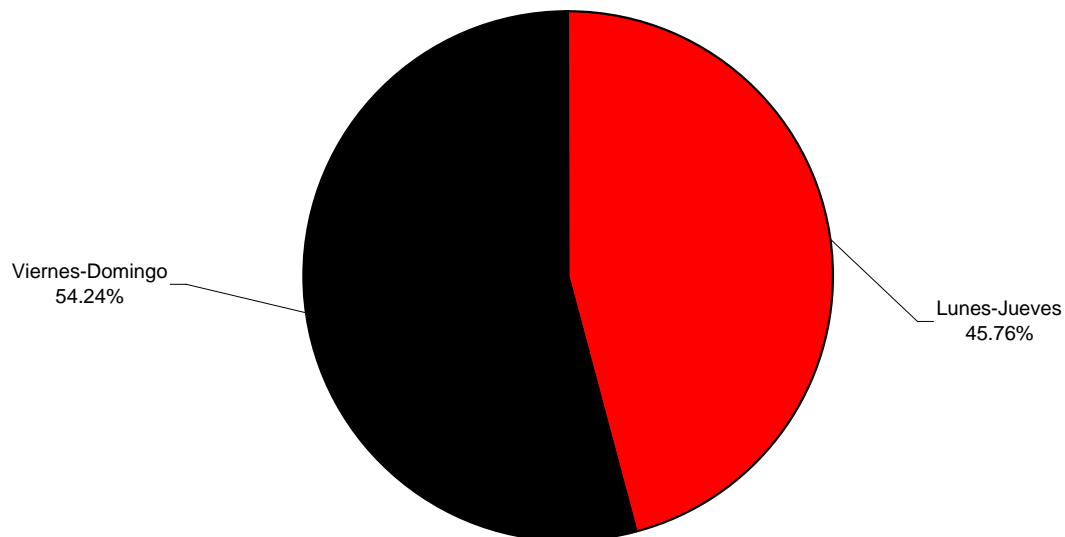


REPÚBLICA DOMINICANA
PROCURADURÍA GENERAL DE LA REPUBLICA
"Año Nacional de la Promoción de la Salud"

MUERTES VIOLENTAS:
HOMICIDIOS Y ACCIONES LEGALES P.N.
SEGÚN, DÍAS DE LA SEMANA
SEPTIEMBRE DE 2008
PROV. SANTO DOMINGO

DÍAS DE LA SEMANA	CANTIDAD
Lunes-Jueves	27
Viernes-Domingo	32
TOTAL	59

MUERTES VIOLENTAS
SEGÚN DÍAS DE LA SEMANA



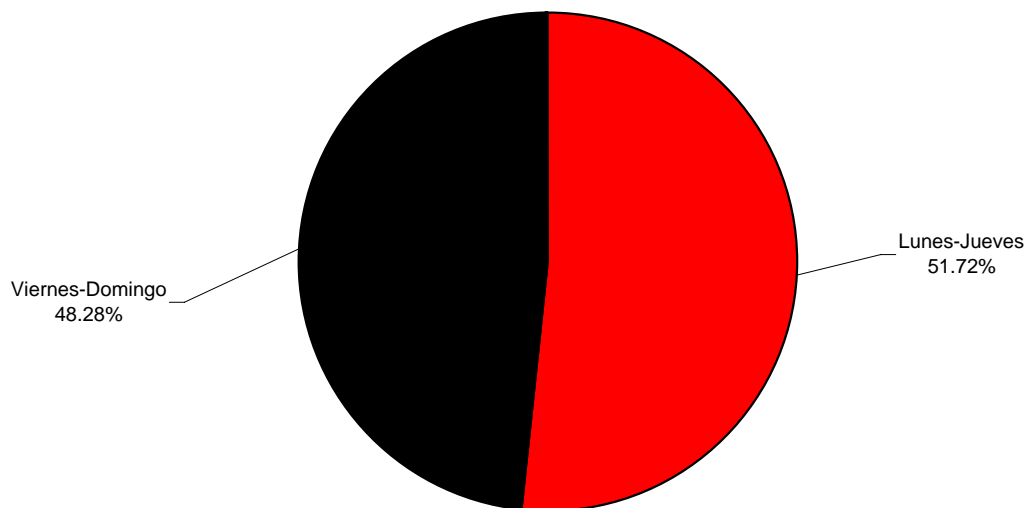


REPÚBLICA DOMINICANA
PROCURADURÍA GENERAL DE LA REPUBLICA
"Año Nacional de la Promoción de la Salud"

MUERTES VIOLENTAS:
HOMICIDIOS Y ACCIONES LEGALES P.N.
SEGÚN, DÍAS DE LA SEMANA
SEPTIEMBRE DE 2008
PROV. DISTRITO NACIONAL

DÍAS DE LA SEMANA	CANTIDAD
Lunes-Jueves	15
Viernes-Domingo	14
TOTAL	29

MUERTES VIOLENTAS
SEGÚN DÍAS DE LA SEMANA





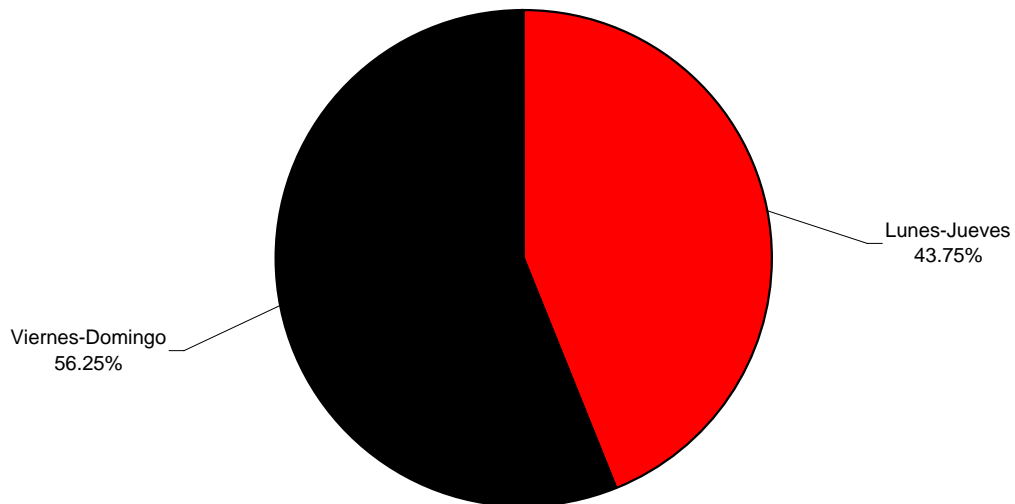
REPÚBLICA DOMINICANA
PROCURADURÍA GENERAL DE LA REPUBLICA

"Año Nacional de la Promoción de la Salud"

**MUERTES VIOLENTAS:
HOMICIDIOS Y ACCIONES LEGALES P.N.
SEGÚN DÍAS DE LA SEMANA
SEPTIEMBRE DE 2008
PROV. SANTIAGO**

DÍAS DE LA SEMANA	CANTIDAD
Lunes-Jueves	7
Viernes-Domingo	9
TOTAL	16

**MUERTES VIOLENTAS
SEGÚN DÍAS DE LA SEMANA**





REPÚBLICA DOMINICANA
PROCURADURIA GENERAL DE LA REPUBLICA

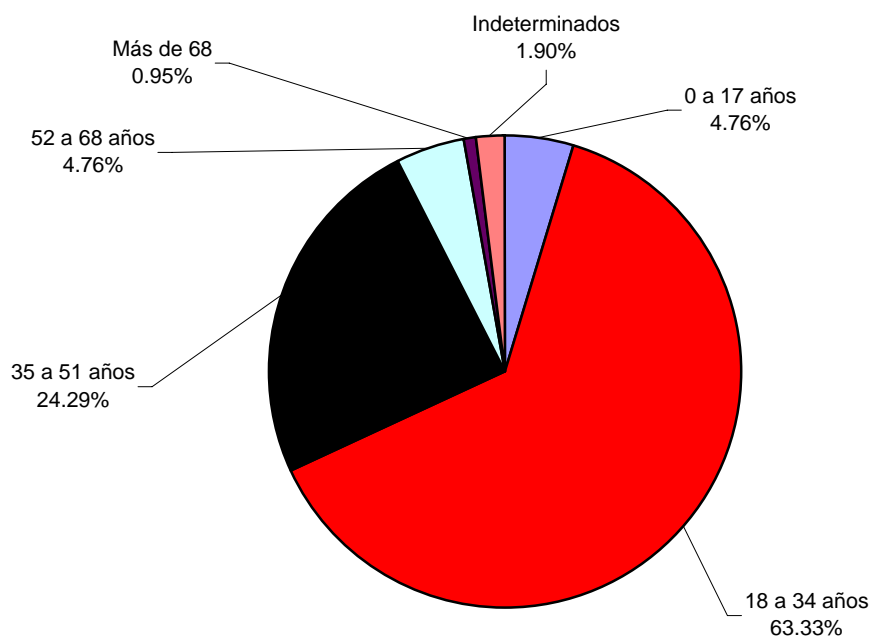
"Año Nacional de la Promoción de la Salud"

MUERTES VIOLENTAS:
HOMICIDIOS Y ACCIONES LEGALES P.N.
SEGÚN LA EDAD DE LA VICTIMA

SEPTIEMBRE DE 2008
REPÚBLICA DOMINICANA

EDAD	CANTIDAD
0 a 17 años	10
18 a 34 años	133
35 a 51 años	51
52 a 68 años	10
Más de 68	2
Indeterminados	4
TOTAL	210

MUERTES VIOLENTAS
SEGÚN LA EDAD DE LA VICTIMA



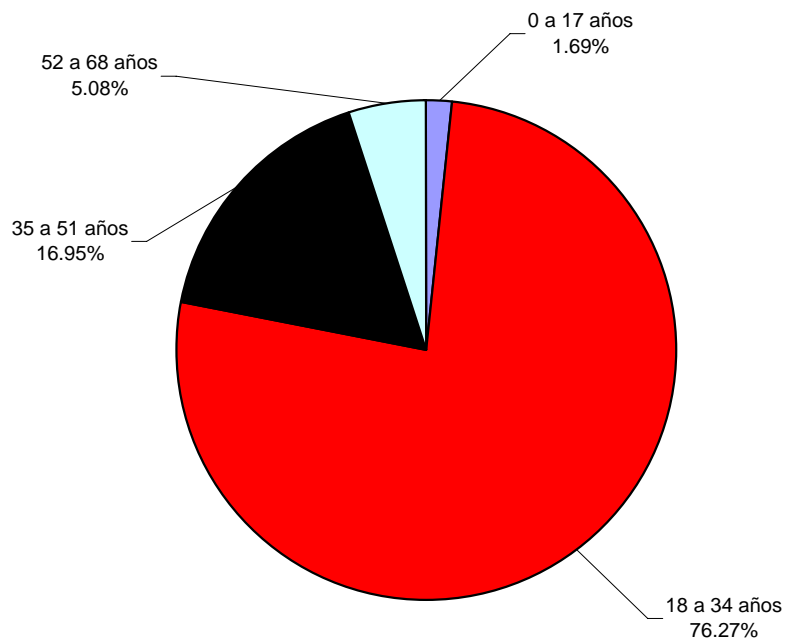


REPÚBLICA DOMINICANA
PROCURADURÍA GENERAL DE LA REPÚBLICA
"Año Nacional de la Promoción de la Salud"

MUERTES VIOLENTAS:
HOMICIDIOS Y ACCIONES LEGALES P.N.
SEGÚN LA EDAD DE LA VICTIMA
SEPTIEMBRE DE 2008
PROV. SANTO DOMINGO

EDAD	CANTIDAD
0 a 17 años	1
18 a 34 años	45
35 a 51 años	10
52 a 68 años	3
TOTAL	59

MUERTES VIOLENTAS
SEGÚN LA EDAD DE LA VICTIMA



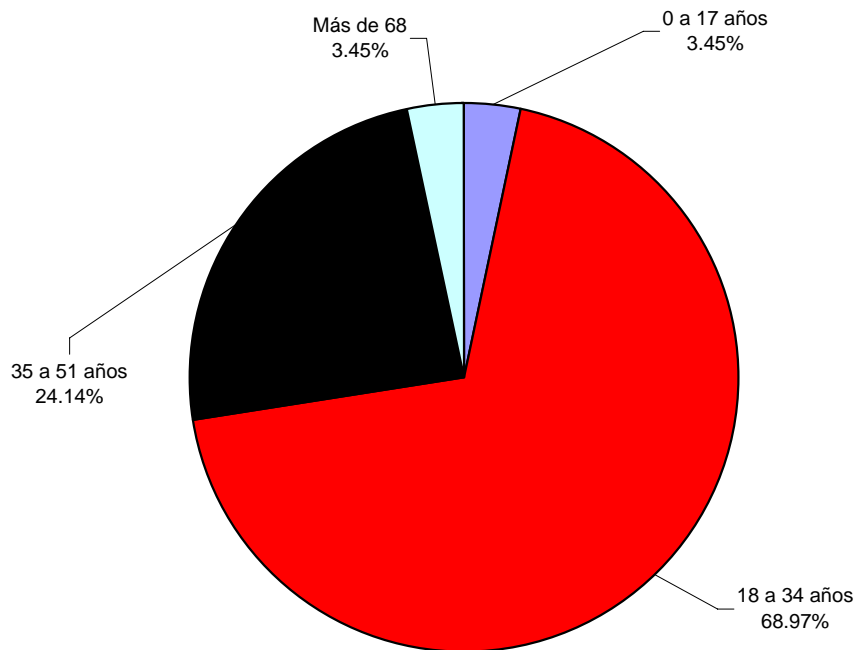


REPÚBLICA DOMINICANA
PROCURADURÍA GENERAL DE LA REPÚBLICA
"Año Nacional de la Promoción de la Salud"

MUERTES VIOLENTAS:
HOMICIDIOS Y ACCIONES LEGALES P.N.
SEGÚN LA EDAD DE LA VICTIMA
SEPTIEMBRE DE 2008
PROV. DISTRITO NACIONAL

EDAD	CANTIDAD
0 a 17 años	1
18 a 34 años	20
35 a 51 años	7
Más de 68	1
TOTAL	29

MUERTES VIOLENTAS
SEGÚN LA EDAD DE LA VICTIMA





REPÚBLICA DOMINICANA
PROCURADURIA GENERAL DE LA REPUBLICA

"Año Nacional de la Promoción de la Salud"

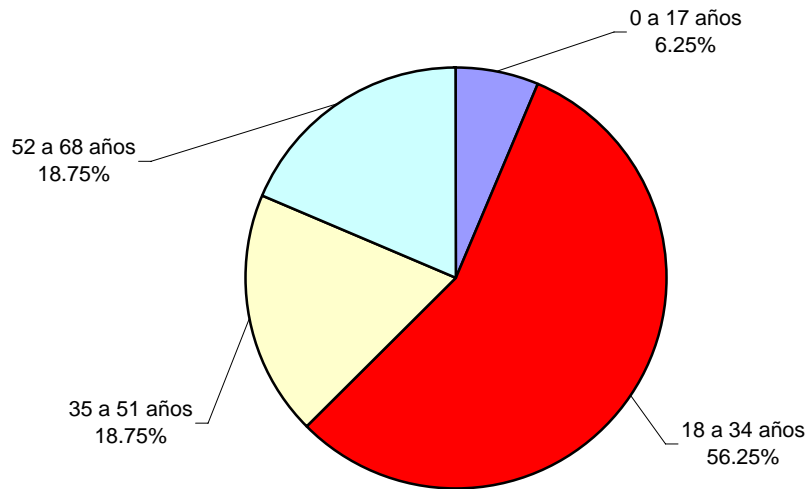
MUERTES VIOLENTAS:
HOMICIDIOS Y ACCIONES LEGALES P.N.
SEGÚN LA EDAD DEL MUERTO

SEPTIEMBRE DE 2008

PROV. SANTIAGO

EDAD	CANTIDAD
0 a 17 años	1
18 a 34 años	9
35 a 51 años	3
52 a 68 años	3
TOTAL	16

MUERTES VIOLENTAS
SEGÚN LA EDAD DE LA VICTIMA



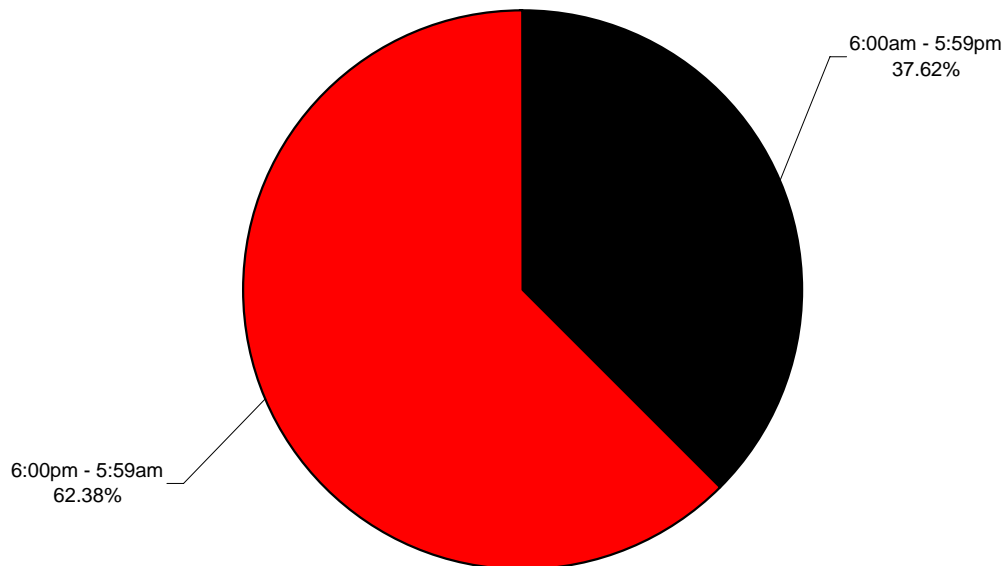


REPUBLICA DOMINICANA
PROCURADURÍA GENERAL DE LA REPUBLICA
"Año Nacional de la Promoción de la Salud"

MUERTES VIOLENTAS:
HOMICIDIOS Y ACCIONES LEGALES P.N.
SEGÚN LA HORA DE COMISIÓN (DIURNA O NOCTURNA)
SEPTIEMBRE DE 2008
REPÚBLICA DOMINICANA

HORA	CANTIDAD
6:00am - 5:59pm	79
6:00pm - 5:59am	131
TOTAL	210

MUERTES VIOLENTAS
SEGÚN LA HORA DE COMISIÓN (DIURNA O NOCTURNA)



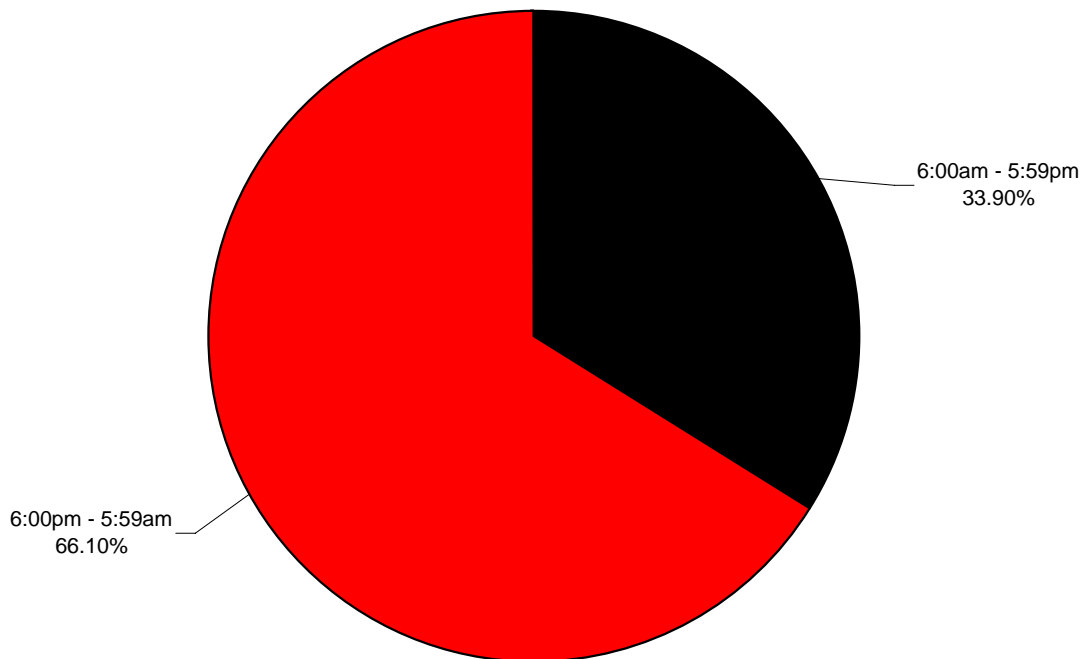


REPUBLICA DOMINICANA
PROCURADURÍA GENERAL DE LA REPUBLICA
"Año Nacional de la Promoción de la Salud"

MUERTES VIOLENTAS:
HOMICIDIOS Y ACCIONES LEGALES P.N.
SEGÚN LA HORA DE COMISIÓN (DIURNA O NOCTURNA)
SEPTIEMBRE DE 2008
PROV. SANTO DOMINGO

HORA	CANTIDAD
6:00am - 5:59pm	20
6:00pm - 5:59am	39
TOTAL	59

MUERTES VIOLENTAS
SEGÚN LA HORA DE COMISIÓN (DIURNA O NOCTURNA)



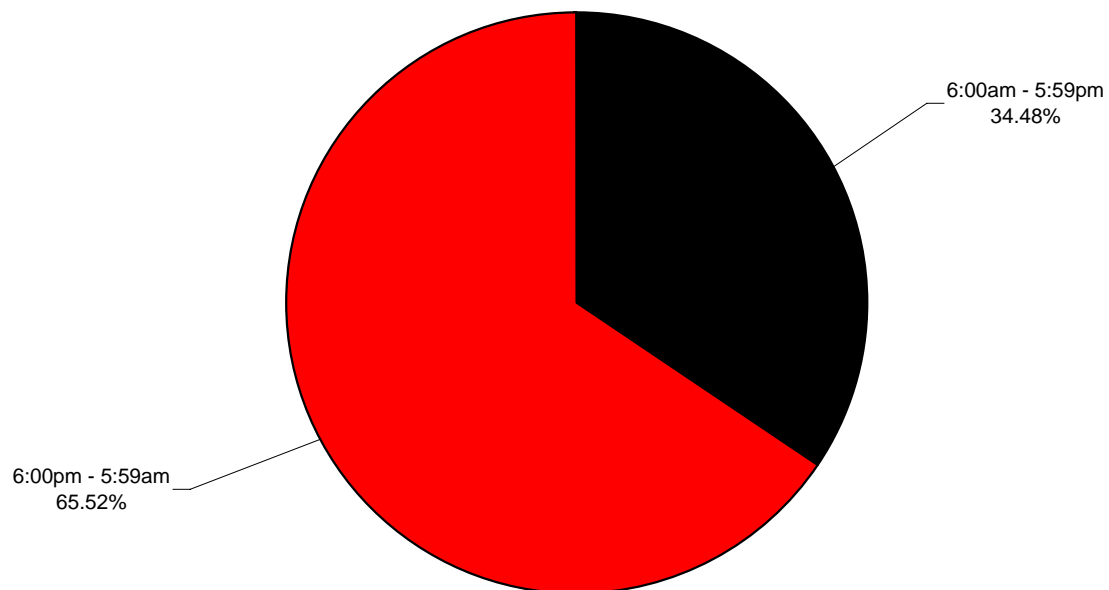


REPUBLICA DOMINICANA
PROCURADURÍA GENERAL DE LA REPUBLICA
"Año Nacional de la Promoción de la Salud"

MUERTES VIOLENTAS:
HOMICIDIOS Y ACCIONES LEGALES P.N.
SEGÚN LA HORA DE COMISIÓN (DIURNA O NOCTURNA)
SEPTIEMBRE DE 2008
PROV. DISTRITO NACIONAL

HORA	CANTIDAD
6:00am - 5:59pm	10
6:00pm - 5:59am	19
TOTAL	29

MUERTES VIOLENTAS
SEGÚN LA HORA DE COMISIÓN (DIURNA O NOCTURNA)



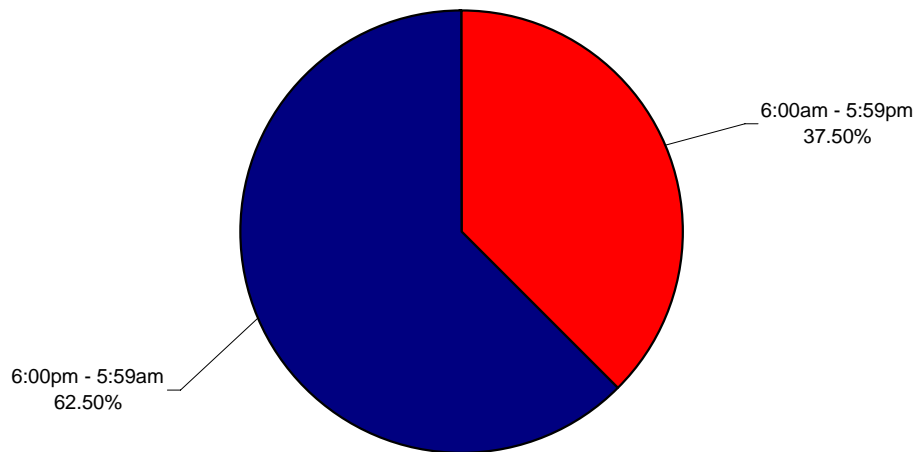


REPUBLICA DOMINICANA
PROCURADURÍA GENERAL DE LA REPUBLICA
"Año Nacional de la Promoción de la Salud"

MUERTES VIOLENTAS:
HOMICIDIOS Y ACCIONES LEGALES P.N.
SEGÚN LA HORA DE COMISIÓN (DIURNA O NOCTURNA)
SEPTIEMBRE DE 2008
PROV. SANTIAGO

HORA	CANTIDAD
6:00am - 5:59pm	6
6:00pm - 5:59am	10
TOTAL	16

MUERTES VIOLENTAS
SEGÚN LA HORA DE COMISIÓN (DIURNA O NOCTURNA)





REPUBLICA DOMINICANA

PROCURADURÍA GENERAL DE LA REPUBLICA

"Año Nacional de la Promoción de la Salud"

MUERTES VIOLENTAS:

HOMICIDIOS Y ACCIONES LEGALES P.N.

SEGÚN BARRIOS, SECTORES Y AVENIDAS

SEPTIEMBRE DE 2008

PROV. SANTO DOMINGO

SECTOR	CANTIDADES
Boca Chica	3
Carretera Mella	1
El Rosal	1
Ens. Isabelita	1
Guaricano	3
Guerra	1
Haina	1
Herrera	5
Invivienda	3
La Toronja	1
Las América	3
Las Caobas	1
Los Alcarrizos	10
Los Frailes	1
Los Tres Brazos	3
Los Tres Ojos	1
Pedro Brand	1
Puerto Rico	1
Sabana Perdida	6
San Isidro	2
Villa Carmen	2
Villa Duarte	2
Villa Faro	2
Villa Liberación	1
Villa Mella	3
TOTAL	59

PLAN DE SEGURIDAD DEMOCRÁTICO



REPUBLICA DOMINICANA

PROCURADURÍA GENERAL DE LA REPUBLICA

"Año Nacional de la Promoción de la Salud"

MUERTE VIOLENTAS:

HOMICIDIOS Y ACCIONES LEGALES P.N.

SEGÚN BARRIOS, SECTORES Y AVENIDAS

SEPTIEMBRE DE 2008

PROV. DISTRITO NACIONAL

SECTOR	CANTIDADES
Arrollo Hondo	2
Capotillo	1
Carretera Sanchez	2
Cristo Rey	1
Ens. La Fe	2
Evaristo Morales	1
Gualey	2
La Agustina	1
La Castellana	2
Los Casicazgos	2
Los Guandules	1
Los Prados	1
Los Rios	2
Maria Auxiliadora	1
Naco	1
Piantini	1
Quizqueya	1
Villa Consuelo	2
Villa Francisca	1
Villa Maria	2
TOTAL	29

PLAN DE SEGURIDAD DEMOCRÁTICO



REPUBLICA DOMINICANA
PROCURADURÍA GENERAL DE LA REPUBLICA
"Año Nacional de la Promoción de la Salud"

MUERTES VIOLENTAS:
HOMICIDIOS Y ACCIONES LEGALES P.N.
SEGÚN BARRIOS, SECTORES Y AVENIDAS
SEPTIEMBRE DE 2008
PROV. SANTIAGO

SECTOR	
Av. 27 de fe	1
Av. Circunsvalación	1
Av. Imbert	2
Baitoa	1
Cerros de Vista Linda	1
Cerros Don Antonio	1
Don Pedro Abajo	2
El Elejido	1
Jacagua	1
Licey al Medio	1
Navarrete	1
Puñal Adentro	1
Sabana Iglesia	1
San José de Las Matas	1
TOTAL	16

PLAN DE SEGURIDAD DEMOCRÁTICO



REPUBLICA DOMINICANA
PROCURADURÍA GENERAL DE LA REPUBLICA
"Año Nacional de la Promoción de la Salud"

MUERTES VIOLENTAS:
HOMICIDIOS Y ACCIONES LEGALES P.N.
SEGÚN LA TASA DE HOMICIOS POR CADA 100,000 HAB.

SEPTIEMBRE DE 2008

REPÚBLICA DOMINICANA

MES	MUERTES VIOLENTAS	TASA DE MUERTES VIOLENTAS POR CADA 100,000/HAB.	HOMICIDIOS	TASA DE HOMICIDIO POR CADA 100,000/HAB.
SEPTIEMBRE	210	26.46	165	20.79



REPÚBLICA DOMINICANA
PROCURADURÍA GENERAL DE LA REPUBLICA
"Año Nacional de la Promoción de la Salud"

MUERTES VIOLENTAS:
HOMICIDIOS Y ACCIONES LEGALES P.N.
SEGÚN LA DISTRIBUCIÓN PROVINCIAL DE LA REP. DOM.
SEPTIEMBRE DE 2008
REPÚBLICA DOMINICANA

	PROVINCIAS	MUERTES VIOLENTAS*	TASA DE MUERTES VIOLENTAS POR CADA 100,000/HAB.	ACCIÓN LEGAL	HOMICIDIOS	TASA DE HOMICIDIO POR CADA 100,000/HAB.
1	Distrito Nacional	29	33.91	2	27	31.57
2	Santo Domingo	59	34.67	16	43	25.27
3	Azua	3	12.94	0	3	12.94
4	Bahoruco	0	0.00	0	0	0.00
5	Barahona	2	12.69	0	2	12.69
6	Dajabón	0	0.00	0	0	0.00
7	Duarte	4	14.00	2	2	7.00
8	El Seybo	7	75.92	2	5	54.23
9	Elías Piña	1	18.07	0	1	18.07
10	Españillat	12	58.59	2	10	48.83
11	Hato Mayor	1	13.02	0	1	13.02
12	Independencia	1	28.02	0	1	28.02
13	La Altagracia	9	75.56	2	7	58.77
14	La Romana	2	9.42	0	2	9.42
15	La Vega	5	14.23	0	5	14.23
16	María Trinidad Sánchez	1	7.80	0	1	7.80
17	Monseñor Nouel	4	24.73	1	3	18.55
18	Monte Cristi	1	11.07	0	1	11.07
19	Monte Plata	2	13.59	1	1	6.80
20	Pedernales	2	116.00	0	2	116.00
21	Peravia	4	29.23	0	4	29.23
22	Puerto Plata	12	43.25	3	9	32.44
23	Salcedo	1	11.09	0	1	11.09
24	Samaná	0	0.00	0	0	0.00
25	San Cristóbal	15	29.92	2	13	25.93
26	San José de Ocoa	0	0.00	0	0	0.00
27	San Juan	3	13.28	2	1	4.43
28	San Pedro de M.	7	26.93	5	2	7.70
29	Sánchez Ramírez	2	10.99	0	2	10.99
30	Santiago	16	19.86	5	11	13.65
31	Santiago Rod.	0	0.00	0	0	0.00
32	Valverde	5	31.93	0	5	31.93
	TOTAL	210	26.46	45	165	20.79

Nota: Tasa de homicidios calculada según la población de cada provincia y el número de homicidios registrados.

Muertes Violentas: Incluye los homicidios y las muertes por P.N. en desempeño de sus funciones



PROCURADURÍA GENERAL DE LA REPÚBLICA



DEPARTAMENTO DE ESTADÍSTICAS

INFORME SOBRE
MUERTES VIOLENTAS:

HOMICIDIOS Y ACCIONES LEGALES P.N.

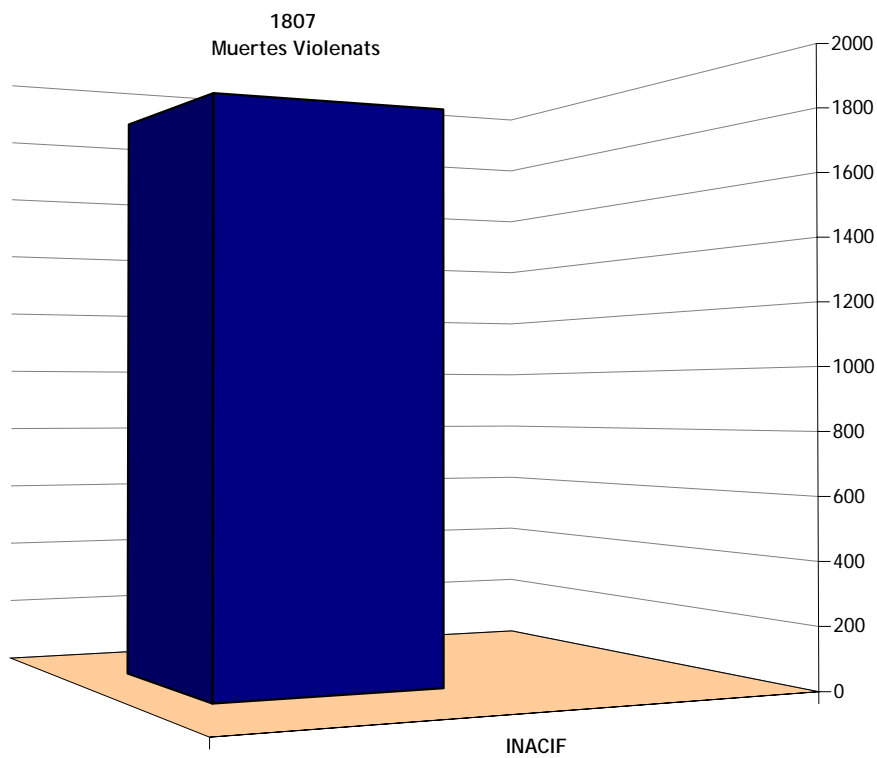
REPÚBLICA DOMINICANA, ENERO-SEPTIEMBRE DE 2008



REPÚBLICA DOMINICANA
PROCURADURÍA GENERAL DE LA REPUBLICA
"Año Nacional de la Promoción de la Salud"

MUERTES VIOLENTAS:
HOMICIDIOS Y ACCIONES LEGALES P.N.
ENERO-SEPTIEMBRE DE 2008
REPÚBLICA DOMINICANA

INSTITUCIÓN	CANTIDAD
INACIF	1807





REPÚBLICA DOMINICANA
PROCURADURÍA GENERAL DE LA REPUBLICA


"Año Nacional de la Promoción de la Salud"

MUERTES VIOLENTAS:
HOMICIDIOS Y ACCIONES LEGALES P.N.
COMPARACIÓN DEL AÑO 2007 ENTRE EL AÑO 2008 EN LA REP. DOM.


ENERO-SEPTIEMBRE
SEGÚN, EL SEXO
REPÚBLICA DOMINICANA

SEXO	MUERTES VIOLENTAS	
	2007	2008
Masculino	1359	1650
Femenino	128	157
Total	1487	1807

Muertes Violentas Según Sexo
Datos Policía Nacional



Muertes Violentas Según Sexo
Datos INACIF



DEPARTAMENTO DE ESTADISTICA PGR
 REPORTE SOBRE LAS MUERTES VIOLENTAS: HOMICIDIOS Y ACCIONES LEGALES P.N.
 INFORME ENERO-SEPTIEMBRE DE 2008, REPÚBLICA DOMINICANA

JURISDICCIÓN		CANTIDAD DE MUERTES VIOLENTAS										TASA DE MUERTES VIOLENTAS	ACCIÓN LEGAL	HOMICIDIOS	TASA DE HOMICIDIOS
MES	ENERO	FEBRERO	MARZO	ABRIL	MAYO	JUNIO	JULIO	AGOSTO	SEPTIEMBRE	CANTIDAD					
1	Distrito Nacional	33	30	17	14	15	23	31	23	29	215	27.93	33	182	23.65
2	Santo Domingo	63	67	51	47	58	64	64	52	59	525	34.28	123	402	26.25
3	Azua	4	5	4	3	6	3	5	2	3	35	16.78	3	32	15.34
4	Bahoruco	1	2	3	0	2	2	1	0	0	11	10.52	0	11	10.52
5	Barahona	6	4	3	7	2	1	4	6	2	35	24.68	2	33	23.27
6	Dajabon	3	2	2	1	2	0	1	0	0	11	17.33	2	9	14.18
7	Duarte	4	4	3	4	6	11	8	12	4	56	21.77	21	35	13.61
8	El Seybo	1	4	1	1	3	2	1	1	7	21	25.31	2	19	22.90
9	Elías Piña	4	2	0	0	1	4	1	0	1	13	26.11	2	11	22.09
10	Espailat	3	2	5	5	3	2	4	6	12	42	22.79	11	31	16.82
11	Hato Mayor	2	0	0	0	3	0	3	0	1	9	13.02	0	9	13.02
12	Independencia	2	0	1	2	1	1	1	0	1	9	28.02	0	9	28.02
13	La Altagracia	7	5	8	15	6	9	2	7	9	68	63.43	12	56	52.24
14	La Romana	5	3	2	7	3	7	5	9	2	43	22.51	16	27	14.13
15	La Vega	10	2	4	7	6	11	13	5	5	63	19.92	11	52	16.44
16	María Trinidad S.	1	2	1	1	1	0	0	2	1	9	7.80	2	7	6.06
17	Monseñor Nouel	5	3	2	0	3	3	3	4	4	27	18.55	9	18	12.37
18	Monte Cristi	0	0	0	2	9	1	2	2	1	17	20.92	1	16	19.69
19	Monte Plata	2	1	8	2	1	1	2	4	2	23	17.37	3	20	15.10
20	Pedernales	0	0	2	0	1	0	1	1	2	7	45.11	0	7	45.11
21	Peravia	7	7	3	2	1	0	2	11	4	37	30.04	1	36	29.23
22	Puerto Plata	6	2	6	7	7	7	3	6	12	56	22.43	12	44	17.62
23	Salcedo	2	1	2	4	6	0	2	1	1	19	23.40	3	16	19.71
24	Samaná	1	2	0	1	1	0	3	0	0	8	12.36	1	7	10.82
25	San Cristóbal	16	8	15	9	14	8	14	20	15	119	26.37	22	97	21.50
26	San José de Ocoa	2	0	0	2	0	1	2	0	0	7	12.83	0	7	12.83
27	San Juan	3	3	4	4	7	3	5	4	3	36	17.70	6	30	14.75
28	San Pedro de M.	8	3	6	7	4	11	8	7	7	61	26.08	14	47	20.09
29	Sánchez Ramírez	0	2	3	2	0	3	0	3	2	15	9.16	2	13	7.94
30	Santiago	23	24	16	13	20	21	24	24	16	181	24.96	23	158	21.79
31	Santiago Rodríguez	0	1	0	0	0	0	1	0	0	2	3.94	0	2	3.94
32	Valverde	4	4	4	6	0	0	3	1	5	27	19.16	6	21	14.90
TOTALES		228	195	176	175	192	199	219	213	210	1807	25.30	343	1464	20.50



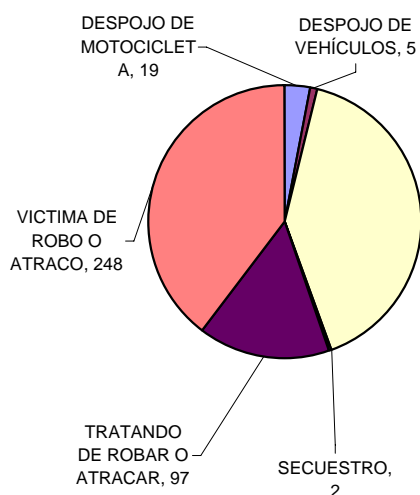
REPÚBLICA DOMINICANA
PROCURADURÍA GENERAL DE LA REPUBLICA
 "Año Nacional de la Promoción de la Salud"

MUERTES VIOLENTAS:
HOMICIDIOS Y ACCIONES LEGALES P.N.
SEGÚN LAS CIRCUNSTANCIAS
ENERO-SEPTIEMBRE DE 2008
REPÚBLICA DOMINICANA

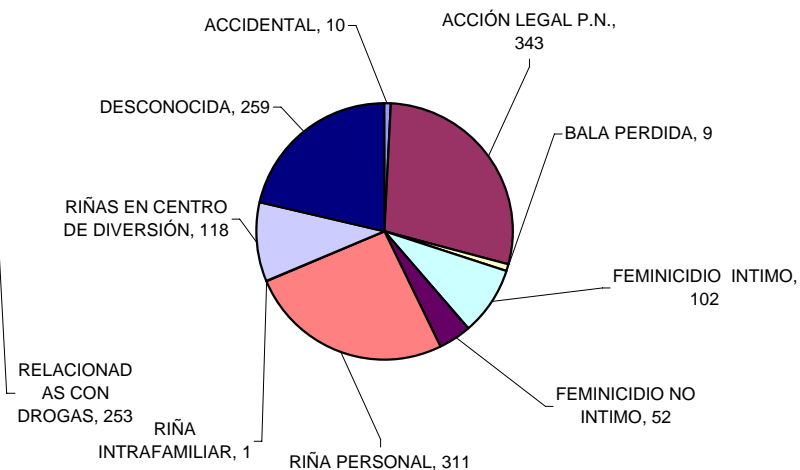
HOMICIDIOS RELACIONADOS DIRECTAMENTE CON LA DELINCUENCIA										
CIRCUNSTANCIA	ENERO	FEBRERO	MARZO	ABRIL	MAYO	JUNIO	JULIO	AGOSTO	SEPTIEMBRE	TOTAL
DESPOJO DE MOTOCICLETA	0	3	6	5	1	1	0	3	0	19
DESPOJO DE VEHÍCULOS	3	1	0	0	0	1	0	0	0	5
RELACIONADAS CON DROGAS	29	27	26	22	27	35	32	30	25	253
SECUESTRO	0	0	0	0	0	0	0	1	1	2
TRATANDO DE ROBAR O ATRACAR	21	4	3	4	11	13	17	9	15	97
VICTIMA DE ROBO O ATRACO	32	38	23	19	20	28	34	27	27	248
TOTAL	87	75	62	51	61	78	83	73	68	638

HOMICIDIOS NO RELACIONADOS DIRECTAMENTE CON LA DELINCUENCIA										
CIRCUNSTANCIA	ENERO	FEBRERO	MARZO	ABRIL	MAYO	JUNIO	JULIO	AGOSTO	SEPTIEMBRE	TOTAL
ACCIDENTAL	1	0	0	1	3	1	2	0	2	10
ACCIÓN LEGAL P.N.	46	37	29	47	25	35	38	41	45	343
BALA PERDIDA	0	0	0	0	3	2	1	0	3	9
FEMINICIDIO INTIMO	12	11	6	9	11	14	11	15	13	102
FEMINICIDIO NO INTIMO	6	3	7	4	9	5	5	5	8	52
RIÑA PERSONAL	44	27	37	36	32	28	46	30	31	311
RIÑA INTRAFAMILIAR	0	0	0	0	0	0	0	1	0	1
RIÑAS EN CENTRO DE DIVERSIÓN	26	14	18	10	11	6	14	8	11	118
DESCONOCIDA	38	26	27	23	41	25	30	20	29	259
TOTAL	173	118	124	130	135	116	147	120	142	1205

HOMICIDIOS RELACIONADOS DIRECTAMENTE CON LA DELINCUENCIA



HOMICIDIOS NO RELACIONADOS DIRECTAMENTE CON LA DELINCUENCIA

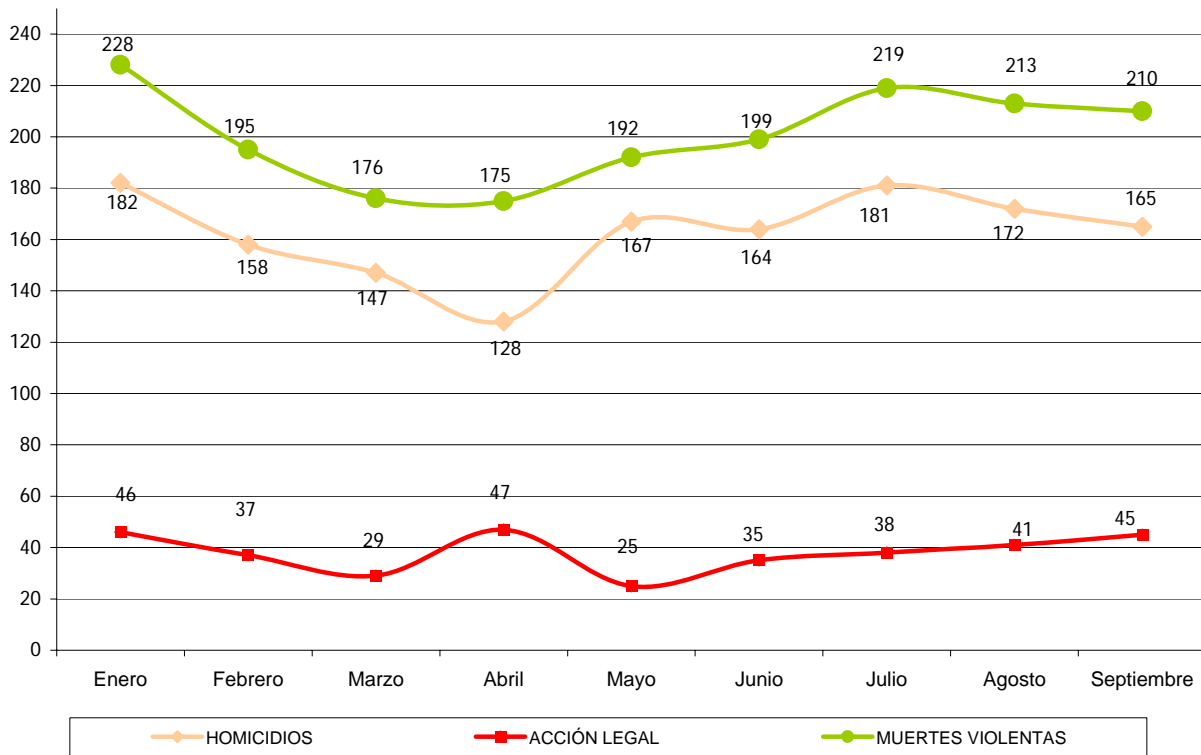




REPÚBLICA DOMINICANA
PROCURADURÍA GENERAL DE LA REPUBLICA
"Año Nacional de la Promoción de la Salud"

RESUMEN:
HOMICIDIOS-INTERCAMBIOS DE DISPAROS P.N.-MUERTES VIOLENTAS
ENERO-SEPTIEMBRE DE 2008
REPÚBLICA DOMINICANA

MES	HOMICIDIOS	ACCIÓN LEGAL	MUERTES VIOLENTAS
Enero	182	46	228
Febrero	158	37	195
Marzo	147	29	176
Abril	128	47	175
Mayo	167	25	192
Junio	164	35	199
Julio	181	38	219
Agosto	172	41	213
Septiembre	165	45	210
TOTAL	1464	343	1807



Muertes Violentas: Incluye los Homicidios y las muertes por P.N. en desempeño de sus funciones



REPUBLICA DOMINICANA
PROCURADURÍA GENERAL DE LA REPUBLICA

"Año Nacional de la Promoción de la Salud"

RESUMEN:

MUERTES VIOLENTAS: HOMICIDIOS Y ACCIONES LEGALES P.N.
ENERO-SEPTIEMBRE DE 2008
REPÚBLICA DOMINICANA

MES	MUERTES VIOLENTAS	TASA DE MUERTES VIOLENTAS POR CADA 100,000/HAB.	HOMICIDIOS	TASA DE HOMICIDIO POR CADA 100,000/HAB.	AACCIÓN LEGAL	TASA DE MUERTE EN ACCIÓN LEGAL POR CADA 100,000/HAB.
ENERO	228	28.33	182	22.93	46	5.80
FEBRERO	195	24.23	158	19.91	37	4.66
MARZO	176	21.86	147	18.52	29	3.65
Abril	175	21.74	128	16.13	47	5.92
Mayo	192	23.85	167	21.04	25	3.15
Junio	199	24.72	164	20.67	35	4.41
Julio	219	27.21	181	22.81	38	4.79
Agosto	213	26.46	172	21.67	41	5.17
Septiembre	210	26.09	165	20.79	45	5.67
TOTAL	1807	25.30	1464	20.50	343	4.80



REPUBLICA DOMINICANA

PROCURADURÍA GENERAL DE LA REPUBLICA

"Año Nacional de la Promoción de la Salud"

**MUERTES VIOLENTAS:
HOMICIDIOS Y ACCIONES LEGALES P.N.
SEGÚN BARRIOS, SECTORES Y AVENIDAS
ENERO-SEPTIEMBRE DE 2008
PROV. SANTO DOMINGO**

SECTOR	ENERO	FEBRERO	MARZO	ABRIL	MAYO	JUNIO	JULIO	AGOSTO	SEPTIEMBRE	TOTAL
Alma Rosa I	0	1	2	1	2	0	1	1	0	8
Alma Rosa II	0	0	1	0	0	0	0	0	0	1
Aras Nacionales	0	0	0	0	1	0	0	0	0	1
Arenoso	1	0	0	0	0	0	0	0	0	1
Autopista Duarte	0	3	1	1	0	2	6	1	0	14
Av. 25 de Febrero	0	0	0	0	0	1	0	0	0	1
Av. 27 de Febrero	0	0	0	0	1	0	0	0	0	1
Av. España	0	0	0	0	0	1	0	0	0	1
Av. Jacobo Majluta	0	0	0	0	0	1	0	0	0	1
Bagazo de Haina	0	1	0	0	0	0	0	0	0	1
Batey Bienvenido	0	0	0	0	1	1	1	1	0	4
Bayona	0	0	0	1	0	0	0	0	0	1
Boca Chica	6	3	4	5	7	1	5	2	3	36
Brisa Oriental	0	0	0	0	0	0	0	1	0	1
Brisas de la Charles	0	0	0	0	0	1	0	0	0	1
Brisas del Este	0	1	4	0	0	1	1	0	0	7
Brisas del Norte	0	0	0	0	0	0	1	0	0	1
Cabayona	0	1	0	0	0	0	0	0	0	1
Cancino	1	0	0	0	0	0	0	0	0	1
Cancino Adentro	1	0	3	1	0	0	0	0	0	5
Cancino I	1	0	0	0	0	0	0	0	0	1
Carretera Mella	0	1	0	0	0	3	1	0	1	6
Carretera Samana	0	0	1	0	0	0	0		0	1
Charles de Gaulles	0	1	0	0	0	2	0	0	0	3
El Almirante	1	0	0	4	0	2	0	2	0	9
El Brisal	1	0	0	0	0	0	0	0	0	1
El Higuero	0	0	0	0	1	0	0	0	0	1
El Libertador de Herrera	0	0	1	0	0	0	0	0	0	1
El Rosal	0	0	0	0	0	0	0	0	1	1
El Tamarindo	0	0	1	0	0	0	0	0	0	1
Ens. Isabelita	2	5	0	2	0	0	1	1	1	12
Ens. Ozama	3	5	0	0	0	0	3	2	0	13
Franconia	0	0	0	0	0	0	1	0	0	1
Guajimia	0	0	0	0	0	0	1	0	0	1
Guaricanos	0	0	0	0	0	3	0	0	3	6
Guerra	0	0	0	0	0	0	1	1	1	3

Hacienda Estrella	0	0	0	1	0	0	0	0	0	1
Haina	0	0	0	0	0	0	0	0	1	1
Hainamosa	0	0	1	0	1	0	0	0	0	2
Hato Nuevo	0	1	1	1	0	0	0	0	0	3
Herrera	4	5	0	3	6	5	0	2	5	30
Invivienda	1	0	1	0	4	0	2	2	3	13
Katanga	0	1	0	0	0	0	0	0	0	1
La Barquita	0	0	0	0	0	2	0	0	0	2
La Isabelita	0	0	1	0	0	0	0	0	0	1
La Playita	1	0	0	0	0	0	0	0	0	1
La Ureña I	0	0	0	0	1	0	0	0	0	1
La Victoria	1	0	2	1	2	1	0	1	0	8
Las Américas	2	2	0	0	2	2	0	1	3	12
Las Caobas	1	1	1	2	0	0	2	0	1	8
Las Enfermeras	0	1	0	0	0	0	0	0	0	1
Las Palmas de Herrera	1	2	0	0	0	0	0	0	0	3
Las Toronjas	1	0	0	0	0	0	0	0	1	2
Los Alcarrizos	5	3	6	4	7	5	3	10	10	53
Los Casabes	0	0	0	0	1	0	0	0	0	1
Los Frailes	0	1	0	0	0	1	3	0	1	6
Los Guaricanos	1	0	1	0	0	0	4	1	0	7
Los Mameyes	2	0	0	0	0	0	1	0	0	3
Los Mina	5	4	0	3	5	3	1	1	0	22
Los Prados	0	0	0	1	0	1	0	0	0	2
Los Prados de Cachon	1	0	0	0	0	0	0	0	0	1
Los Restauradores	0	0	0	0	0	0	0	0	0	0
Los Tres Brazos	0	0	1	0	1	0	1	1	3	7
Los Tres Ojos	0	1	0	3	1	0	0	0	1	6
Los Trinitarios	0	0	1	0	0	1	0	1	0	3
Lotes y Servicios	0	0	1	0	0	0	0	0	0	1
Lucerna	1	0	0	0	0	0	2	0	0	3
Manogwayabo	1	1	2	2	0	1	0	0	0	7
Mendoza	0	1	0	0	1	0	0	0	0	2
Mirador del Norte	0	0	0	0	0	0	0	0	0	0
Pantoja	1	0	1	0	0	1	1	1	0	5
Pedro Brand	0	0	1	0	2	0	3	1	1	8
Puerto Rico	0	0	0	0	0	0	0	0	1	1
Residencial Don Oscar	0	0	0	2	0	0	0	0	0	2
Rios Ozama	0	0	1	0	0	0	0	0	0	1
Sabana Perdida	3	1	2	2	2	2	4	6	6	28
San Isidro	1	1	0	0	0	3	1	0	2	8
San Luis	0	2	0	0	0	0	0	2	0	4
San Sousi	0	0	0	0	0	0	0	0	0	0
Urb. Italia	0	0	0	0	0	0	1	0	0	1
Valiente	0	0	0	0	1	0	0	0	0	1
Villa Carmen	0	0	0	0	0	0	0	0	2	2
Villa Duarte	1	0	1	1	1	1	5	1	2	13
Villa Esfuerzo	0	0	0	0	3	0	0	0	0	3
Villa Faro	1	3	4	1	0	2	0	0	2	13
Villa Liberación	1	0	0	0	0	2	1	1	1	6
Villa Marina	1	0	0	0	0	0	0	0	0	1
Villa Mella	9	13	4	5	3	10	6	8	3	61

Villa Olimpica	0	1	0	0	0	0	0	0	0	1
Vista Hermosa	0	0	0	0	1	2	0	0	0	3
TOTAL	63	67	51	47	58	64	64	52	59	414

N DE SEGURIDAD DEMOCRÁT



REPUBLICA DOMINICANA

PROCURADURÍA GENERAL DE LA REPUBLICA

"Año Nacional de la Promoción de la Salud"

MUERTES VIOLENTAS:
HOMICIDIOS Y ACCIONES LEGALES P.N.
SEGÚN BARRIOS, SECTORES Y AVENIDAS
ENERO-SEPTIEMBRE DE 2008
PROV. DISTRITO NACIONAL

SECTOR	ENERO	FEBRERO	MARZO	ABRIL	MAYO	JUNIO	JULIO	AGOSTO	SEPTIEMBRE	TOTAL
27 de Febrero	1	1	1	0	1	0	0	0	0	4
Arroyo Hondo	2	2	0	1	1	0	0	1	2	9
Av. Independencia	0	1	0	0	0	0	0	0	0	1
Av. Kennedy	0	0	0	0	0	0	0	0	0	0
Av. Luperon	0	0	0	0	0	1	1	0	0	2
Av. Máximo Gomez	0	0	0	0	0	1	0	0	0	1
Bella Vista	0	0	0	0	0	1	0	0	0	1
Capotillo	2	1	1	0	0	1	0	2	1	8
Carretera Sánchez	0	0	0	0	0	0	0	0	2	2
Centro de los Héroeos	1	1	0	0	0	0	0	0	0	2
Claret	0	0	0	0	1	0	0	0	0	1
Cristo Rey	5	5	1	1	1	2	4	0	1	20
Dominicanos Ausentes	1	0	0	0	0	0	0	0	0	1
El Millón	0	0	0	0	1	0	0	0	0	1
El Milloncito	1	0	0	0	0	0	0	0	0	1
El Pedregal	1	0	0	0	0	0	0	0	0	1
Enriquillo	0	0	0	0	0	2	0	0	0	2
Ens. Espaillat	0	1	0	1	1	0	1	2	0	6
Ens. Evaristo Morales	0	0	0	0	1	0	0	0	0	1
Ens. Kennedy	1	0	0	0	0	0	0	0	0	1
Ens. La Fé	1	1	0	1	0	0	1	1	2	7
Ens. La Paz	0	0	1	0	0	0	0	0	0	1
Ens. Luperón	2	1	0	0	0	1	0	2	0	6
Ens. Piantini	1	0	1	0	0	0	1	0	0	3
Ens. Quisqueya	0	0	0	0	0	1	0	0	0	1
Ens. Serralle	0	0	0	0	0	0	2	0	0	2
Evaristo Morales	0	0	0	0	0	0	0	0	1	1
Gazcue	1	1	0	0	0	1	0	0	0	3
Guachupita	1	1	0	2	0	0	2	1	0	7
Gualey	0	1	0	1	0	1	0	0	2	5
Hoyo de Chulín	0	0	0	0	0	1	0	0	0	1
La Agustina	0	1	0	0	0	1	0	0	1	3
La Castellana	0	0	0	0	0	0	0	0	2	2
La Ciénega	0	1	1	0	0	0	1	1	0	4
La Zurza	0	0	1	1	0	1	0	1	0	4
Las Cañitas	0	1	0	0	2	0	0	0	0	3

Los Cacicazgos	0	0	0	0	1	0	0	0	2	3
Los Girasoles	1	1	1	1	0	2	1	2	0	9
Los Guandules	0	0	1	0	0	0	1	2	1	5
Los Jardines	0	0	0	0	0	1	0	0	0	1
Los Jardines del Norte	1	0	0	0	0	0	0	0	0	1
Los Prados	0	1	0	0	0	0	0	0	1	2
Los Restauradores	0	0	0	0	0	0	0	1	0	1
Los Ríos	0	0	1	1	1	1	2	0	2	8
Malecon	0	0	0	0	0	0	0	1	0	1
María Auxiliadora	0	1	0	0	0	1	0	1	1	4
Mejoramiento Social	1	1	0	0	0	0	0	0	0	2
Mira Flores	0	0	1	0	0	1	0	0	0	2
Mirador Sur	0	0	1	0	0	1	0	0	0	2
Naco	0	0	0	0	0	0	0	0	1	1
Piantini	0	0	0	0	0	0	0	0	1	1
Quizqueya	0	0	0	0	0	0	0	0	1	1
San Carlos	2	1	1	0	0	0	3	0	0	7
San Miguel	0	0	1	0	0	0	0	0	0	1
Simón Bolivar	0	0	0	0	0	0	1	0	0	1
Villa Consuelo	1	1	1	0	0	0	2	1	2	8
Villa Francisca	0	0	2	2	1	0	2	2	1	10
Villa Juana	1	1	0	1	1	0	1	2	0	7
Villa Maria	0	0	0	0	0	1	3	0	2	6
Villa Marina	1	1	0	1	0	0	0	0	0	3
Villas Agrícolas	4	2	0	0	2	0	2	0	0	10
TOTAL	33	30	17	14	15	23	31	23	29	215

PLAN DE SEGURIDAD DEMOCRÁTICO



REPUBLICA DOMINICANA
PROCURADURÍA GENERAL DE LA REPUBLICA
"Año Nacional de la Promoción de la Salud"

MUERTES VIOLENTAS:
HOMICIDIOS Y ACCIONES LEGALES P.N.
SEGÚN BARRIOS, SECTORES Y AVENIDAS
ENERO-SEPTIEMBRE DE 2007
PROV. SANTIAGO

SECTOR	ENERO	FEBRERO	MARZO	ABRIL	MAYO	JUNIO	JULIO	AGOSTO	SEPTIEMBRE	TOTAL
Arenoso	0	0	0	0	0	1	0	0	0	1
Arroyo Hondo	1	0	0	0	0	0	0	0	0	1
Autopista Duarte	0	1	0	0	0	0	0	0	0	1
Av. 27 de Febrero	0	0	0	0	1	0	0	0	1	2
Av. Circunvalación	0	0	0	0	0	0	0	0	1	1
Av. Imbert	0	0	0	0	0	0	0	0	2	2
Baitoa	0	0	0	0	0	0	0	0	1	1
Barrio Lindo	0	0	0	0	0	0	1	0	0	1
Bella Vista	0	1	0	1	2	0	0	0	0	4
Benega	1	0	0	0	0	0	0	0	0	1
Benito Monción	0	0	1	0	0	0	0	0	0	1
Bonao	0	1	0	0	0	0	0	0	0	1
Buenos Aires	1	1	2	0	1	1	0	0	0	6
Cambolla	0	0	0	0	0	0	1	2	0	3
Canal 53	0	0	0	0	1	0	0	0	0	1
Centro Ciudad	6	0	3	4	2	0	2	1	0	18
Cerro de Papatin	0	0	0	0	0	0	0	1	0	1
Cerros de Vista Linda	0	0	0	0	0	0	0	0	1	1
Cerros Don Antonio	0	0	0	0	0	0	0	0	1	1
Cien Fuego	0	1	0	0	1	0	2	0	0	4
Cuesta Abajo	0	1	0	0	0	0	0	0	0	1
Don Pedro Abajo	0	0	0	0	0	0	0	0	2	2
El Dorado II	0	0	0	0	0	0	0	2	0	2
El Elejido	1	0	0	0	0	0	0	0	1	2
El Puñal	2	0	0	0	0	0	0	0	0	2
Ens. Bermudez	0	0	0	0	0	0	1	0	0	1
Ens. Julieta	0	0	0	0	0	0	0	2	0	2
Ens. La Rotonda	0	0	0	0	0	1	0	0	0	1
Gurabo	0	0	1	0	0	0	0	0	0	1
Hospedaje Yaque	0	1	0	0	0	0	0	0	0	1
Ingenio Abajo	0	0	0	0	0	1	0	0	0	1
Jacagua	0	0	0	1	0	0	0	0	1	2
Janico	0	0	0	0	0	0	0	1	0	1
Janico	0	0	0	1	1	0	0	0	0	2
Jaragua	1	0	0	0	2	0	0	0	0	3
La Barranquita	0	0	0	0	0	1	0	0	0	1

La Canela	0	0	0	0	0	4	0	0	0	4
La Canela	2	0	0	0	0	0	0	0	0	2
La Ciénega	0	1	0	0	0	0	0	0	0	1
La Delgada	0	1	0	0	0	0	0	0	0	1
La Gallera	0	0	0	0	0	0	1	0	0	1
La Herradura	1	0	0	0	0	0	0	0	0	1
La Otra Banda	0	0	0	1	0	0	0	0	0	1
La Paz	0	0	0	0	0	0	0	1	0	1
La Placita	0	0	0	0	1	0	0	0	0	1
La Terracita	0	1	0	0	0	0	0	0	0	1
Las Charcas	1	0	0	0	0	0	0	0	0	1
Las Colinas	0	0	0	0	0	0	0	1	0	1
Las Palomas	0	1	0	0	0	0	0	0	0	1
Libertad	0	0	0	0	0	0	0	1	0	1
Licey al Medio	0	1	2	0	0	1	1	0	1	6
Los Ciruelitos	0	0	0	0	0	0	0	1	0	1
Los Girasoles	0	0	2	0	0	0	0	0	0	2
Los Guandules	0	1	0	0	0	0	0	0	0	1
Los Jardines	0	0	1	0	0	0	0	0	0	1
Los Meras	1	0	0	0	0	0	0	0	0	1
Los Platanitos	1	0	0	0	0	0	0	0	0	1
Los Reyes	0	0	0	0	0	1	1	0	0	2
Los Salados	0	0	0	0	1	0	0	0	0	1
Matanza	0	0	0	0	0	0	2	0	0	2
Mella II	0	0	0	0	0	1	0	0	0	1
Monte Adentro	0	0	0	0	0	0	0	0	0	0
Navarrete	1	2	0	1	0	3	2	2	1	12
Nibaje	0	1	0	0	1	0	0	0	0	2
P. Francisco Bono	0	0	0	0	0	0	0	0	0	0
Padre de las Casas	0	0	0	0	0	0	1	0	0	1
Paraje Arroyo	0	0	0	1	0	0	0	0	0	1
Pekin	0	1	1	0	0	0	1	0	0	3
Primaveral	1	0	0	0	0	0	0	0	0	1
Puerto Plata	0	0	0	0	1	0	0	0	0	1
Puñal Adentro	0	0	0	0	0	0	0	0	1	1
Rafey	0	0	0	0	0	0	0	0	0	0
Rivera del Yaque	0	0	0	0	0	0	1	0	0	1
Sabana Iglesia	0	0	1	0	0	0	0	0	0	1
Sabana Iglesia	0	0	0	0	1	0	0	0	1	2
Sabaneta	0	0	0	0	0	0	0	1	0	1
San José de las Matas	0	3	0	0	0	0	1	2	1	7
San Miguel	1	0	0	0	0	0	0	0	0	1
Sección Sabana	1	1	1	1	0	0	0	0	0	4
Tamboril	0	2	0	0	1	2	0	1	0	6
Tierra Alta	0	0	0	0	0	2	0	0	0	2
Urb. Codetel	0	0	0	1	0	0	0	0	0	1
Urb. Paraiso	0	0	0	0	0	0	0	2	0	2
Valle Verde	0	0	0	0	0	0	2	0	0	2
Vietnam	0	0	0	0	0	0	1	0	0	1
Villa Bisono	0	1	0	0	0	1	0	0	0	2
Villa González	1	0	1	1	0	1	3	1	0	8
Villa Olga	0	0	0	0	1	0	0	0	0	1
Villa Vásquez	0	0	1	0	0	0	0	0	0	1

Villa Verde	0	1	0	0	0	0	0	0	0	1
Yaguita del Pastor	0	0	0	0	0	0	0	2	0	2
Yapur Dumit	0	0	0	0	2	0	0	0	0	2
TOTAL	24	25	17	13	20	21	24	24	16	184

DE SEGURIDAD DEMOCRÁ



REPÚBLICA DOMINICANA
PROCURADURÍA GENERAL DE LA REPUBLICA
"Año Nacional de la Promoción de la Salud"

MUERTES VIOLENTAS:
HOMICIDIOS Y ACCIONES LEGALES P.N.
REPÚBLICA DOMINICANA
INFORME ENERO-SEPTIEMBRE 2008

RESUMEN

REPÚBLICA DOMINICANA	HABITANTES	ENERO	FEBRERO	MARZO	ABRIL	MAYO	JUNIO	JULIO	AGOSTO	SEPTIEMBRE	TOTAL MUERTES VIOLENTAS	TASA DE MUERTES VIOLENTAS POR CADA 100,000/HAB.	TOTAL MUERTOS POR P.N. EN DESEMPEÑO DE SUS FUNCIONES	TOTAL HOMICIDIOS	TASA DE HOMICIDIO POR CADA 100,000/HAB.
AÑO 2007	9,659,278	182	159	152	156	155	152	175	162	194	1,487	20.53	197	1,290	17.81
AÑO 2008	9,523,209	228	195	176	175	192	199	219	213	210	1,807	25.30	343	1,464	20.50

Nota: Datos de población según proyección de la ONE para cada año.