



REPÚBLICA DOMINICANA
PROCURADURÍA GENERAL DE LA REPÚBLICA



DEPARTAMENTO DE ESTADÍSTICAS

INFORME SOBRE:

**LAS MUERTES VIOLENTAS (HOMICIDIOS Y MUERTOS POR P.N.
EN DESEMPEÑO DE SUS FUNCIONES)**

SEPTIEMBRE DE 2007

RESUMEN ENERO-SEPTIEMBRE 2007

ORIGEN DE LOS DATOS:

POLICÍA NACIONAL

INSTITUTO NACIONAL DE CIENCIAS FORENSES (INACIF)

FISCALÍA DEL DISTRITO NACIONAL

FISCALÍA DE SANTIAGO

FISCALIA DE LA PROVINCIA SANTO DOMINGO

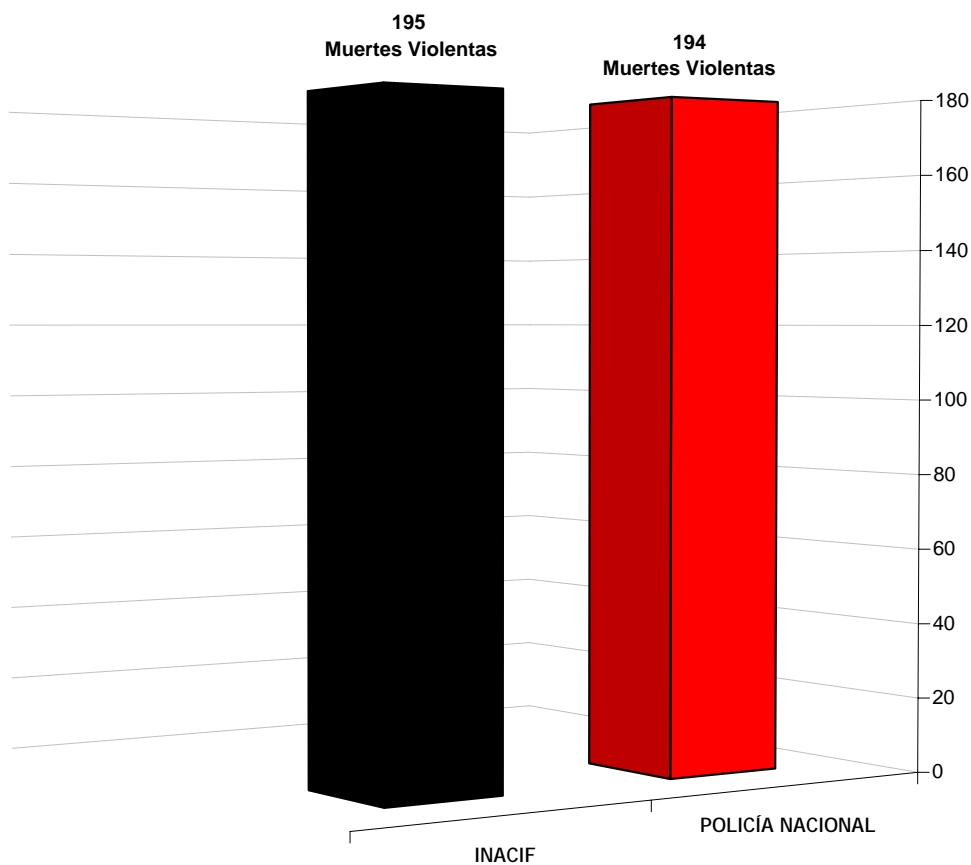
(ONE) REPUBLICA DOMINICANA EN CIFRAS, 2004



REPÚBLICA DOMINICANA
PROCURADURÍA GENERAL DE LA REPUBLICA
"Año del Libro y la Lectura"

MUERTES VIOLENTAS:
HOMICIDIOS Y CAÍDOS EN ACCIONES LEGALES
SEPTIEMBRE DE 2007
REPÚBLICA DOMINICANA

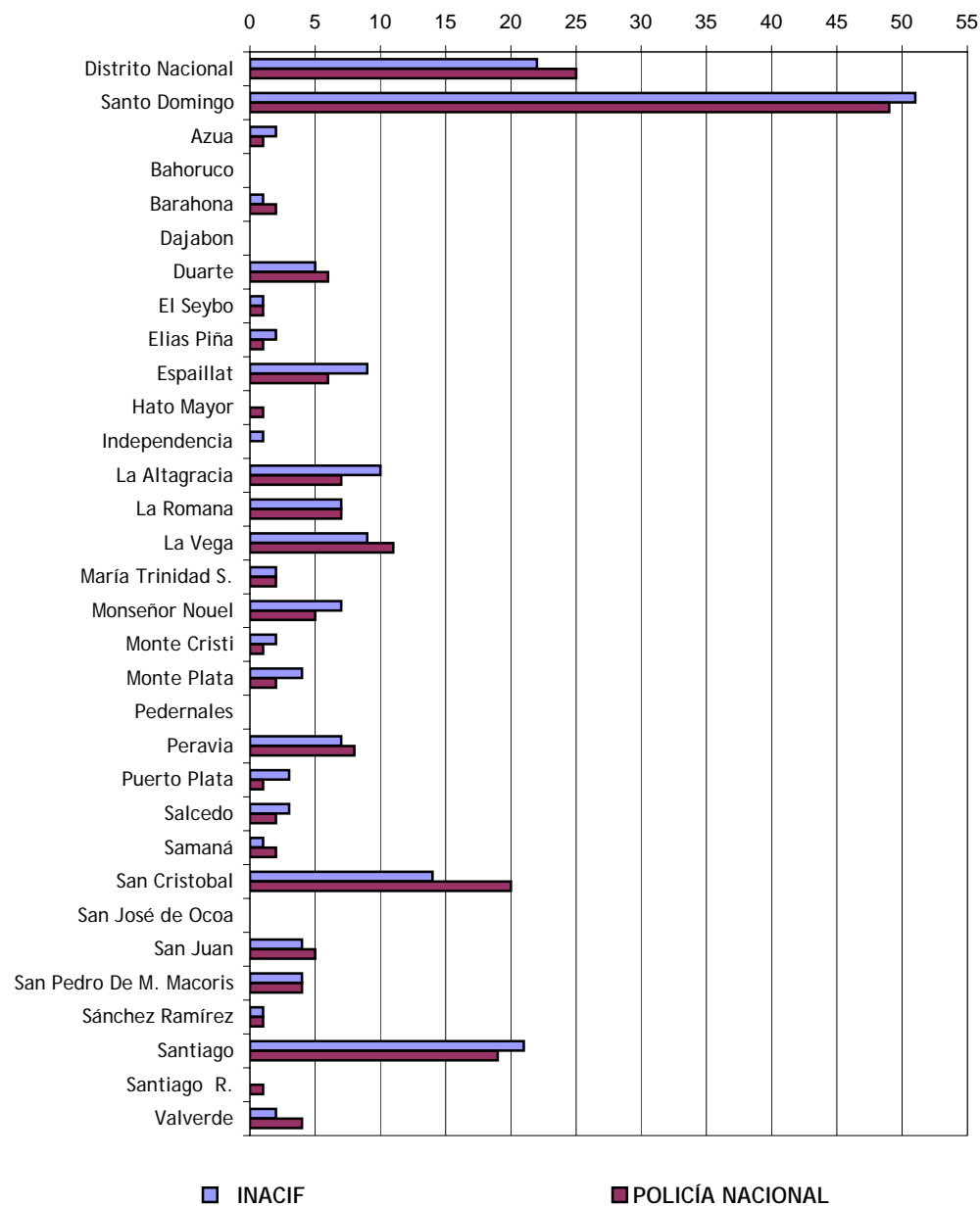
INSTITUCIÓN	CANTIDAD
POLICÍA NACIONAL	194
INACIF	195



**MUERTES VIOLENTAS:
HOMICIDIOS Y CAIDOS EN ACCIONES LEGALES
REPORTADAS POR INACIF Y LA POLICÍA NACIONAL
SEPTIEMBRE DE 2007
REPÚBLICA DOMINICANA**

	JURISDICCIÓN	POLICÍA NACIONAL	INACIF
1	Distrito Nacional	25	22
2	Santo Domingo	49	51
3	Azua	1	2
4	Bahoruco	0	0
5	Barahona	2	1
6	Dajabon	0	0
7	Duarte	6	5
8	El Seybo	1	1
9	Elias Piña	1	2
10	Españillat	6	9
11	Hato Mayor	1	0
12	Independencia	0	1
13	La Altagracia	7	10
14	La Romana	7	7
15	La Vega	11	9
16	María Trinidad S.	2	2
17	Monseñor Nouel	5	7
18	Monte Cristi	1	2
19	Monte Plata	2	4
20	Pedernales	0	0
21	Peravia	8	7
22	Puerto Plata	1	3
23	Salcedo	2	3
24	Samaná	2	1
25	San Cristobal	20	14
26	San José de Ocoa	0	0
27	San Juan	5	4
28	San Pedro De M. Macoris	4	4
29	Sánchez Ramírez	1	1
30	Santiago	19	21
31	Santiago R.	1	0
32	Valverde	4	2
	TOTALES	194	195

MUERTES VIOLENTAS SEGÚN PROVINCIAS, SEPTIEMBRE DE 2007



Fuente: Oficina de Estadística y Cartografía de la P.N. y el INACIF.

**DISTRIBUCIÓN DE LAS MUERTES VIOLENTAS:
HOMICIDIOS Y MUERTOS POR P.N. EN
DESEMPEÑO DE SUS FUNCIONES
REPUBLICA DOMINICANA SEPTIEMBRE 2006**



Fuente: P.N.



PROCURADURÍA GENERAL DE LA REPÚBLICA



DEPARTAMENTO DE ESTADÍSTICAS

I N F O R M E S O B R E

MUERTES VIOLENTAS:

HOMICIDIOS Y MUERTOS POR P.N. EN DESEMPEÑO DE SUS FUNCIONES

AGOSTO DE 2007

DATOS COMPARATIVOS DE LAS MUERTES VIOLENTAS EN LA REPÚBLICA
DOMINICANA DE LOS CASOS REPORTADOS POR LA POLICÍA NACIONAL,
INSTITUTO NACIONAL DE CIENCIAS FORENSES (INACIF) Y LAS
FISCALÍAS DE SANTO DOMINGO, DISTRITO NACIONAL Y SANTIAGO.



REPÚBLICA DOMINICANA
PROCURADURIA GENERAL DE LA REPUBLICA

"Año del Libro y la Lectura"

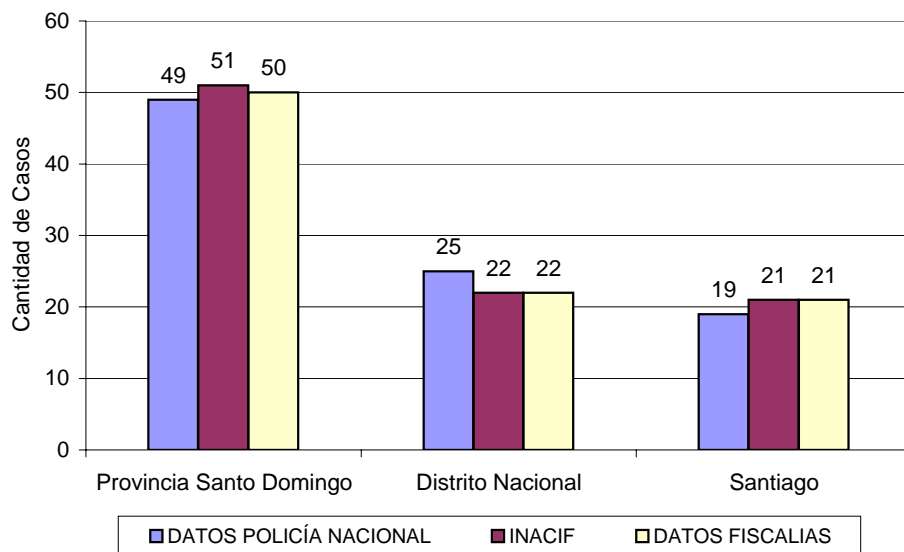
MUERTES VIOLENTAS:
HOMICIDIOS Y CAÍDOS EN ACCIONES LEGALES
REPORTADOS POR LA POLICÍA NACIONAL, INACIF Y LAS FISCALIAS DE STO DGO, D. N. Y SGO
SEPTIEMBRE DE 2007
REPÚBLICA DOMINICANA

DATOS POLICÍA NACIONAL	CANTIDADES
Provincia Santo Domingo	49
Distrito Nacional	25
Santiago	19
TOTAL	93

INACIF	CANTIDADES
Provincia Santo Domingo	51
Distrito Nacional	22
Santiago	21
TOTAL	94

DATOS FISCALIAS	CANTIDADES
Provincia Santo Domingo	50
Distrito Nacional	22
Santiago	21
TOTAL	93

MUERTES VIOLENTAS:
HOMICIDIOS Y CAÍDOS EN ACCIONES LEGALES
SEPTIEMBRE DE 2007, REPÚBLICA DOMINICANA





PROCURADURÍA GENERAL DE LA REPÚBLICA



DEPARTAMENTO DE ESTADÍSTICAS

I N F O R M E S O B R E

MUERTE VIOLENTAS:

HOMICIDIOS Y MUERTOS POR P.N. EN DESEMPEÑO DE SUS FUNCIONES
REPÚBLICA DOMINICANA, **AGOSTO DE 2007**

SEGÚN LAS CIRCUNSTANCIAS



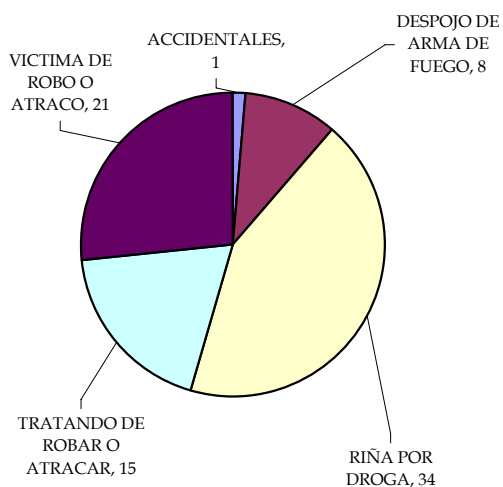
REPÚBLICA DOMINICANA
PROCURADURÍA GENERAL DE LA REPUBLICA
"Año del Libro y la Lectura"

MUERTES VIOLENTAS:
HOMICIDIOS Y CAÍDOS EN ACCIONES LEGALES
SEGÚN LAS CIRCUNSTANCIAS
SEPTIEMBRE DE 2007
REPÚBLICA DOMINICANA

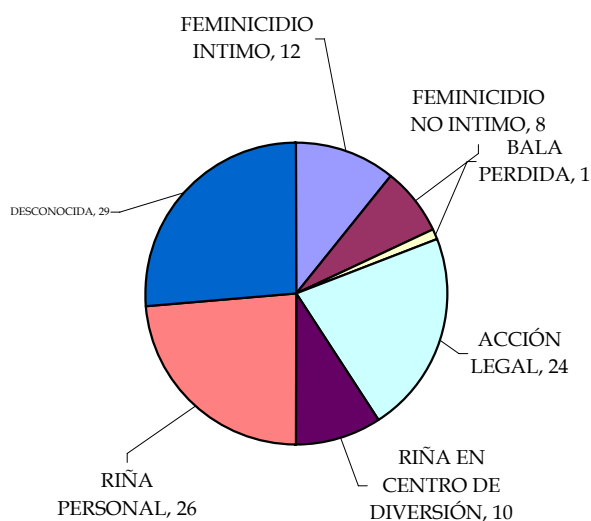
HOMICIDIOS RELACIONADOS DIRECTAMENTE CON LA DELINCUENCIA	
CIRCUNSTANCIA	CANTIDAD
ACCIDENTALES	1
DESPOJO DE ARMA DE FUEGO	8
RIÑA POR DROGA	34
TRATANDO DE ROBAR O ATRACAR	15
VICTIMA DE ROBO O ATRACO	21
TOTAL	79

HOMICIDIOS NO RELACIONADOS DIRECTAMENTE CON LA DELINCUENCIA	
CIRCUNSTANCIA	CANTIDAD
FEMINICIDIO INTIMO	12
FEMINICIDIO NO INTIMO	8
BALA PERDIDA	1
ACCIÓN LEGAL	24
RIÑA EN CENTRO DE DIVERSIÓN	10
RIÑA PERSONAL	26
DESCONOCIDA	29
TOTAL	110

HOMICIDIOS RELACIONADOS DIRECTAMENTE CON LA DELINCUENCIA



HOMICIDIOS NO RELACIONADOS DIRECTAMENTE CON LA DELINCUENCIA





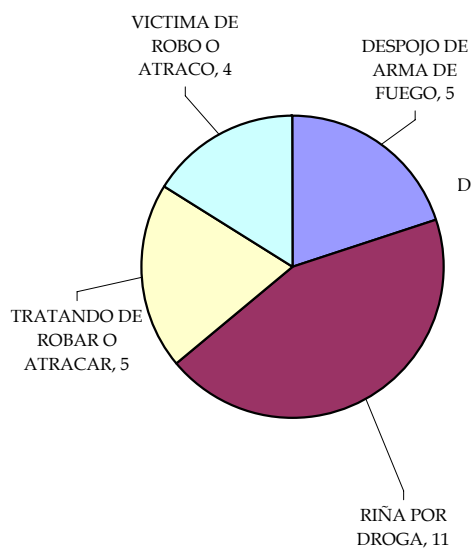
REPÚBLICA DOMINICANA
PROCURADURÍA GENERAL DE LA REPUBLICA
"Año del Libro y la Lectura"

MUERTES VIOLENTAS:
HOMICIDIOS Y CAÍDOS EN ACCIONES LEGALES
SEGÚN LAS CIRCUNSTANCIAS
SEPTIEMBRE DE 2007
SANTO DOMINGO

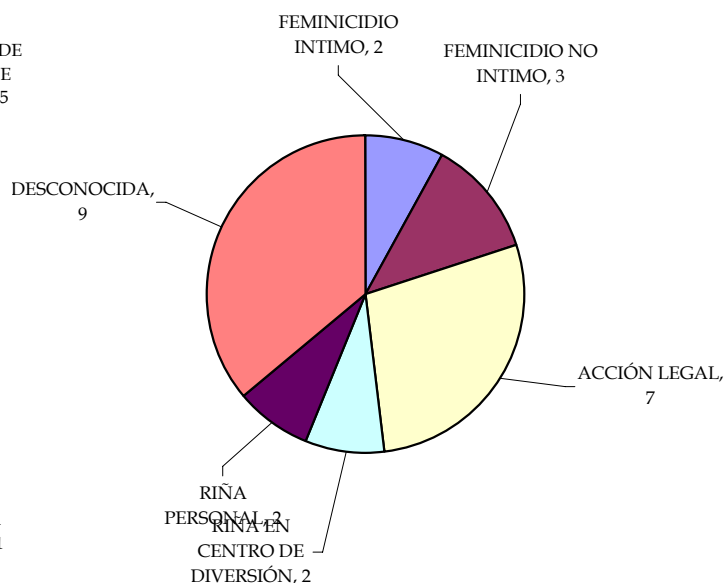
HOMICIDIOS RELACIONADOS DIRECTAMENTE CON LA DELINCUENCIA	
CIRCUNSTANCIA	CANTIDAD
DESPOJO DE ARMA DE FUEGO	5
RIÑA POR DROGA	11
TRATANDO DE ROBAR O ATRACAR	5
VICTIMA DE ROBO O ATRACO	4
TOTAL	25

HOMICIDIOS NO RELACIONADOS DIRECTAMENTE CON LA DELINCUENCIA	
CIRCUNSTANCIA	CANTIDAD
FEMINICIDIO INTIMO	2
FEMINICIDIO NO INTIMO	3
ACCIÓN LEGAL	7
RIÑA EN CENTRO DE DIVERSIÓN	2
RIÑA PERSONAL	2
DESCONOCIDA	9
TOTAL	25

HOMICIDIOS RELACIONADOS DIRECTAMENTE CON LA DELINCUENCIA



HOMICIDIOS NO RELACIONADOS DIRECTAMENTE CON LA DELINCUENCIA





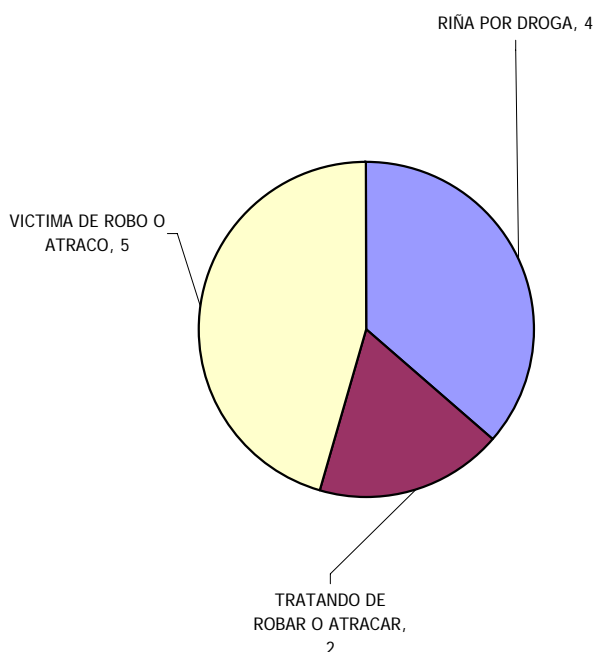
REPÚBLICA DOMINICANA
PROCURADURÍA GENERAL DE LA REPUBLICA
"Año del Libro y la Lectura"

MUERTES VIOLENTAS:
HOMICIDIOS Y CAÍDOS EN ACCIONES LEGALES
SEGÚN LAS CIRCUNSTANCIAS
SEPTIEMBRE DE 2007
DISTRITO NACIONAL

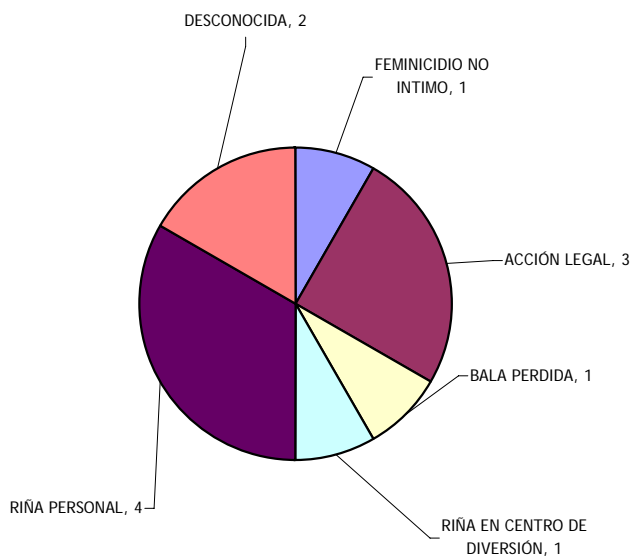
HOMICIDIOS RELACIONADOS DIRECTAMENTE CON LA DELINCUENCIA	
CIRCUNSTANCIA	CANTIDAD
RIÑA POR DROGA	4
TRATANDO DE ROBAR O ATRACAR	2
VICTIMA DE ROBO O ATRACO	5
TOTAL	11

HOMICIDIOS NO RELACIONADOS DIRECTAMENTE CON LA DELINCUENCIA	
CIRCUNSTANCIA	CANTIDAD
FEMINICIDIO NO INTIMO	1
ACCIÓN LEGAL	3
BALA PERDIDA	1
RIÑA EN CENTRO DE DIVERSIÓN	1
RIÑA PERSONAL	4
DESCONOCIDA	2
TOTAL	12

HOMICIDIOS RELACIONADOS DIRECTAMENTE CON LA DELINCUENCIA



HOMICIDIOS NO RELACIONADOS DIRECTAMENTE CON LA DELINCUENCIA





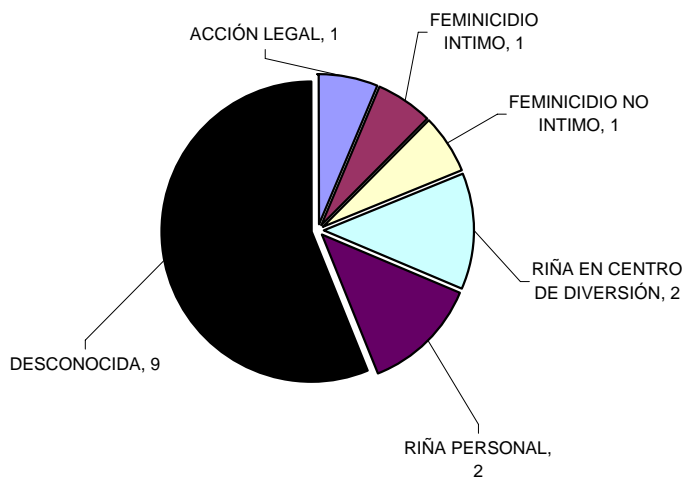
REPÚBLICA DOMINICANA
PROCURADURÍA GENERAL DE LA REPUBLICA
"Año del Libro y la Lectura"

MUERTES VIOLENTAS:
HOMICIDIOS Y CAÍDOS EN ACCIONES LEGALES
SEGÚN LAS CIRCUNSTANCIAS
SEPTIEMBRE DE 2007
SANTIAGO

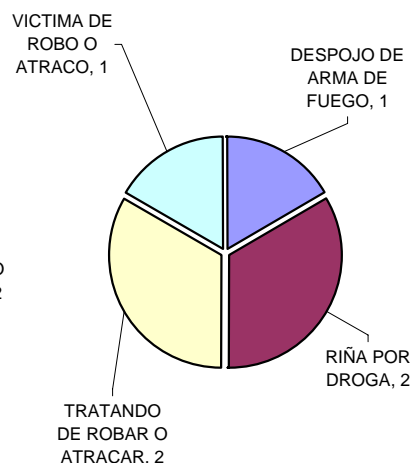
HOMICIDIOS RELACIONADOS DIRECTAMENTE CON LA DELINCUENCIA	
CIRCUNSTANCIA	CANTIDAD
DESPOJO DE ARMA DE FUEGO	1
RIÑA POR DROGA	2
TRATANDO DE ROBAR O ATRACAR	2
VICTIMA DE ROBO O ATRACO	1
TOTAL	6

HOMICIDIOS NO RELACIONADOS DIRECTAMENTE CON LA DELINCUENCIA	
CIRCUNSTANCIA	CANTIDAD
ACCIÓN LEGAL	1
FEMINICIDIO INTIMO	1
FEMINICIDIO NO INTIMO	1
RIÑA EN CENTRO DE DIVERSIÓN	2
RIÑA PERSONAL	2
DESCONOCIDA	9
TOTAL	16

HOMICIDIOS NO RELACIONADOS DIRECTAMENTE CON LA DELINCUENCIA



HOMICIDIOS RELACIONADOS DIRECTAMENTE CON LA DELINCUENCIA





PROCURADURÍA GENERAL DE LA REPÚBLICA



DEPARTAMENTO DE ESTADÍSTICAS

I N F O R M E S O B R E

MUERTE VIOLENTA:

HOMICIDIOS Y MUERTOS POR P.N. EN DESEMPEÑO DE SUS FUNCIONES
REPÚBLICA DOMINICANA, **AGOSTO DE 2007**

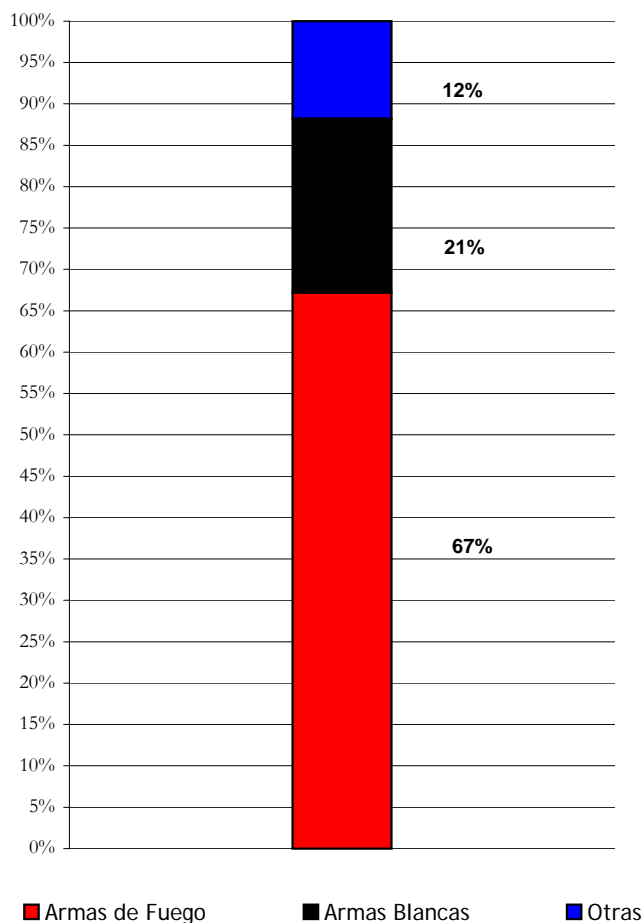
SEGÚN TIPOS DE ARMAS



REPÚBLICA DOMINICANA
PROCURADURÍA GENERAL DE LA REPUBLICA
"Año del Libro y la Lectura"

**MUERTES VIOLENTAS:
HOMICIDIOS Y CAÍDOS EN ACCIONES LEGALES
SEGÚN EL TIPO DE ARMA
SEPTIEMBRE DE 2007
REPÚBLICA DOMINICANA**

CIRCUNSTANCIA	CANTIDAD
Armas de Fuego	131
Armas Blancas	41
Otras	23
TOTAL	195





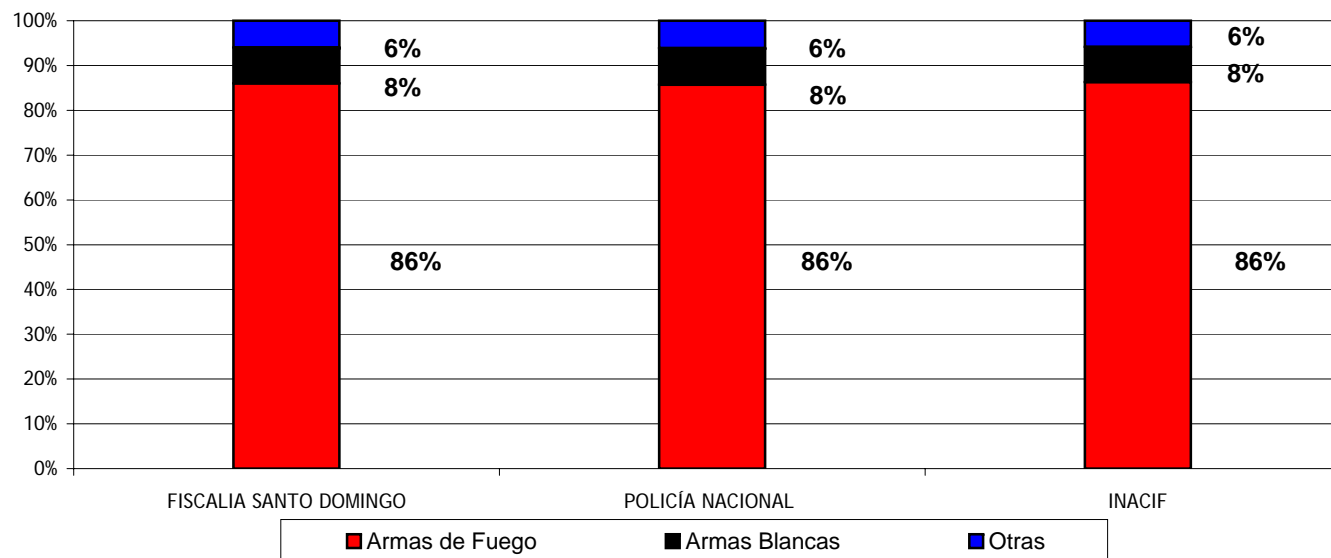
REPÚBLICA DOMINICANA
PROCURADURIA GENERAL DE LA REPUBLICA

"Año del Libro y la Lectura"

MUERTES VIOLENTAS:
HOMICIDIOS Y CAÍDOS EN ACCIONES LEGALES

SEGÚN, EL TIPO DE ARMA
SEPTIEMBRE DE 2007
PROV. SANTO DOMINGO

TIPO DE ARMA	FISCALIA SANTO DOMINGO	POLICÍA NACIONAL	INACIF
Armas de Fuego	43	42	44
Armas Blancas	4	4	4
Otras	3	3	3
TOTAL	50	49	51



Fuente: Oficina de Estadística y Cartografía de la P.N. , INACIF y las diferentes fiscalías.



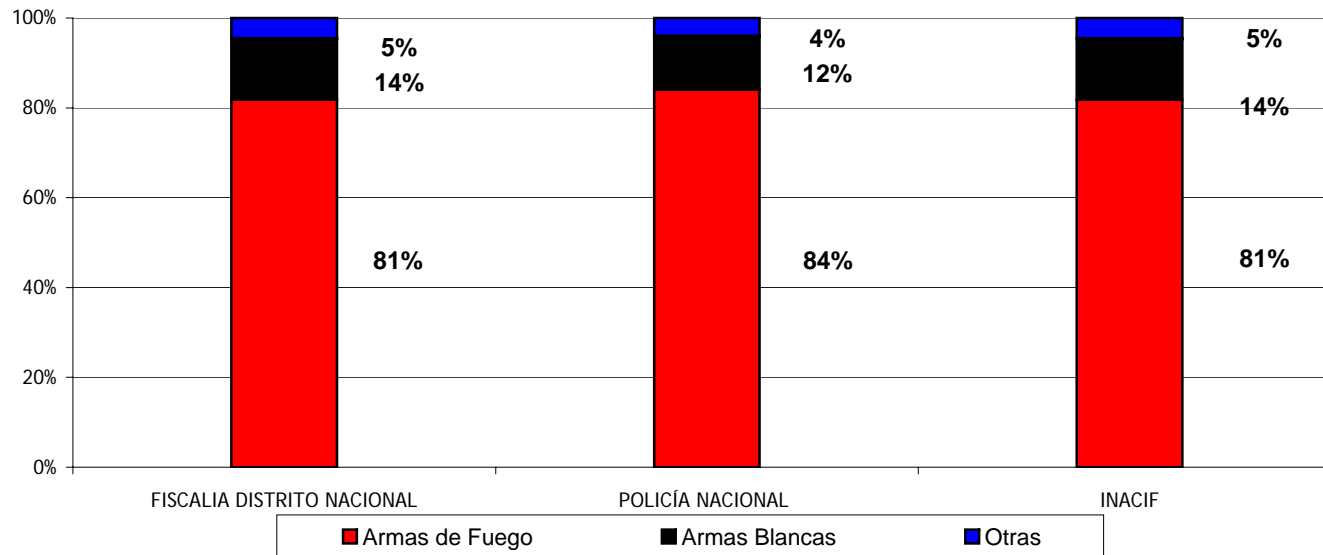
REPÚBLICA DOMINICANA
PROCURADURIA GENERAL DE LA REPUBLICA

"Año del Libro y la Lectura"

MUERTES VIOLENTAS:
HOMICIDIOS Y CAÍDOS EN ACCIONES LEGALES

SEGÚN, EL TIPO DE ARMA
SEPTIEMBRE DE 2007
PROV. DISTRITO NACIONAL

TIPO DE ARMA	FISCALIA DISTRITO NACIONAL	POLICÍA NACIONAL	INACIF
Armas de Fuego	18	21	18
Armas Blancas	3	3	3
Otras	1	1	1
TOTAL	22	25	22



Fuente: Oficina de Estadística y Cartografía de la P.N. , INACIF y las diferentes fiscalías.

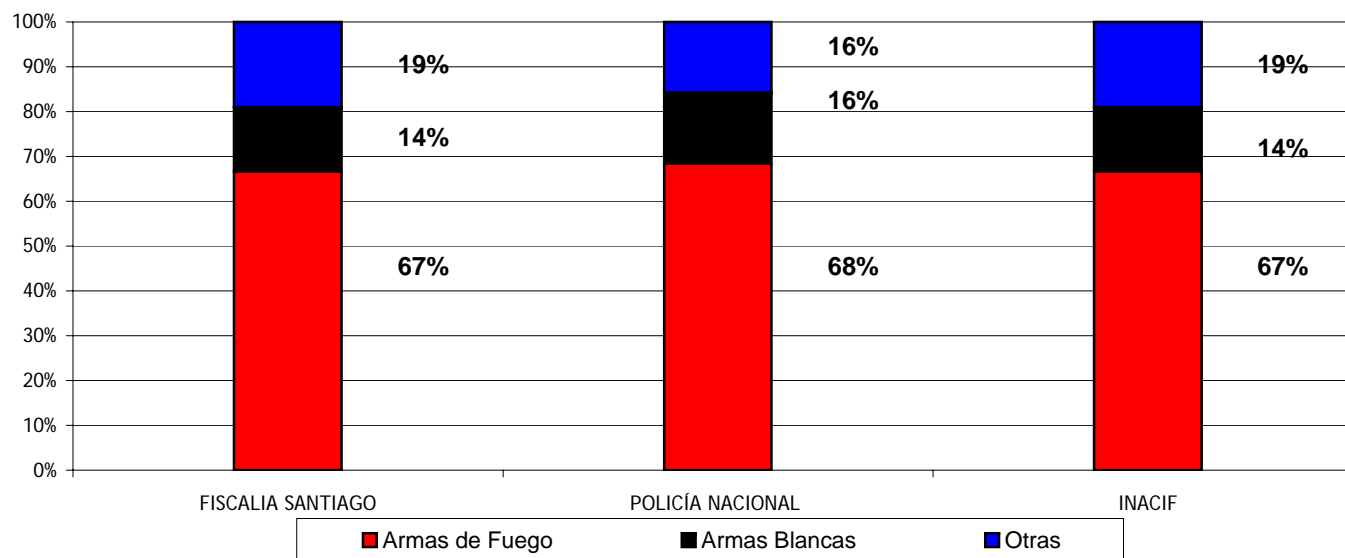


REPÚBLICA DOMINICANA
PROCURADURIA GENERAL DE LA REPUBLICA
"Año del Libro y la Lectura"

MUERTES VIOLENTAS:
HOMICIDIOS Y CAÍDOS EN ACCIONES LEGALES

SEGÚN, EL TIPO DE ARMA
SEPTIEMBRE DE 2007
PROV. SANTIAGO

TIPO DE ARMA	FISCALIA SANTIAGO	POLICÍA NACIONAL	INACIF
Armas de Fuego	14	13	14
Armas Blancas	3	3	3
Otras	4	3	4
TOTAL	21	19	21



Fuente: Oficina de Estadística y Cartografía de la P.N. , INACIF y las diferentes fiscalías.

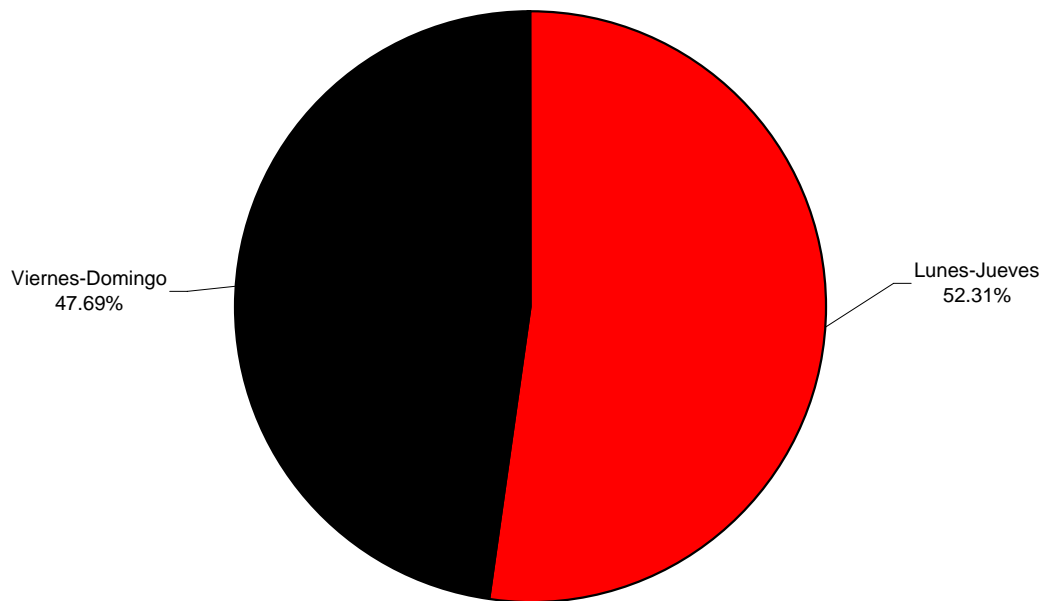


REPÚBLICA DOMINICANA
PROCURADURÍA GENERAL DE LA REPUBLICA
"Año del Libro y la Lectura"

MUERTES VIOLENTAS:
HOMICIDIOS Y CAÍDOS EN ACCIONES LEGALES
SEGÚN, DÍAS DE LA SEMANA
SEPTIEMBRE DE 2007
REPÚBLICA DOMINICANA

DÍAS DE LA SEMANA	CANTIDAD
Lunes-Jueves	102
Viernes-Domingo	93
TOTAL	195

MUERTES VIOLENTAS
SEGÚN DÍAS DE LA SEMANA



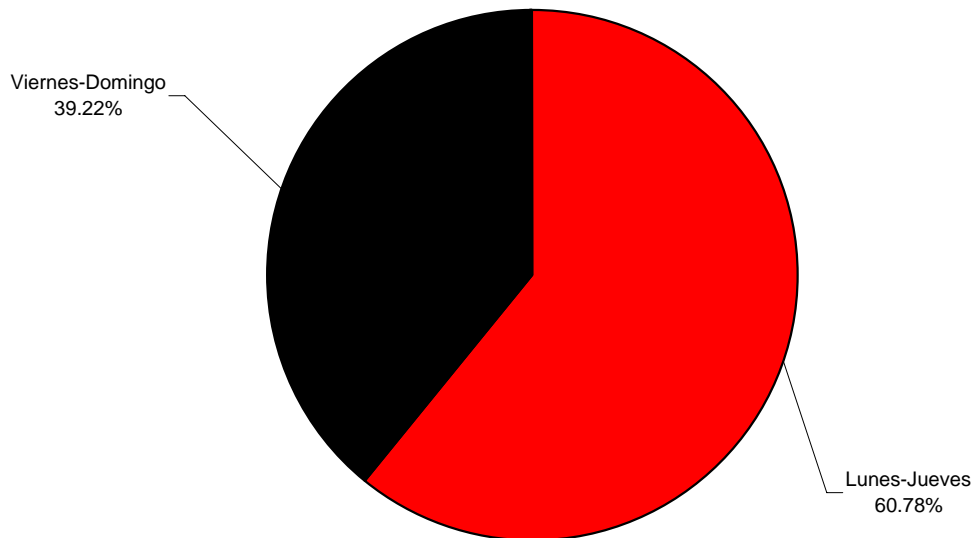


REPÚBLICA DOMINICANA
PROCURADURÍA GENERAL DE LA REPUBLICA
"Año del Libro y la Lectura"

MUERTES VIOLENTAS:
HOMICIDIOS Y CAÍDOS EN ACCIONES LEGALES
SEGÚN, DÍAS DE LA SEMANA
SEPTIEMBRE DE 2007
PROV. SANTO DOMINGO

DÍAS DE LA SEMANA	CANTIDAD
Lunes-Jueves	31
Viernes-Domingo	20
TOTAL	51

MUERTES VIOLENTAS
SEGÚN DÍAS DE LA SEMANA



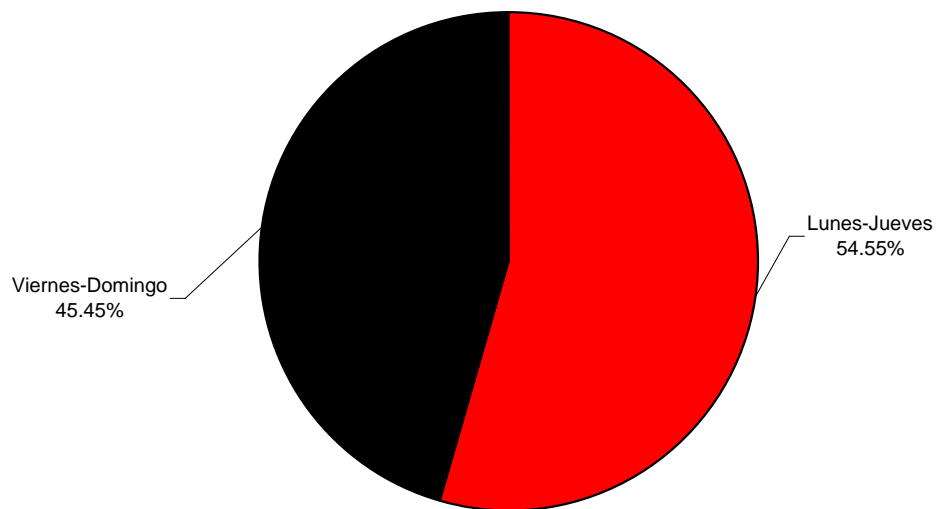


REPÚBLICA DOMINICANA
PROCURADURÍA GENERAL DE LA REPUBLICA
"Año del Libro y la Lectura"

MUERTES VIOLENTAS:
HOMICIDIOS Y CAÍDOS EN ACCIONES LEGALES
SEGÚN, DÍAS DE LA SEMANA
SEPTIEMBRE DE 2007
PROV. DISTRITO NACIONAL

DÍAS DE LA SEMANA	CANTIDAD
Lunes-Jueves	12
Viernes-Domingo	10
TOTAL	22

MUERTES VIOLENTAS
SEGÚN DÍAS DE LA SEMANA



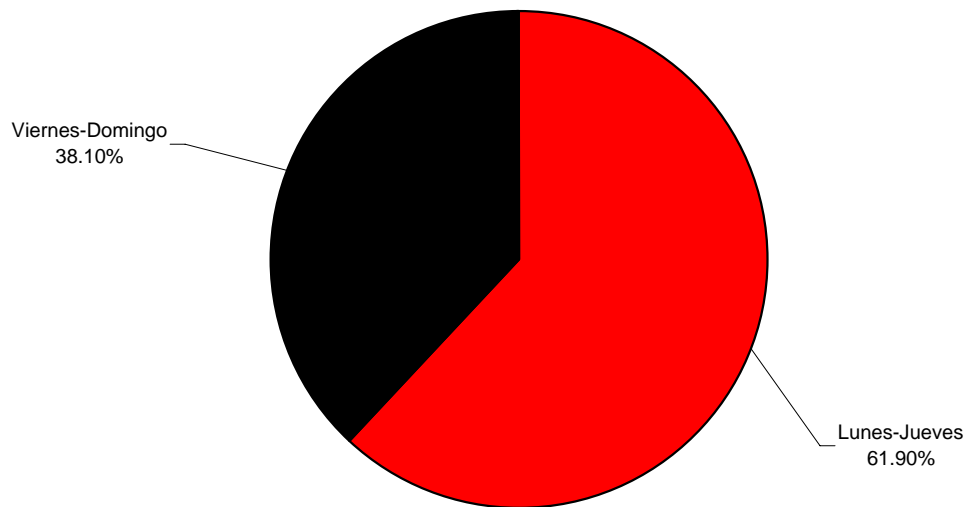


REPÚBLICA DOMINICANA
PROCURADURÍA GENERAL DE LA REPUBLICA
"Año del Libro y la Lectura"

MUERTES VIOLENTAS:
HOMICIDIOS Y CAÍDOS EN ACCIONES LEGALES
SEGÚN DÍAS DE LA SEMANA
SEPTIEMBRE DE 2007
PROV. SANTIAGO

DÍAS DE LA SEMANA	CANTIDAD
Lunes-Jueves	13
Viernes-Domingo	8
TOTAL	21

MUERTES VIOLENTAS
SEGÚN DÍAS DE LA SEMANA



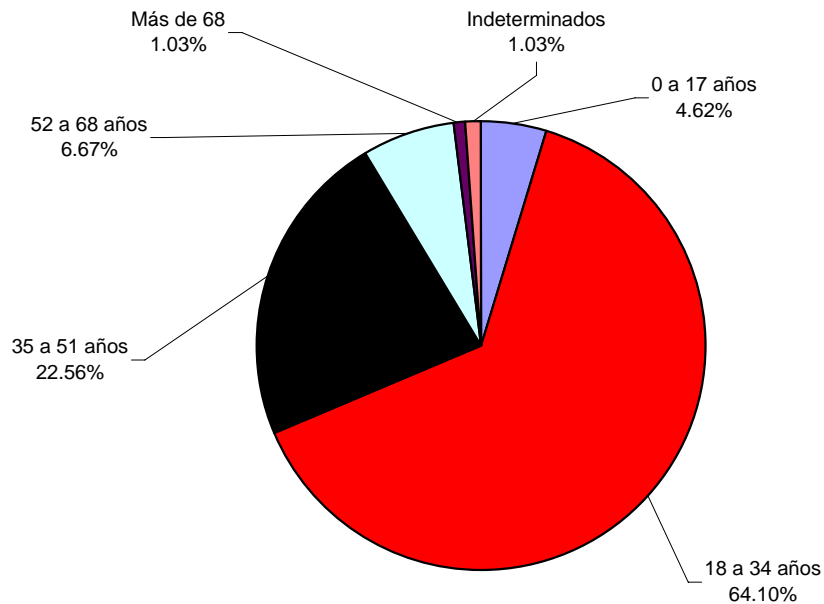


REPÚBLICA DOMINICANA
PROCURADURIA GENERAL DE LA REPUBLICA
"Año del Libro y la Lectura"

**MUERTES VIOLENTAS:
HOMICIDIOS Y CAÍDOS EN ACCIONES LEGALES
SEGÚN LA EDAD DE LA VICTIMA**
SEPTIEMBRE DE 2007
REPÚBLICA DOMINICANA

EDAD	
0 a 17 años	9
18 a 34 años	125
35 a 51 años	44
52 a 68 años	13
Más de 68	2
Indeterminados	2
TOTAL	195

**MUERTES VIOLENTAS
SEGÚN LA EDAD DE LA VICTIMA**



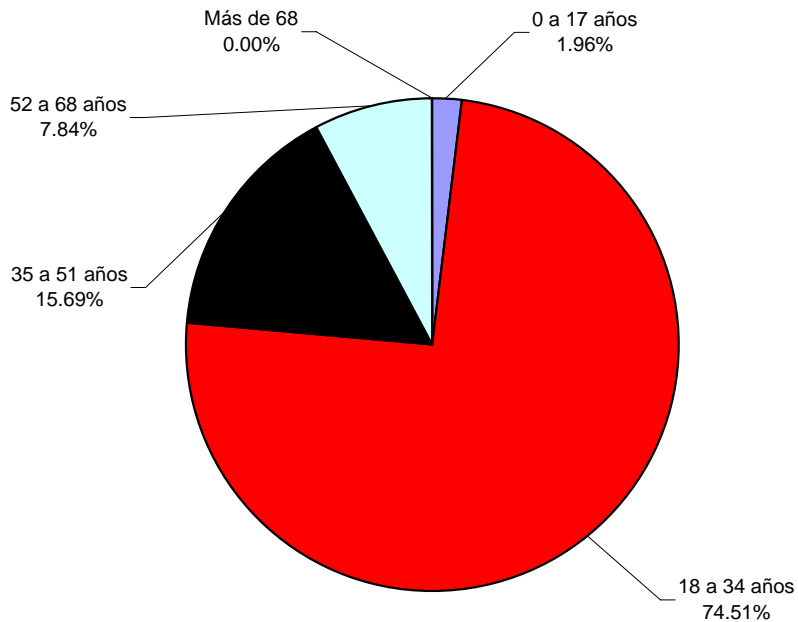


REPÚBLICA DOMINICANA
PROCURADURÍA GENERAL DE LA REPÚBLICA
"Año del Libro y la Lectura"

MUERTES VIOLENTAS:
HOMICIDIOS Y CAÍDOS EN ACCIONES LEGALES
SEGÚN LA EDAD DE LA VICTIMA
SEPTIEMBRE DE 2007
PROV. SANTO DOMINGO

EDAD	CANTIDAD
0 a 17 años	1
18 a 34 años	38
35 a 51 años	8
52 a 68 años	4
Más de 68	0
TOTAL	51

MUERTES VIOLENTAS
SEGÚN LA EDAD DE LA VICTIMA



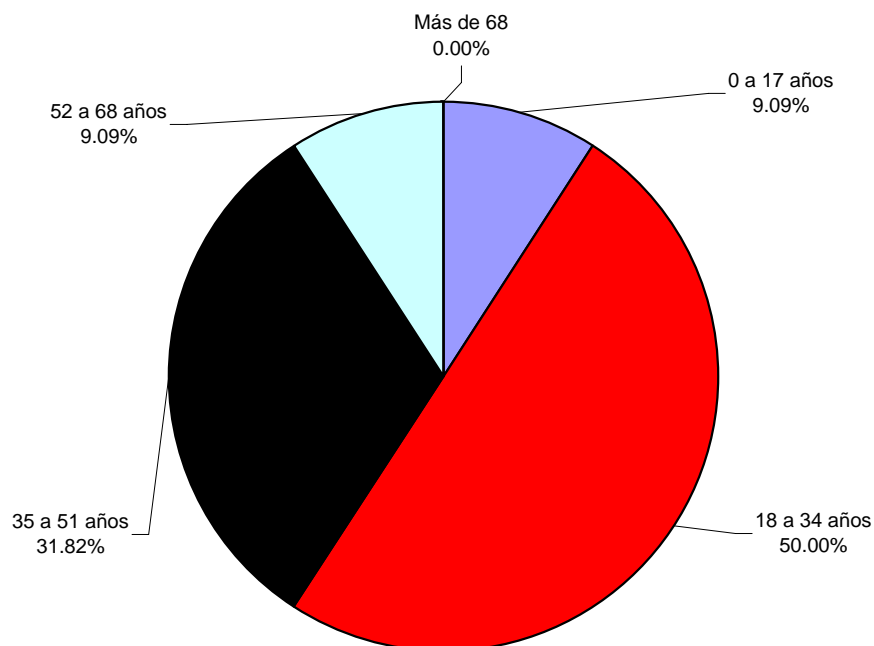


REPÚBLICA DOMINICANA
PROCURADURIA GENERAL DE LA REPUBLICA
"Año del Libro y la Lectura"

MUERTES VIOLENTAS:
HOMICIDIOS Y CAÍDOS EN ACCIONES LEGALES
SEGÚN LA EDAD DE LA VICTIMA
SEPTIEMBRE DE 2007
PROV. DISTRITO NACIONAL

EDAD	CANTIDAD
0 a 17 años	2
18 a 34 años	11
35 a 51 años	7
52 a 68 años	2
Más de 68	0
TOTAL	22

MUERTES VIOLENTAS
SEGÚN LA EDAD DE LA VICTIMA





REPÚBLICA DOMINICANA
PROCURADURIA GENERAL DE LA REPUBLICA
"Año del Libro y la Lectura"

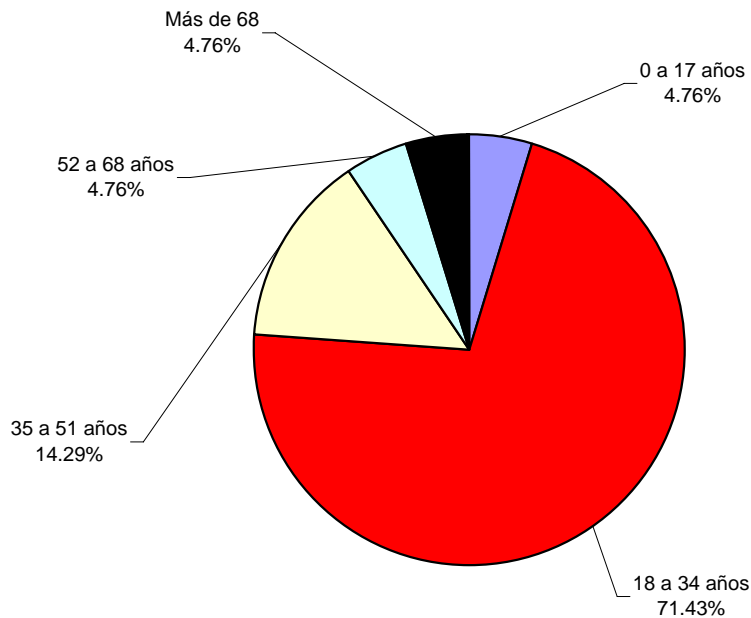
**MUERTES VIOLENTAS:
HOMICIDIOS Y CAÍDOS EN ACCIONES LEGALES
SEGÚN LA EDAD DEL MUERTO**

SEPTIEMBRE DE 2007

PROV. SANTIAGO

EDAD	CANTIDAD
0 a 17 años	1
18 a 34 años	15
35 a 51 años	3
52 a 68 años	1
Más de 68	1
TOTAL	21

**MUERTES VIOLENTAS
SEGÚN LA EDAD DE LA VICTIMA**



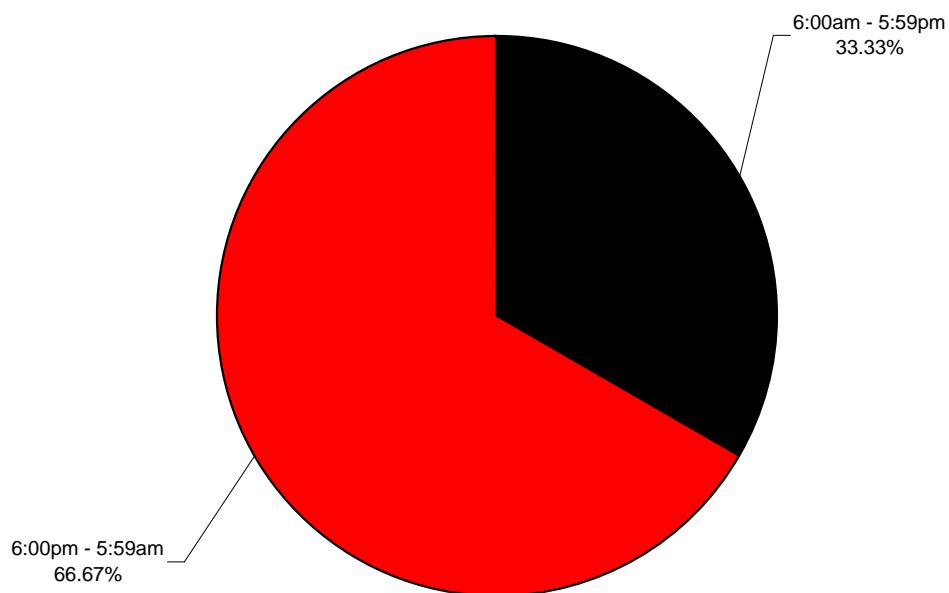


REPUBLICA DOMINICANA
PROCURADURÍA GENERAL DE LA REPUBLICA
"Año del Libro y la Lectura"

MUERTES VIOLENTAS:
HOMICIDIOS Y CAÍDOS EN ACCIONES LEGALES
SEGÚN LA HORA DE COMISIÓN (DIURNA O NOCTURNA)
SEPTIEMBRE DE 2007
REPÚBLICA DOMINICANA

HORA	CANTIDAD
6:00am - 5:59pm	65
6:00pm - 5:59am	130
TOTAL	195

MUERTES VIOLENTAS
SEGÚN LA HORA DE COMISIÓN (DIURNA O NOCTURNA)



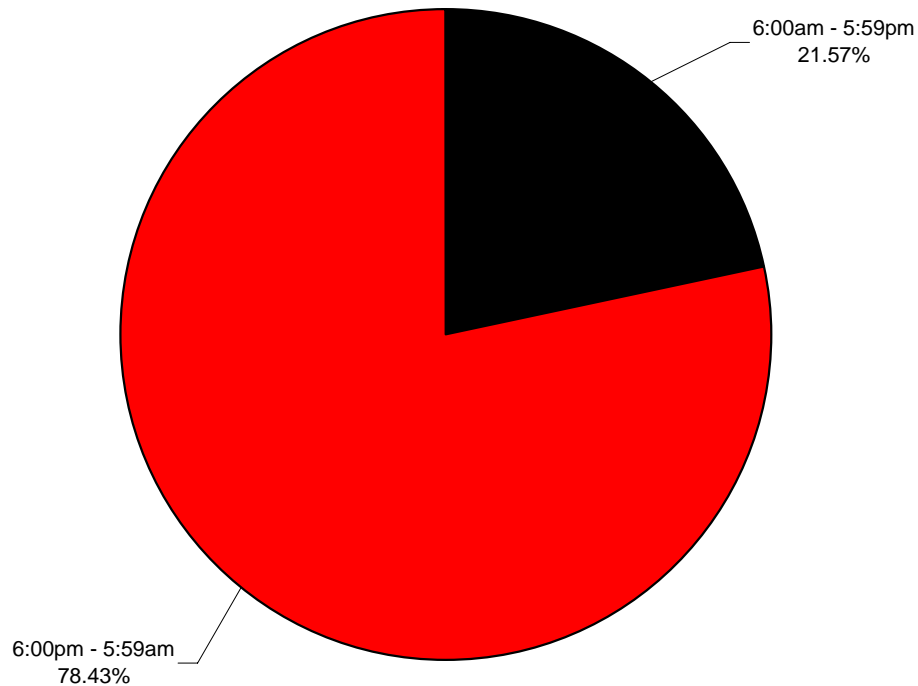


REPUBLICA DOMINICANA
PROCURADURÍA GENERAL DE LA REPUBLICA
"Año del Libro y la Lectura"

MUERTES VIOLENTAS:
HOMICIDIOS Y CAÍDOS EN ACCIONES LEGALES
SEGÚN LA HORA DE COMISIÓN (DIURNA O NOCTURNA)
SEPTIEMBRE DE 2007
PROV. SANTO DOMINGO

HORA	CANTIDAD
6:00am - 5:59pm	11
6:00pm - 5:59am	40
TOTAL	51

MUERTES VIOLENTAS
SEGÚN LA HORA DE COMISIÓN (DIURNA O NOCTURNA)



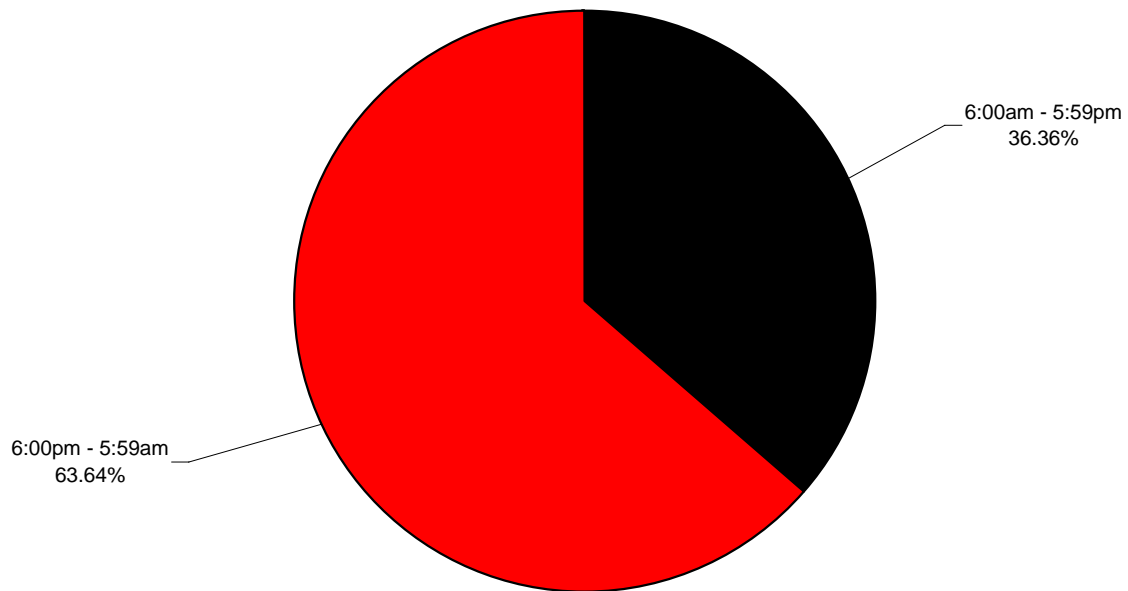


REPUBLICA DOMINICANA
PROCURADURÍA GENERAL DE LA REPUBLICA
"Año del Libro y la Lectura"

MUERTES VIOLENTAS:
HOMICIDIOS Y CAÍDOS EN ACCIONES LEGALES
SEGÚN LA HORA DE COMISIÓN (DIURNA O NOCTURNA)
SEPTIEMBRE DE 2007
PROV. DISTRITO NACIONAL

HORA	CANTIDAD
6:00am - 5:59pm	8
6:00pm - 5:59am	14
TOTAL	22

MUERTES VIOLENTAS
SEGÚN LA HORA DE COMISIÓN (DIURNA O NOCTURNA)



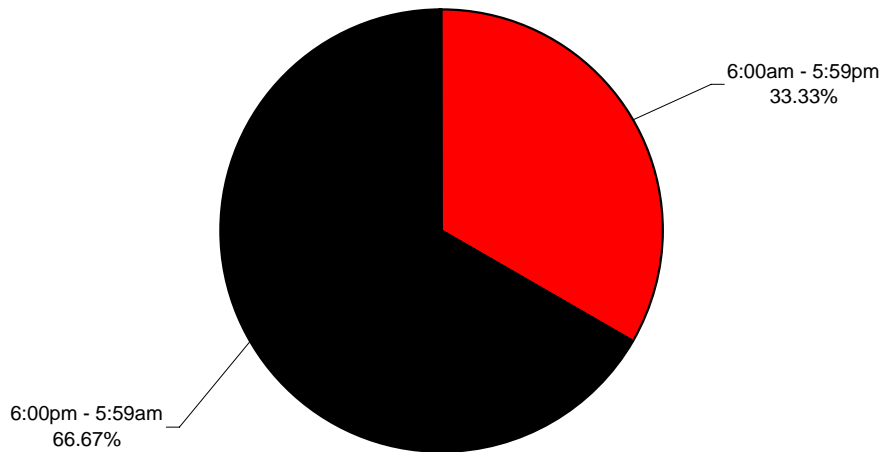


REPUBLICA DOMINICANA
PROCURADURÍA GENERAL DE LA REPUBLICA
"Año del Libro y la Lectura"

MUERTES VIOLENTAS:
HOMICIDIOS Y CAÍDOS EN ACCIONES LEGALES
SEGÚN LA HORA DE COMISIÓN (DIURNA O NOCTURNA)
SEPTIEMBRE DE 2007
PROV. SANTIAGO

HORA	CANTIDAD
6:00am - 5:59pm	7
6:00pm - 5:59am	14
TOTAL	21

MUERTES VIOLENTAS
SEGÚN LA HORA DE COMISIÓN (DIURNA O NOCTURNA)





REPUBLICA DOMINICANA
PROCURADURÍA GENERAL DE LA REPUBLICA
"Año del Libro y la Lectura"

MUERTES VIOLENTAS:
HOMICIDIOS Y CAÍDOS EN ACCIONES LEGALES
SEGÚN BARRIOS, SECTORES Y AVENIDAS
SEPTIEMBRE DE 2007
PROV. SANTO DOMINGO

SECTOR	CANTIDADES
Alma Rosa	2
Aut. Duarte	9
Boca Chica	1
Brisas del Este	1
Cansino Adentro	1
Charles de Gaulle	2
El Faro	2
Guerra	1
Haina	1
Herrera	3
La Cuaba	1
La Ureña	1
Las Americas	2
Los Alcarrizos	2
Los Frailes	1
Los Girasoles	1
Los Mina	2
Los Tres Ojos	1
Manoguayabo	1
Padros del Cachon	1
Pantoja	2
Sabana Perdida	1
San Luis	1
Villa Duarte	4
Villa Faro	2
Villa Francisca	1
Villa Mella	4
TOTAL	51



REPUBLICA DOMINICANA
PROCURADURÍA GENERAL DE LA REPUBLICA
"Año del Libro y la Lectura"

MUERTES VIOLENTAS:
HOMICIDIOS Y CAÍDOS EN ACCIONES LEGALES
SEGÚN BARRIOS, SECTORES Y AVENIDAS
SEPTIEMBRE DE 2007
PROV. DISTRITO NACIONAL

SECTOR	CANTIDADES
27 de Febrero	1
Arroyo Hondo	1
Av. John Kennedy	1
Av. Luperon	1
Av. Quinto Centenario	1
Capotillo	1
Cristo Rey	1
Ens. Espaillat	3
Ens. Julieta	1
La Fe	1
La Zurza	1
Las Cañitas	1
Los Cacicazgo	1
San Carlos	2
Villa Consuelo	1
Villa Francisca	2
Villa Maria	1
Villas Agricolas	1
TOTAL	22

	PLAN DE SEGURIDAD DEMOCRÁTICO
--	-------------------------------



REPUBLICA DOMINICANA
PROCURADURÍA GENERAL DE LA REPUBLICA
"Año del Libro y la Lectura"

MUERTES VIOLENTAS:
HOMICIDIOS Y CAÍDOS EN ACCIONES LEGALES
SEGÚN BARRIOS, SECTORES Y AVENIDAS
SEPTIEMBRE DE 2007
PROV. SANTIAGO

SECTOR	
Bella Vista	1
Centro Ciudad	2
D. Pedro	1
Hoyo de Lima	1
La Canela	1
La Cuesta	2
La Joya	1
Las Colinas	1
Libertad	1
Los Cerritos	2
Los Platanitos	1
Los Reyes	1
Monumento	1
Navarrete	2
Sabana Iglesia	2
Villa Centro	1
TOTAL	21

PLAN DE SEGURIDAD DEMOCRÁTICO



REPÚBLICA DOMINICANA
PROCURADURÍA GENERAL DE LA REPÚBLICA
"Año del Libro y la Lectura"

MUERTES VIOLENTAS:
HOMICIDIOS Y CAÍDOS EN ACCIONES LEGALES
SEGÚN LA TASA DE HOMICIDIOS POR CADA 100,000 HAB.

SEPTIEMBRE DE 2007

REPÚBLICA DOMINICANA

MES	MUERTES VIOLENTAS	TASA DE MUERTES VIOLENTAS POR CADA 100,000/HAB.	HOMICIDIOS	TASA DE HOMICIDIO POR CADA 100,000/HAB.
AGOSTO	194	24.34	170	21.33

Nota: Datos de población según Proyección al 2005 de la ONE.

(Población aprox. 9,565,245 hab.).



REPÚBLICA DOMINICANA
PROCURADURÍA GENERAL DE LA REPUBLICA
"Año del Libro y la Lectura"

MUERTES VIOLENTAS:
HOMICIDIOS Y CAÍDOS EN ACCIONES LEGALES
SEGÚN LA DISTRIBUCIÓN PROVINCIAL DE LA REP. DOM.
SEPTIEMBRE DE 2007
REPÚBLICA DOMINICANA

PROVINCIAS	MUERTES VIOLENTAS*	TASA DE MUERTES VIOLENTAS POR CADA 100,000/HAB.	ACCIÓN LEGAL	HOMICIDIOS	TASA DE HOMICIDIO POR CADA 100,000/HAB.
1 Distrito Nacional	25	32.84	3	22	28.90
2 Santo Domingo	49	32.35	7	42	27.73
3 Azua	1	5.75	1	0	0.00
4 Bahoruco	0	0.00	0	0	0.00
5 Barahona	2	13.39	1	1	6.69
6 Dajabón	0	0.00	0	0	0.00
7 Duarte	6	25.37	0	6	25.37
8 El Seibo	1	13.44	0	1	13.44
9 Elías Piña	1	18.79	0	1	18.79
10 Espaillat	6	31.99	1	5	26.66
11 Hato Mayor	1	13.69	0	1	13.69
12 Independencia	0	0.00	0	0	0.00
13 La Altagracia	7	46.15	1	6	39.56
14 La Romana	7	38.21	1	6	32.76
15 La Vega	11	34.28	3	8	24.93
16 María Trinidad Sánchez	2	17.68	1	1	8.84
17 Monseñor Nouel	5	35.80	0	5	35.80
18 Monte Cristi	1	10.81	0	1	10.81
19 Monte Plata	2	13.31	0	2	13.31
20 Pedernales	0	0.00	0	0	0.00
21 Peravia	8	56.52	2	6	42.39
22 Puerto Plata	1	3.84	0	1	3.84
23 Salcedo	2	24.91	0	2	24.91
24 Samaná	2	26.12	0	2	26.12
25 San Cristóbal	20	45.04	1	19	42.79
26 San José de Ocoa	0	0.00	0	0	0.00
27 San Juan	5	24.89	0	5	24.89
28 San Pedro de M.	4	15.91	0	4	15.91
29 Sánchez Ramírez	1	7.94	0	1	7.94
30 Santiago	19	25.10	1	18	23.78
31 Santiago Rod.	1	20.12	0	1	20.12
32 Valverde	4	30.32	1	3	22.74
TOTAL	194	24.34	24	170	21.33

Nota: Tasa de homicidios calculada según la población de cada provincia y el número de homicidios registrados.

Muertes Violentas: Incluye los homicidios y las muertes por P.N. en desempeño de sus funciones



PROCURADURÍA GENERAL DE LA REPÚBLICA



DEPARTAMENTO DE ESTADÍSTICAS

**INFORME SOBRE
MUERTES VIOLENTAS:**

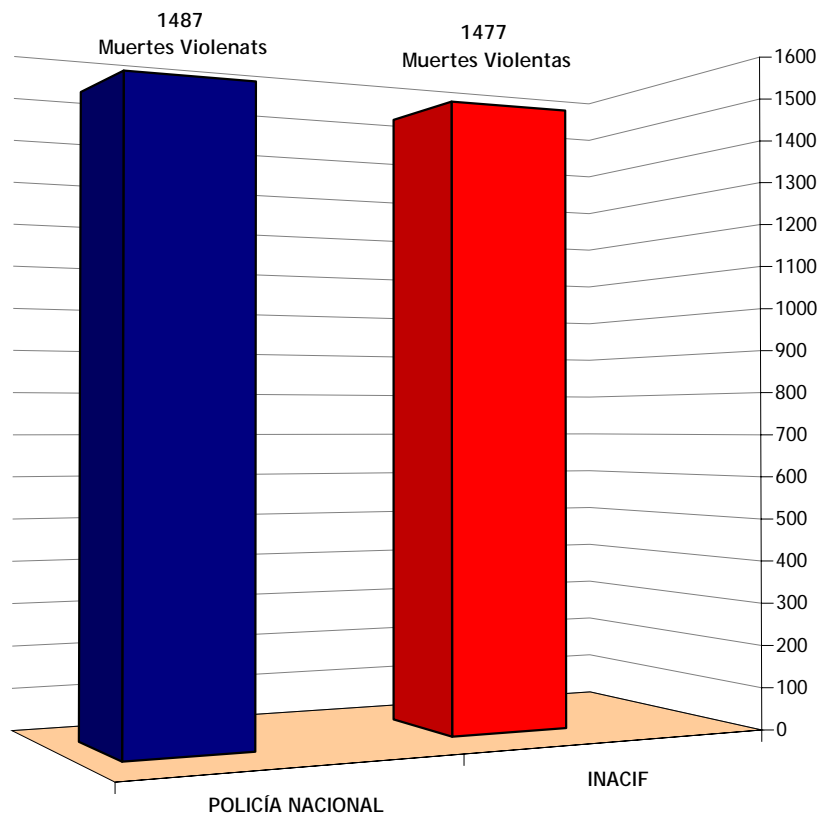
HOMICIDIOS Y MUERTOS POR P.N. EN DESEMPEÑO DE SUS FUNCIONES
REPÚBLICA DOMINICANA, **ENERO-AGOSTO DE 2007**



REPÚBLICA DOMINICANA
PROCURADURÍA GENERAL DE LA REPUBLICA
"Año del Libro y la Lectura"

MUERTES VIOLENTAS:
HOMICIDIOS Y CAÍDOS EN ACCIONES LEGALES
ENERO-SEPTIEMBRE DE 2007
REPÚBLICA DOMINICANA

INSTITUCIÓN	CANTIDAD
POLICÍA NACIONAL	1487
INACIF	1477






REPÚBLICA DOMINICANA
PROCURADURÍA GENERAL DE LA REPUBLICA
"Año del Libro y la Lectura"


MUERTES VIOLENTAS:
HOMICIDIOS Y CAÍDOS EN ACCIONES LEGALES
COMPARACIÓN DEL AÑO 2006 ENTRE EL AÑO 2007 EN LA REP. DOM.
ENERO-SEPTIEMBRE
SEGÚN, EL SEXO
REPÚBLICA DOMINICANA

SEXO	MUERTES VIOLENTAS	
	2006	2007
Masculino	1480	1359
Femenino	140	128
Total	1620	1487

Muertes Violentas Según Sexo
Datos Policía Nacional



Muertes Violentas Según Sexo
Datos INACIF



DEPARTAMENTO DE ESTADISTICA PGR
REPORTE SOBRE LAS MUERTES VIOLENTAS: HOMICIDIOS Y CAÍDOS EN ACCIONES LEGALES
INFORME ENERO-SEPTIEMBRE DE 2007, REPÚBLICA DOMINICANA

JURISDICCIÓN		CANTIDAD DE MUERTES VIOLENTAS										TASA DE MUERTES VIOLENTAS	ACCIÓN LEGAL	HOMICIDIOS	TASA DE HOMICIDIOS
MES	ENERO	FEBRERO	MARZO	ABRIL	MAYO	JUNIO	JULIO	AGOSTO	SEPTIEMBRE	CANTIDAD					
1	Distrito Nacional	27	16	23	20	19	23	32	22	25	207	33.99	26	181	29.72
2	Santo Domingo	52	51	46	45	48	34	50	49	49	424	34.99	60	364	30.04
3	Azua	3	2	2	2	2	1	3	2	1	18	12.93	2	16	11.49
4	Bahoruco	1	2	3	2	1	3	4	0	0	16	26.24	0	16	26.24
5	Barahona	3	4	3	7	4	2	6	3	2	34	28.45	2	32	26.78
6	Dajabon	0	0	1	0	1	0	0	1	0	3	7.25	0	3	7.25
7	Duarte	8	2	4	5	4	4	7	3	6	43	22.73	7	36	19.03
8	El Seybo	3	0	0	7	1	3	1	2	1	18	30.25	3	15	25.21
9	Elías Piña	2	2	1	1	0	0	1	0	1	8	18.79	0	8	18.79
10	Españat	1	4	3	0	0	2	1	5	6	22	14.66	4	18	12.00
11	Hato Mayor	1	0	0	2	3	1	0	1	1	9	15.41	3	6	10.27
12	Independencia	0	2	0	0	0	0	1	0	0	3	8.85	0	3	8.85
13	La Altagracia	2	2	9	5	11	10	3	5	7	54	44.50	11	43	35.44
14	La Romana	6	5	6	7	2	4	5	6	7	48	32.76	9	39	26.61
15	La Vega	6	11	2	3	2	4	2	7	11	48	18.70	13	35	13.63
16	María Trinidad S.	1	2	1	0	1	2	2	5	2	16	17.68	1	15	16.58
17	Monseñor Nouel	5	0	1	0	5	1	2	1	5	20	17.90	0	20	17.90
18	Monte Cristi	3	3	1	3	0	1	2	0	1	14	18.92	1	13	17.57
19	Monte Plata	4	0	0	5	3	2	1	1	2	18	14.97	2	16	13.31
20	Pedernales	0	0	1	0	0	1	0	1	0	3	21.22	1	2	14.15
21	Peravia	4	4	2	6	3	0	5	3	8	35	30.91	3	32	28.26
22	Puerto Plata	10	3	6	3	9	7	4	4	1	47	22.55	6	41	19.67
23	Salcedo	0	1	2	1	2	3	2	0	2	13	20.24	1	12	18.68
24	Samaná	1	2	3	1	0	1	1	1	2	12	19.59	1	11	17.96
25	San Cristóbal	17	10	8	11	10	12	8	8	20	104	29.27	9	95	26.74
26	San José de Ocoa	1	2	0	1	0	1	3	0	0	8	19.24	1	7	16.84
27	San Juan	4	5	3	3	2	5	5	7	5	39	24.26	1	38	23.64
28	San Pedro de M.	3	1	6	0	4	3	6	3	4	30	14.91	4	26	12.92
29	Sánchez Ramírez	1	1	2	1	2	1	0	1	1	10	9.92	1	9	8.93
30	Santiago	9	19	10	12	12	14	14	20	19	129	21.30	17	112	18.50
31	Santiago Rodríguez	0	0	0	0	2	2	0	0	1	5	12.58	1	4	10.06
32	Valverde	4	3	3	3	2	5	4	1	4	29	27.48	7	22	20.85
TOTALES		182	159	152	156	155	152	175	162	194	1487	20.73	197	1290	17.98

Fuente: Oficina de Estadística y Cartografía de la P.N.



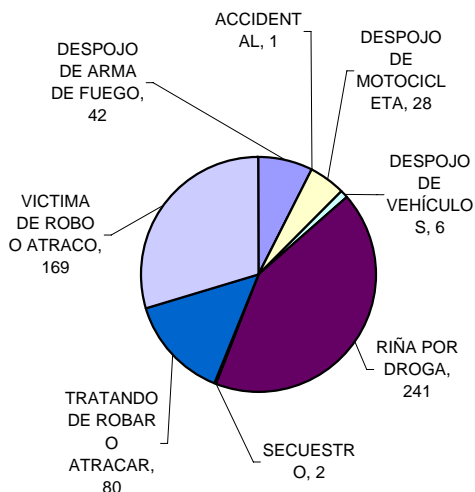
REPÚBLICA DOMINICANA
PROCURADURÍA GENERAL DE LA REPUBLICA
 "Año del Libro y la Lectura"

MUERTES VIOLENTAS:
HOMICIDIOS Y CAÍDOS EN ACCIONES LEGALES
SEGÚN LAS CIRCUNSTANCIAS
ENERO-SEPTIEMBRE DE 2007
REPÚBLICA DOMINICANA

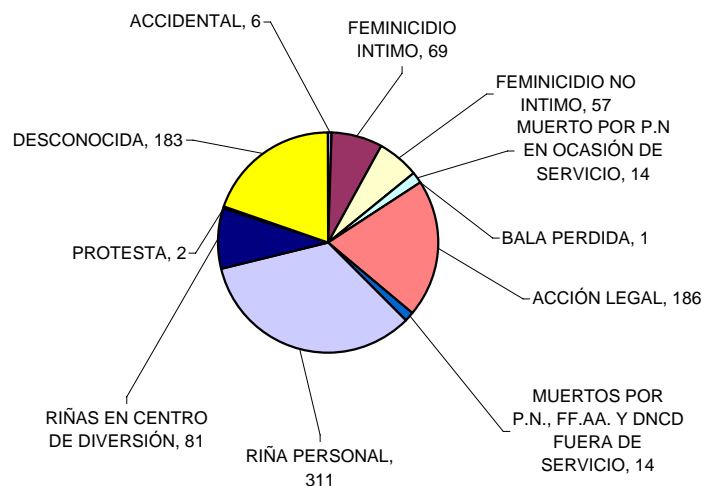
HOMICIDIOS RELACIONADOS DIRECTAMENTE CON LA DELINCUENCIA										
CIRCUNSTANCIA	ENERO	FEBRERO	MARZO	ABRIL	MAYO	JUNIO	JULIO	AGOSTO	SEPTIEMBRE	TOTAL
DESPOJO DE ARMA DE FUEGO	0	9	3	2	5	3	6	6	8	42
ACCIDENTAL	0	0	0	0	0	0	0	0	1	1
DESPOJO DE MOTOCICLETA	0	5	3	4	2	7	3	4	0	28
DESPOJO DE VEHÍCULOS	0	3	0	0	1	1	1	0	0	6
RIÑA POR DROGA	23	17	17	21	37	23	39	30	34	241
SECUESTRO	2	0	0	0	0	0	0	0	0	2
TRATANDO DE ROBAR O ATRACAR	8	6	8	6	9	10	11	7	15	80
VICTIMA DE ROBO O ATRACO	37	11	17	12	18	17	18	18	21	169
TOTAL	70	51	48	45	72	61	78	65	79	569

HOMICIDIOS NO RELACIONADOS DIRECTAMENTE CON LA DELINCUENCIA										
CIRCUNSTANCIA	ENERO	FEBRERO	MARZO	ABRIL	MAYO	JUNIO	JULIO	AGOSTO	SEPTIEMBRE	TOTAL
ACCIDENTAL	0	1	0	0	4	0	1	0	0	6
FEMINICIDIO INTIMO	4	10	8	6	3	8	7	11	12	69
FEMINICIDIO NO INTIMO	4	7	5	6	6	6	11	4	8	57
MUERTO POR P.N EN OCASIÓN DE SERVICIO	3	0	0	0	0	11	0	0	0	14
BALA PERDIDA	0	0	0	0	0	0	0	0	1	1
ACCIÓN LEGAL	23	27	29	33	14	0	19	17	24	186
MUERTOS POR P.N., FF.AA. Y DNCD FUERA DE SERVICIO	0	0	4	6	4	0	0	0	0	14
RIÑA PERSONAL	50	34	30	32	30	38	42	29	26	311
RIÑAS EN CENTRO DE DIVERSIÓN	4	9	9	7	12	7	9	14	10	81
PROTESTA	0	0	0	2		0	0	0		2
DESCONOCIDA	24	24	20	21	15	22	14	14	29	183
TOTAL	112	112	105	113	88	92	103	89	110	924

HOMICIDIOS RELACIONADOS DIRECTAMENTE CON LA DELINCUENCIA



HOMICIDIOS NO RELACIONADOS DIRECTAMENTE CON LA DELINCUENCIA

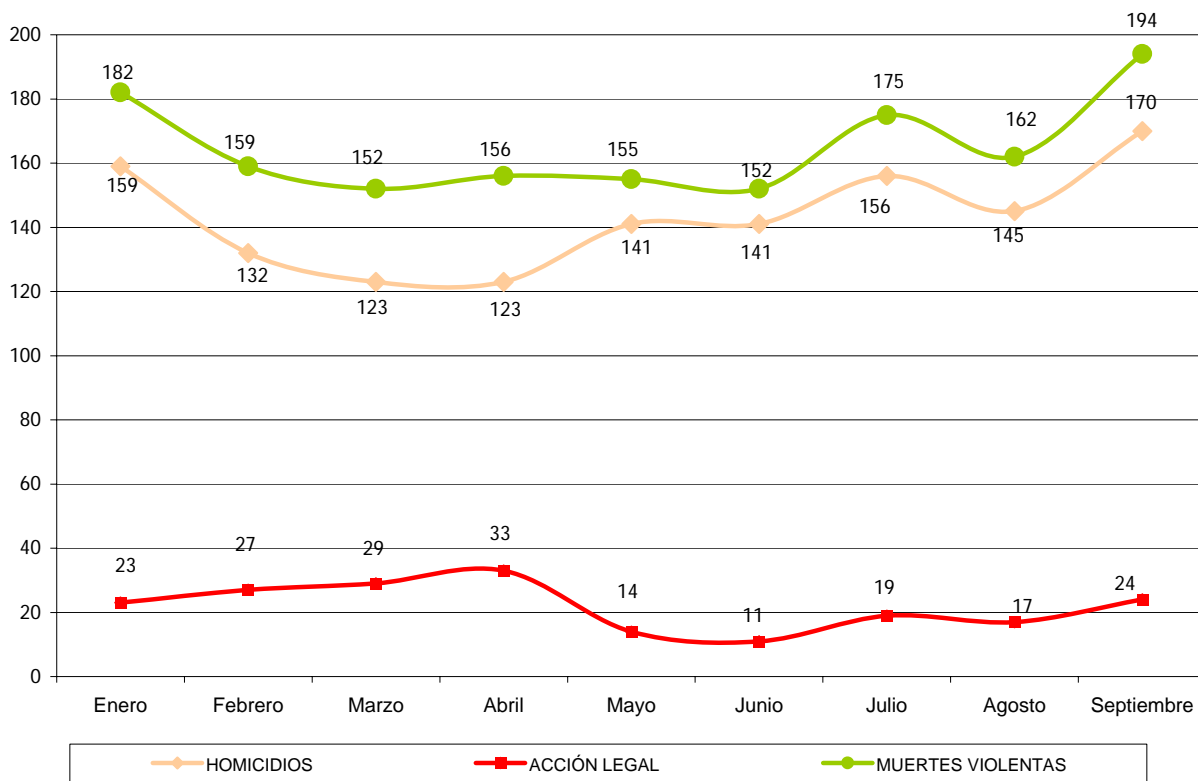




REPÚBLICA DOMINICANA
PROCURADURÍA GENERAL DE LA REPUBLICA
"Año del Libro y la Lectura"

RESUMEN:
HOMICIDIOS-CAIDOS EN ACCIONES LEGALES-MUERTES VIOLENTAS
ENERO-SEPTIEMBRE DE 2007
REPÚBLICA DOMINICANA

MES	HOMICIDIOS	ACCIÓN LEGAL	MUERTES VIOLENTAS
Enero	159	23	182
Febrero	132	27	159
Marzo	123	29	152
Abril	123	33	156
Mayo	141	14	155
Junio	141	11	152
Julio	156	19	175
Agosto	145	17	162
Septiembre	170	24	194
TOTAL	1290	197	1487



Muertes Violentas: Incluye los Homicidios y las muertes por P.N. en desempeño de sus funciones



REPUBLICA DOMINICANA
PROCURADURÍA GENERAL DE LA REPUBLICA
"Año del Libro y la Lectura"

RESUMEN:

MUERTES VIOLENTAS: HOMICIDIOS Y CAÍDOS EN ACCIONES LEGALES

ENERO-SEPTIEMBRE DE 2007

REPÚBLICA DOMINICANA

MES	MUERTES VIOLENTAS	TASA DE MUERTES VIOLENTAS POR CADA 100,000/HAB.	HOMICIDIOS	TASA DE HOMICIDIO POR CADA 100,000/HAB.	AACCIÓN LEGAL	TASA DE MUERTE EN ACCIÓN LEGAL POR CADA 100,000/HAB.
ENERO	182	22.83	159	19.95	23	2.89
FEBRERO	159	19.95	132	16.56	27	3.39
MARZO	152	19.07	123	15.43	29	3.64
ABRIL	156	19.57	123	15.43	33	4.14
MAYO	155	19.45	141	17.69	14	1.76
JUNIO	152	19.07	141	17.69	11	1.38
JULIO	175	21.95	156	19.57	19	2.38
AGOSTO	162	20.32	145	18.19	17	2.13
SEPTIEMBRE	194	24.34	170	21.33	24	3.01
TOTAL	1487	20.73	1290	17.98	197	2.75



REPUBLICA DOMINICANA
PROCURADURÍA GENERAL DE LA REPUBLICA
"Año del Libro y la Lectura"

MUERTES VIOLENTAS:
HOMICIDIOS Y CAÍDOS EN ACCIONES LEGALES
SEGÚN BARRIOS, SECTORES Y AVENIDAS

ENERO-SEPTIEMBRE DE 2007
PROV. SANTO DOMINGO

SECTOR	ENERO	FEBRERO	MARZO	ABRIL	MAYO	JUNIO	JULIO	AGOSTO	SEPTIEMBRE	TOTAL
Alameda	0	0	0	0	0	0	0	1	0	1
Alma Rosa I	0	0	0	1	0	0	1	1	2	5
Alma Rosa II	0	2	0	0	1	1	0	0	0	4
Autopista Duarte	0	1	1	3	1	3	1	0	9	19
Autopista Las Americas	0	2	2	2	0	2	1	2	0	11
Bayona	1	0	0	0	0	0	1	0	0	2
Boca Chica	1	1	5	0	3	2	1	3	1	17
Brisa Orienta	0	0	0	0	0	0	1	0	0	1
Brisas del Este	1	0	1	0	0	2	0	2	1	7
Caballona	0	0	0	0	0	0	0	1	0	1
Cansino	0	0	0	0	1	0	1	1	0	3
Cansino Adentro	0	0	0	0	0	0	0	0	1	1
Carretera Duarte Vieja	0	0	2	0	0	0	0	0	0	2
Carretera Mella	0	0	0	1	0	0	0	0	0	1
Charles de Gaulle	0	0	0	0	2	0	0	0	2	4
Duqueza	0	0	0	3	0	0	0	0	0	3
El Almirante	2	0	3	3	3	2	2	1	0	16
El Faro	0	0	0	0	0	0	0	0	2	2
El Tamarindo	0	0	0	1	0	1	0	0	0	2
Ens. Isabelita	1	0	2	1	0	0	2	1	0	7
Ens. Ozama	2	0	0	0	0	1	0	0	0	3
Guaricanos	1	0	0	0	0	0	0	0	0	1
Guerra	0	1	0	1	0	2	1	1	1	7
Hacienda Estrella	0	0	0	1	0	0	0	0	0	1
Haina	0	0	0	0	0	0	0	0	1	1
Hainamosa	0	0	0	2	0	0	1	0	0	3
Hato Nuevo	1	0	0	0	0	0	0	0	0	1
Herrera	3	6	2	3	2	0	0	3	3	22
Hipodromo V Centenario	1	0	1	0	0	1	0	1	0	4
Invivienda	3	0	0	0	3	0	2	0	0	8
La Caleta	2	0	0	0	0	0	0	0	0	2
La Cuaba	0	0	0	0	0	0	0	0	1	1
La Esperanza	4	0	0	0	0	0	0	0	0	4
La Ureña	0	0	0	0	0	0	0	1	2	3
La Victoria	1	1	0	0	0	0	1	0	0	3

Las Americas	0	0	0	0	0	0	0	0	1	1
Las Caobas	0	1	0	0	1	0	0	1	0	3
Loma Linda	0	0	0	1	0	0	0	0	0	1
Los Alcarrizos	3	2	3	0	3	7	4	4	2	28
Los Frailes	2	1	0	0	0	0	0	1	1	5
Los frailes I	0	1	0	1	0	0	0	0	0	2
Los Frailes II	0	0	0	0	1	1	0	0	0	2
Los Girasoles	0	0	0	0	0	0	0	1	1	2
Los Guaricanos	0	1	0	1	2	2	3	0	0	9
Los Mameyes	0	0	0	0	4	0	1	0	0	5
Los Mina	1	5	1	5	5	1	3	3	2	26
Los Restauradores	0	1	0	0	0	0	0	0	0	1
Los Solares	1	0	0	0	0	0	0	0	0	1
Los Tres Brazos	3	0	2	0	0	0	2	2	0	9
Los Tres Ojos	0	2	0	0	0	0	0	1	1	4
Los Trinitarios	0	0	0	1	0	0	0	0	0	1
Lucerna	0	1	0	0	0	1	0	0	0	2
Manoaguayabo	1	3	0	1	2	0	2	0	1	10
Mendoza	0	1	1	1	1	0	0	0	0	4
Padros del Cachon	0	0	0	0	0	0	0	0	1	1
Pantoja	0	0	1	0	1	1	1	1	2	7
Parada Oriental	0	1	0	0	0	0	0	0	0	1
Pedro Brand	0	0	0	0	0	0	2	0	0	2
Perla Antillana	0	0	0	0	1	0	0	0	0	1
Sabana Perdida	2	0	7	3	3	2	5	1	1	24
San Isidro	0	3	1	0	1	0	2	1	0	8
San Luis	1	0	1	1	0	0	2	0	1	6
Tropical del Este	0	0	0	0	0	0	1	0	0	1
Urb. Don Honorio	0	0	1	0	0	0	0	0	0	1
Valiente Adentro	0	0	0	0	0	1	0	0	0	1
Villa Duarte	1	2	2	1	0	0	1	1	4	12
Villa Esfuerzo	0	0	0	0	1	0	0	0	0	1
Villa Faro	0	0	1	1	0	0	0	0	2	4
Villa Francisca	0	0	0	0	0	0	0	0	1	1
Villa Liberación	2	0	0	1	0	0	0	0	0	3
Villa Mella	11	12	6	5	6	1	4	13	4	62
Villa Olimpica	0	0	0	0	0	0	1	0	0	1
TOTAL	52	51	46	45	48	34	50	49	51	426



REPUBLICA DOMINICANA

PROCURADURÍA GENERAL DE LA REPUBLICA

"Año del Libro y la Lectura"

MUERTES VIOLENTAS:

HOMICIDIOS Y CAÍDOS EN ACCIONES LEGALES

SEGÚN BARRIOS, SECTORES Y AVENIDAS

ENERO-SEPTIEMBRE DE 2007

PROV. DISTRITO NACIONAL

SECTOR	ENERO	FEBRERO	MARZO	ABRIL	MAYO	JUNIO	JULIO	AGOSTO	SEPTIEMBRE	TOTAL
24 Abril	0	0	0	0	1	0	0	0	0	1
27 de Febrero	1	3	2	1	0	0	1	0	1	9
Arroyo Hondo	1	1	1	1	0	0	3	0	1	8
Aut. 30 de Mayo	0	0	1	0	0	0	0	0	0	1
Aut. Duarte	0	0	0	0	0	0	0	1	0	1
Av. 27 de Febrero	0	0	1	0	0	0	0	0	0	1
Av. George Washinton	0	0	0	0	0	1	0	0	0	1
Av. John Kennedy	0	0	0	0	0	0	0	0	1	1
Av. Luperón	1	0	1	0	0	0	0	0	1	3
Av. Quinto Centenario	0	0	0	0	0	0	0	0	1	1
Av. Winton Churchill	0	0	0	0	1	0	0	0	0	1
Bella Vista	0	0	0	0	0	1	1	1	0	3
Capotillo	1	0	1	0	0	2	3	1	1	9
Carretera Sánchez	0	0	1	0	0	0	0	0	0	1
Claret	0	0	0	1	0	0	0	0	0	1
Cristo Rey	1	1	1	0	3	3	4	4	1	18
Desconocido	0	0	0	0	0	0	0	1	0	1
Don Bosco	0	0	0	0	0	0	1	0	0	1
El Caliche	1	0	0	0	0	0	0	0	0	1
Ens. Julieta	1	0	0	0	1	0	0	0	1	3
Ens. La Fe	2	0	2	0	0	2	3	0	0	9
Ens. Luperon	1	0	0	0	0	1	0	1	0	3
Ens. Naco	0	0	0	0	3	0	1	0	0	4
Ens. Quisquella	0	0	1	0	0	0	0	0	0	1
Ens. Espaillat	0	0	0	1	1	0	0	1	3	6
Gazcue	1	0	0	0	0	0	0	1	0	2
Guachupita	0	2	2	0	1	1	3	1	0	10
Gualey	0	0	1	3	1	1	0	1	0	7
Honduras	0	0	0	0	1	0	0	0	0	1
Km. 9 Autopista Duarte	0	1	0	0	0	0	0	0	0	1
La Agustina	2	0	0	0	0	0	0	0	0	2
La Cienega	2	2	0	1	0	0	0	1	0	6
La Fe	0	0	0	0	0	0	0	0	1	1
La Puya	0	0	0	1	0	0	0	0	0	1
La Zurza	0	0	0	0	0	0	1	0	1	2
Las Cañitas	0	0	2	0	0	0	0	1	1	4

Fuente: Oficina de Estadística y Cartografía de la P.N. y el INACIF.

Los Cacicazgo	0	1	0	0	0	0	0	0	1	2
Los Guandules	0	0	0	1	0	2	0	0	0	3
Los Jardines	0	0	0	1	0	0	0	0	0	1
Los Praditos	1	0	0	0	0	0	0	1	0	2
Los Proceres	0	0	1	0	0	0	0	0	0	1
Los Rios	2	0	0	0	0	0	0	0	0	2
Malecon	2	0	0	2	0	0	0	1	0	5
Manganagua	0	0	0	0	0	0	1	0	0	1
Managuayabo	0	1	0	0	0	0	0	0	0	1
Manrresa	1	0	0	0	0	0	0	0	0	1
María Auxiliadora	2	0	0	0	0	0	0	3	0	5
Mejoramiento Social	0	1	1	1	0	0	1	0	0	4
Ovando/Albert Thomas	0	0	0	0	0	0	0	1	0	1
Parque Mirador Sur	0	0	1	0	0	0	0	0	0	1
San Carlos	1	0	0	0	1	1	2	0	2	7
San Lazaro	0	1	0	0	0	0	0	0	0	1
Santa Barbara	0	0	0	0	0	1	0	0	0	1
Urb. Paraiso	0	0	0	0	1	0	0	0	0	1
Urb. Real	0	0	0	0	0	0	1	0	0	1
Villa Consuelo	0	1	1	2	0	1	0	1	1	7
Villa Fea	0	0	0	0	1	0	0	0	0	1
Villa Francisca	0	0	0	1	0	1	3	0	2	7
Villa Juana	1	0	1	1	0	0	0	0	0	3
Villa María	0	1	0	0	2	0	2	0	1	6
Villas Agrícola	3	0	1	1	1	5	1	0	1	13
Zona Colonial	0	0	0	1	0	0	0	0	0	1
TOTAL	28	16	23	20	19	23	32	22	22	205

PLAN DE SEGURIDAD DEMOCRÁTICO



REPUBLICA DOMINICANA

PROCURADURÍA GENERAL DE LA REPUBLICA

"Año del Libro y la Lectura"

MUERTES VIOLENTAS:

HOMICIDIOS Y CAÍDOS EN ACCIONES LEGALES

SEGÚN BARRIOS, SECTORES Y AVENIDAS

ENERO-SEPTIEMBRE DE 2007

PROV. SANTIAGO

SECTOR	ENERO	FEBRERO	MARZO	ABRIL	MAYO	JUNIO	JULIO	AGOSTO	SEPTIEMBRE	TOTAL
Arroyo Hondo	0	0	1	0	0	0	0	0	0	1
Av. Circunvalación	0	0	0	0	0	0	1	0	0	1
Baitia	0	0	0	0	0	0	1	0	0	1
Baracoa	0	0	0	0	0	0	0	1	0	1
Barranquita	0	0	0	0	0	0	0	2	0	2
Bella Vista	0	0	0	0	1	0	0	0	1	2
Buenos Aires	0	0	0	0	0	0	0	1	0	1
Camboya	0	0	1	0	0	0	0	0	0	1
Carretera de Santiago	0	0	0	0	0	0	1	0	0	1
Centro Ciudad	0	2	1	6	2	2	4	3	2	22
Cien Fuego	0	1	0	0	0	0	1	0	0	2
Cristo Rey	0	0	0	0	1	0	0	0	0	1
D. Pedro	0	0	0	0	0	0	0	3	1	4
El Elijo	1	1	0	0	0	0	0	0	0	2
El Ensueño	0	0	0	0	0	0	1	0	0	1
El Puñal	0	0	1	2	1	0	0	0	0	4
Ens. Bermúdez	0	0	0	0	0	1	0	0	0	1
Ens. Libertad	0	0	0	0	0	0	0	2	0	2
Guanabano	1	0	0	0	0	0	0	0	0	1
Gurabo	1	0	0	0	0	0	0	0	0	1
Hato del Yaque	0	1	0	0	0	1	0	0	0	2
Hato Mayor	0	0	0	0	0	0	0	1	0	1
Hoyo de Lima	0	0	0	0	0	0	0	0	1	1
Ingenio Abajo	0	0	0	0	0	1	1	0	0	2
Ingenio Arriba	0	0	0	0	0	0	1	0	0	1
Jacagua	0	0	0	2	0	0	0	0	0	2
Jicome	0	1	0	0	0	0	0	0	0	1
La Canela	0	1	0	0	0	0	0	0	1	2
La Cuesta	0	0	0	0	0	0	0	0	2	2
La Gallera	1	0	0	0	0	0	0	0	0	1
La Joya	0	0	0	0	0	0	0	1	1	2
La yaguita del Pastor	0	0	1	0	0	0	0	0	0	1
La Zanja	1	0	0	0	0	0	0	0	0	1
Las Charcas	0	0	0	0	1	0	0	0	0	1
Las Colinas	0	0	0	0	0	0	0	0	1	1
Libertad	0	0	0	0	0	0	0	0	1	1
Licey	0	1	0	0	0	0	0	0	0	1
Licey al Medio	3	0	1	0	0	3	0	0	0	7

Los Alamos	0	1	0	0	0	0	0	0	0	1
Los Cerritos	0	0	0	0	0	0	0	0	2	2
Los Colorados	0	0	0	0	2	0	0	0	0	2
Los Jardines	0	0	1	0	0	0	0	0	0	1
Los Jazminez	0	0	0	0	0	1	0	0	0	1
Los Naranjos	0	0	0	0	0	0	1	0	0	1
Los Platanitos	0	0	0	0	0	0	0	0	1	1
Los Reyes	0	0	0	0	0	0	0	0	1	1
Los Solares Nuevos	0	0	0	0	1	0	0	0	0	1
Matanza	0	0	0	0	0	0	0	1	0	1
Monumento	0	0	0	0	0	0	0	0	1	1
Navarrete	0	5	1	0	1	1	1	3	2	14
Nibaje	0	0	0	1	0	0	0	0	0	1
Otra Banda	0	0	0	0	0	0	0	1	0	1
Paraje de La Bulla	0	0	0	0	0	1	0	0	0	1
Pekin	0	0	0	0	0	1	0	0	0	1
Pueblo Nuevo	0	1	0	0	0	0	0	0	0	1
Rafey	0	0	0	0	0	1	0	1	0	2
Rincon Largo	0	0	1	0	0	0	0	0	0	1
Sabana Iglesia	0	0	0	0	0	0	0	0	2	2
San Jos de Las Matas	0	0	0	0	0	0	0	1	0	1
San José	1	0	0	0	0	0	0	0	0	1
Sección Fibra de Tomas	0	0	0	0	0	1	0	0	0	1
Tamboril	0	3	0	0	0	0	1	1	0	5
Villa Bao	0	1	0	0	0	0	0	0	0	1
Villa Centro	0	0	0	0	0	0	0	0	1	1
Villa Olga	0	0	0	0	0	0	0	1	0	1
Villa Tapia	0	0	0	1	0	0	0	0	0	1
Villas Gonzalez	0	0	1	0	0	0	0	0	0	1
TOTAL	9	19	10	12	10	14	14	23	21	132

--