



REPÚBLICA DOMINICANA
PROCURADURÍA GENERAL DE LA REPÚBLICA



DEPARTAMENTO DE ESTADÍSTICAS

INFORME SOBRE:

LAS MUERTES VIOLENTAS (HOMICIDIOS Y ACCIONES LEGALES P.N.)

OCTUBRE DE 2007

RESUMEN ENERO-OCTUBRE 2007

ORIGEN DE LOS DATOS:

POLICÍA NACIONAL

INSTITUTO NACIONAL DE CIENCIAS FORENSES (INACIF)

FISCALÍA DEL DISTRITO NACIONAL

FISCALÍA DE SANTIAGO

FISCALIA DE LA PROVINCIA SANTO DOMINGO

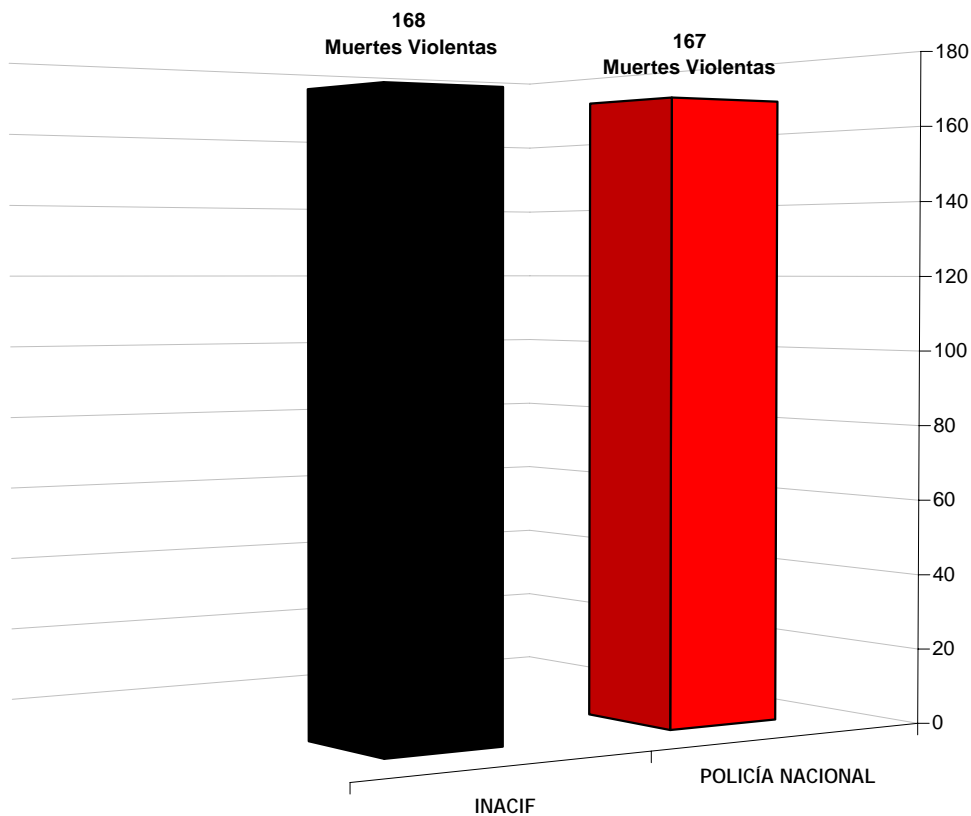
(ONE) REPUBLICA DOMINICANA EN CIFRAS, 2004



REPÚBLICA DOMINICANA
PROCURADURÍA GENERAL DE LA REPUBLICA
"Año del Libro y la Lectura"

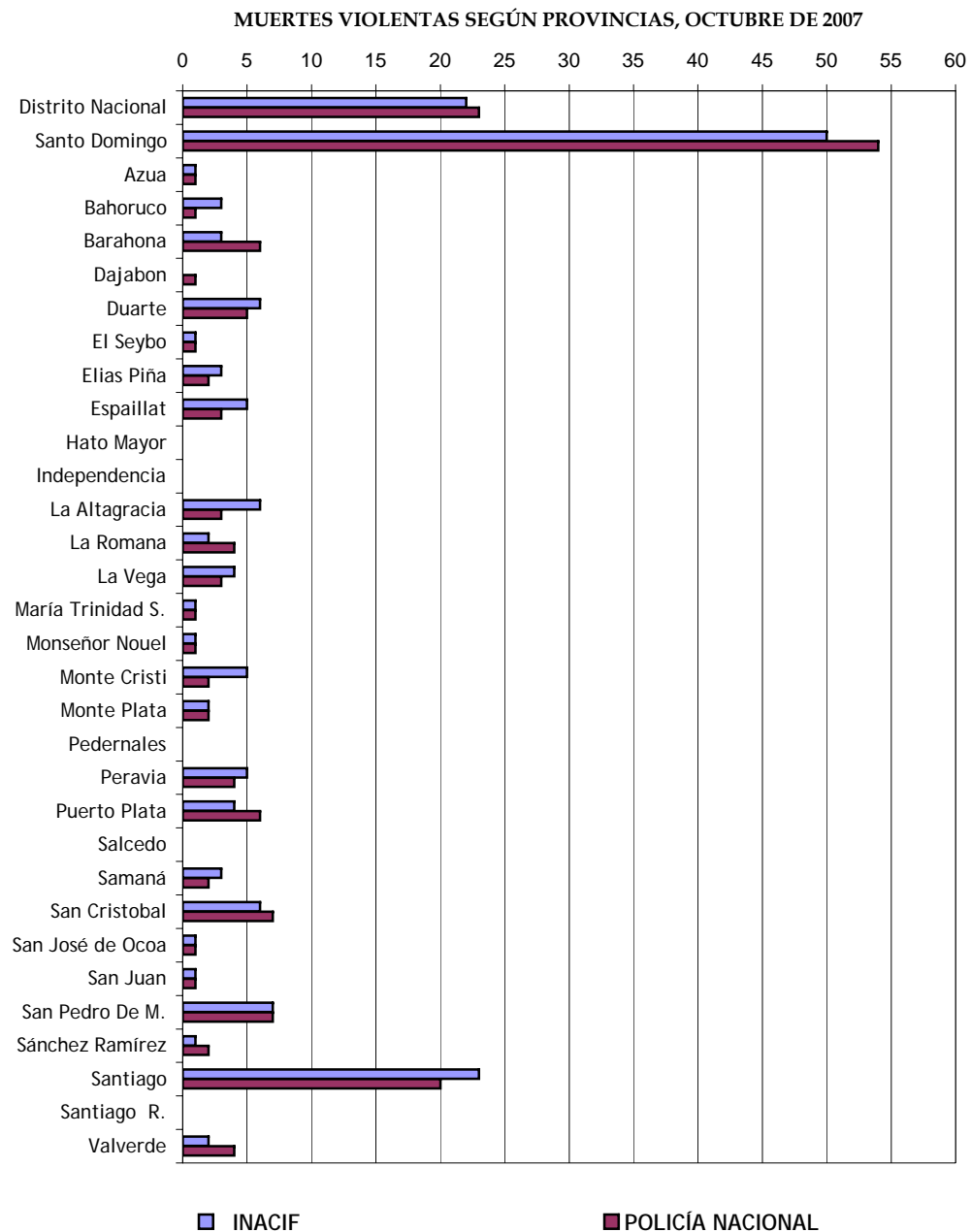
MUERTES VIOLENTAS:
HOMICIDIOS Y CAÍDOS EN ACCIONES LEGALES
OCTUBRE DE 2007
REPÚBLICA DOMINICANA

INSTITUCIÓN	CANTIDAD
POLICÍA NACIONAL	167
INACIF	168



**MUERTES VIOLENTAS:
HOMICIDIOS Y CAIDOS EN ACCIONES LEGALES
REPORTADAS POR INACIF Y LA POLICÍA NACIONAL
OCTUBRE DE 2007
REPÚBLICA DOMINICANA**

	JURISDICCIÓN	POLICÍA NACIONAL	INACIF
1	Distrito Nacional	23	22
2	Santo Domingo	54	50
3	Azua	1	1
4	Bahoruco	1	3
5	Barahona	6	3
6	Dajabon	1	0
7	Duarte	5	6
8	El Seybo	1	1
9	Elias Piña	2	3
10	Españillat	3	5
11	Hato Mayor	0	0
12	Independencia	0	0
13	La Altagracia	3	6
14	La Romana	4	2
15	La Vega	3	4
16	María Trinidad S.	1	1
17	Monseñor Nouel	1	1
18	Monte Cristi	2	5
19	Monte Plata	2	2
20	Pedernales	0	0
21	Peravia	4	5
22	Puerto Plata	6	4
23	Salcedo	0	0
24	Samaná	2	3
25	San Cristobal	7	6
26	San José de Ocoa	1	1
27	San Juan	1	1
28	San Pedro De M.	7	7
29	Sánchez Ramírez	2	1
30	Santiago	20	23
31	Santiago R.	0	0
32	Valverde	4	2
	TOTALES	167	168



**DISTRIBUCIÓN DE LAS MUERTES VIOLENTAS:
HOMICIDIOS Y ACCIONES LEGALES P.N.
REPUBLICA DOMINICANA **OCTUBRE 2007****



Fuente: P.N.



PROCURADURÍA GENERAL DE LA REPÚBLICA



DEPARTAMENTO DE ESTADÍSTICAS

INFORME SOBRE

MUERTE VIOLENTAS:

HOMICIDIOS Y ACCIONES LEGALES

OCTUBRE DE 2007

DATOS COMPARATIVOS DE LAS MUERTES VIOLENTAS EN LA REPÚBLICA DOMINICANA DE LOS CASOS REPORTADOS POR LA POLICÍA NACIONAL, INSTITUTO NACIONAL DE CIENCIAS FORENSES (INACIF) Y LAS FISCALIAS DE SANTO DOMINGO, DISTRITO NACIONAL Y SANTIAGO.



REPÚBLICA DOMINICANA
PROCURADURIA GENERAL DE LA REPUBLICA
"Año del Libro y la Lectura"

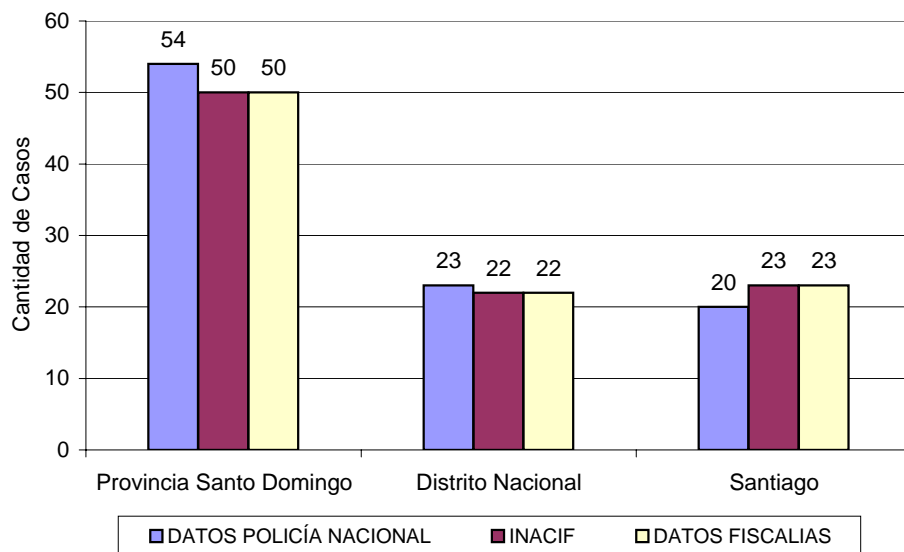
MUERTES VIOLENTAS:
HOMICIDIOS Y CAÍDOS EN ACCIONES LEGALES
REPORTADOS POR LA POLICÍA NACIONAL, INACIF Y LAS FISCALIAS DE STO DGO, D. N. Y SGO
OCTUBRE DE 2007
REPÚBLICA DOMINICANA

DATOS POLICÍA NACIONAL	CANTIDADES
Provincia Santo Domingo	54
Distrito Nacional	23
Santiago	20
TOTAL	97

INACIF	CANTIDADES
Provincia Santo Domingo	50
Distrito Nacional	22
Santiago	23
TOTAL	95

DATOS FISCALIAS	CANTIDADES
Provincia Santo Domingo	50
Distrito Nacional	22
Santiago	23
TOTAL	95

MUERTES VIOLENTAS:
HOMICIDIOS Y CAÍDOS EN ACCIONES LEGALES
OCTUBRE DE 2007, REPÚBLICA DOMINICANA





PROCURADURÍA GENERAL DE LA REPÚBLICA



DEPARTAMENTO DE ESTADÍSTICAS

I N F O R M E S O B R E

MUERTE VIOLENTA:

HOMICIDIOS Y ACCIONES LEGALES

REPÚBLICA DOMINICANA, **OCTUBRE DE 2007**

SEGÚN LAS CIRCUNSTANCIAS



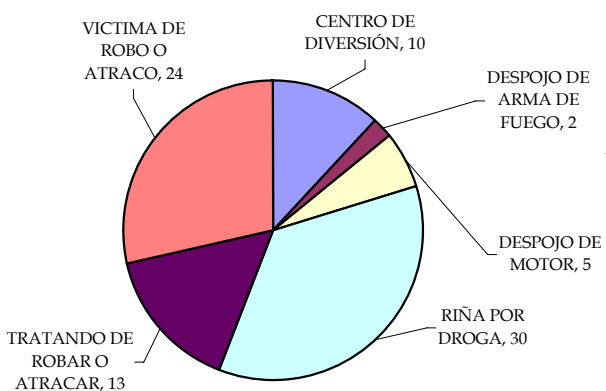
REPÚBLICA DOMINICANA
PROCURADURÍA GENERAL DE LA REPUBLICA
"Año del Libro y la Lectura"

MUERTES VIOLENTAS:
HOMICIDIOS Y CAÍDOS EN ACCIONES LEGALES
SEGÚN LAS CIRCUNSTANCIAS
OCTUBRE DE 2007
REPÚBLICA DOMINICANA

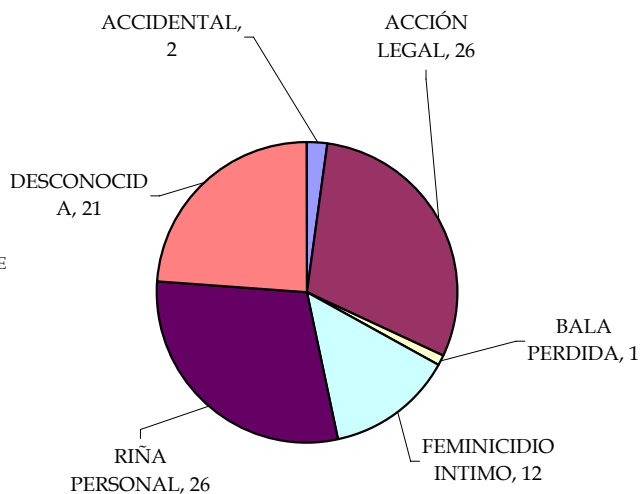
HOMICIDIOS RELACIONADOS DIRECTAMENTE CON LA DELINCUENCIA	
CIRCUNSTANCIA	CANTIDAD
CENTRO DE DIVERSIÓN	10
DESPOJO DE ARMA DE FUEGO	2
DESPOJO DE MOTOR	5
RIÑA POR DROGA	30
TRATANDO DE ROBAR O ATRACAR	13
VICTIMA DE ROBO O ATRACO	24
TOTAL	84

HOMICIDIOS NO RELACIONADOS DIRECTAMENTE CON LA DELINCUENCIA	
CIRCUNSTANCIA	CANTIDAD
ACCIDENTAL	2
ACCIÓN LEGAL	26
BALA PERDIDA	1
FEMINICIDIO INTIMO	12
RIÑA PERSONAL	26
DESCONOCIDA	21
TOTAL	88

HOMICIDIOS RELACIONADOS DIRECTAMENTE CON LA DELINCUENCIA



HOMICIDIOS NO RELACIONADOS DIRECTAMENTE CON LA DELINCUENCIA





REPÚBLICA DOMINICANA
PROCURADURÍA GENERAL DE LA REPUBLICA
"Año del Libro y la Lectura"

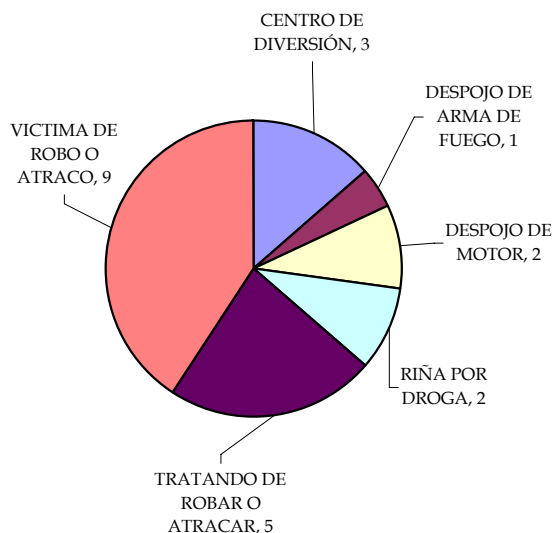
MUERTES VIOLENTAS:
HOMICIDIOS Y CAÍDOS EN ACCIONES LEGALES
SEGÚN LAS CIRCUNSTANCIAS

OCTUBRE DE 2007
SANTO DOMINGO

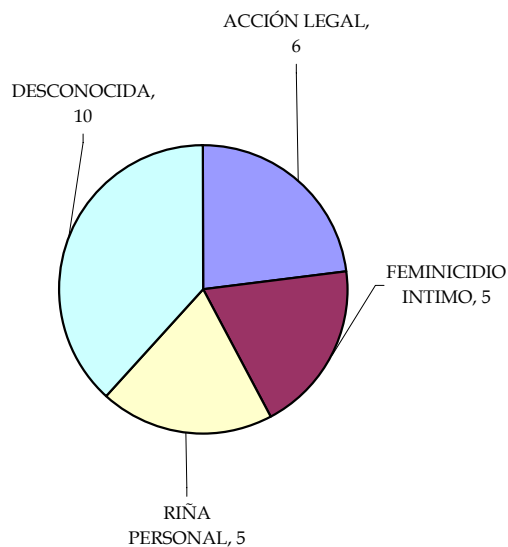
HOMICIDIOS RELACIONADOS DIRECTAMENTE CON LA DELINCUENCIA	
CIRCUNSTANCIA	CANTIDAD
CENTRO DE DIVERSIÓN	3
DESPOJO DE ARMA DE FUEGO	1
DESPOJO DE MOTOR	2
RIÑA POR DROGA	2
TRATANDO DE ROBAR O ATRACAR	5
VICTIMA DE ROBO O ATRACO	9
TOTAL	22

HOMICIDIOS NO RELACIONADOS DIRECTAMENTE CON LA DELINCUENCIA	
CIRCUNSTANCIA	CANTIDAD
ACCIÓN LEGAL	6
FEMINICIDIO INTIMO	5
RIÑA PERSONAL	5
DESCONOCIDA	10
TOTAL	26

HOMICIDIOS RELACIONADOS DIRECTAMENTE CON LA DELINCUENCIA



HOMICIDIOS NO RELACIONADOS DIRECTAMENTE CON LA DELINCUENCIA





REPÚBLICA DOMINICANA
PROCURADURÍA GENERAL DE LA REPUBLICA
"Año del Libro y la Lectura"

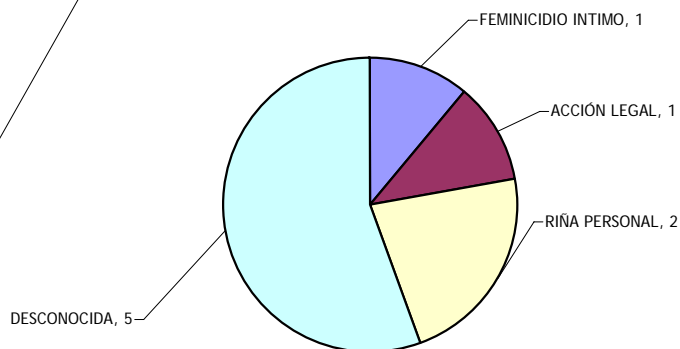
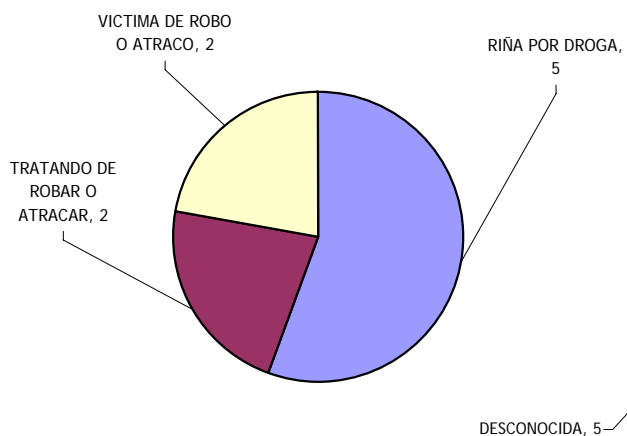
MUERTES VIOLENTAS:
HOMICIDIOS Y CAÍDOS EN ACCIONES LEGALES
SEGÚN LAS CIRCUNSTANCIAS
OCTUBRE DE 2007
DISTRITO NACIONAL

HOMICIDIOS RELACIONADOS DIRECTAMENTE CON LA DELINCUENCIA	
CIRCUNSTANCIA	CANTIDAD
RIÑA POR DROGA	5
TRATANDO DE ROBAR O ATRACAR	2
VICTIMA DE ROBO O ATRACO	2
CENTRO DE DIVERSIÓN	3
TOTAL	12

HOMICIDIOS NO RELACIONADOS DIRECTAMENTE CON LA DELINCUENCIA	
CIRCUNSTANCIA	CANTIDAD
FEMINICIDIO INTIMO	1
ACCIÓN LEGAL	1
RIÑA PERSONAL	2
DESCONOCIDA	5
TOTAL	9

HOMICIDIOS RELACIONADOS DIRECTAMENTE CON LA DELINCUENCIA

HOMICIDIOS NO RELACIONADOS DIRECTAMENTE CON LA DELINCUENCIA





REPÚBLICA DOMINICANA
PROCURADURÍA GENERAL DE LA REPUBLICA
"Año del Libro y la Lectura"

MUERTES VIOLENTAS:
HOMICIDIOS Y CAÍDOS EN ACCIONES LEGALES
SEGÚN LAS CIRCUNSTANCIAS

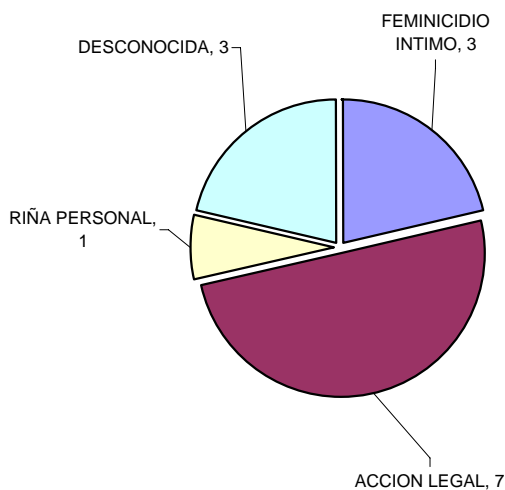
OCTUBRE DE 2007

SANTIAGO

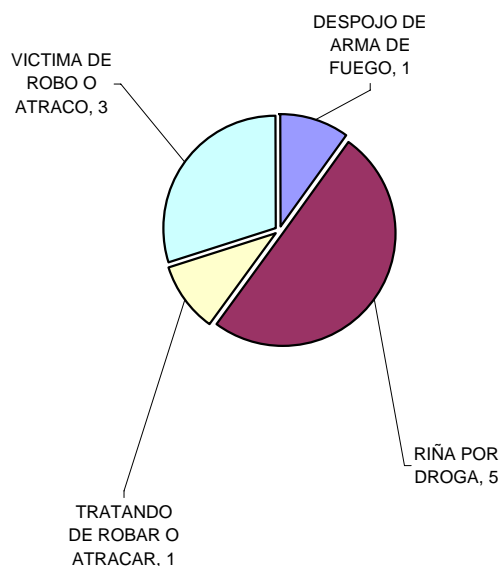
HOMICIDIOS RELACIONADOS DIRECTAMENTE CON LA DELINCUENCIA	
CIRCUNSTANCIA	CANTIDAD
DESPOJO DE ARMA DE FUEGO	1
RIÑA POR DROGA	5
TRATANDO DE ROBAR O ATRACAR	1
VICTIMA DE ROBO O ATRACO	3
TOTAL	10

HOMICIDIOS NO RELACIONADOS DIRECTAMENTE CON LA DELINCUENCIA	
CIRCUNSTANCIA	CANTIDAD
FEMINICIDIO INTIMO	3
ACCION LEGAL	7
RIÑA PERSONAL	1
DESCONOCIDA	3
TOTAL	14

HOMICIDIOS NO RELACIONADOS DIRECTAMENTE CON LA DELINCUENCIA



HOMICIDIOS RELACIONADOS DIRECTAMENTE CON LA DELINCUENCIA





PROCURADURÍA GENERAL DE LA REPÚBLICA



DEPARTAMENTO DE ESTADÍSTICAS

I N F O R M E S O B R E

MUERTES VIOLENTAS:

HOMICIDIOS Y ACCIONES LEGALES

REPÚBLICA DOMINICANA, **OCTUBRE DE 2007**

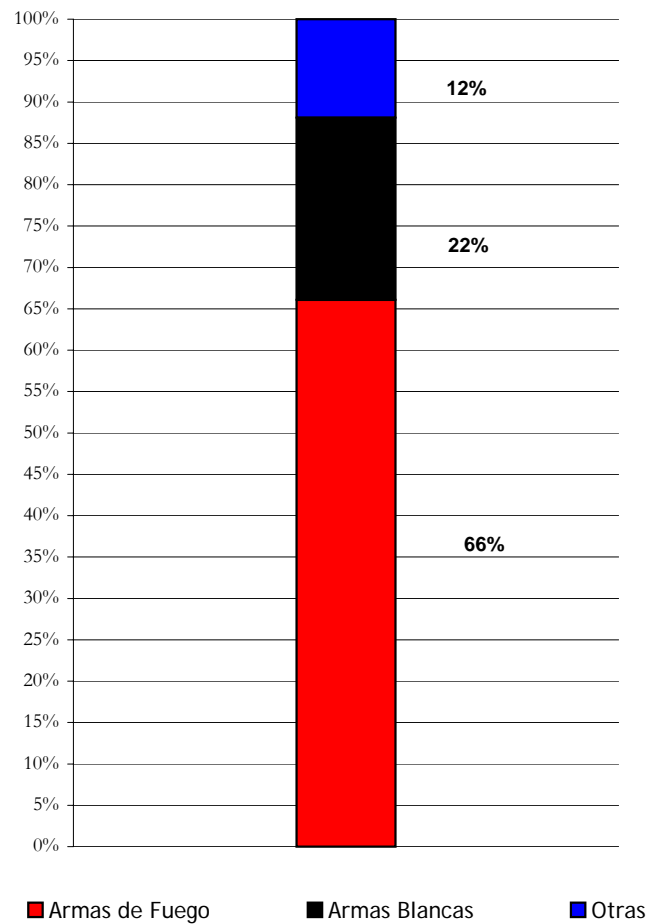
SEGÚN TIPOS DE ARMAS



REPÚBLICA DOMINICANA
PROCURADURÍA GENERAL DE LA REPUBLICA
"Año del Libro y la Lectura"

**MUERTES VIOLENTAS:
HOMICIDIOS Y CAÍDOS EN ACCIONES LEGALES
SEGÚN EL TIPO DE ARMA
OCTUBRE DE 2007
REPÚBLICA DOMINICANA**

CIRCUNSTANCIA	CANTIDAD
Armas de Fuego	111
Armas Blancas	37
Otras	20
TOTAL	168



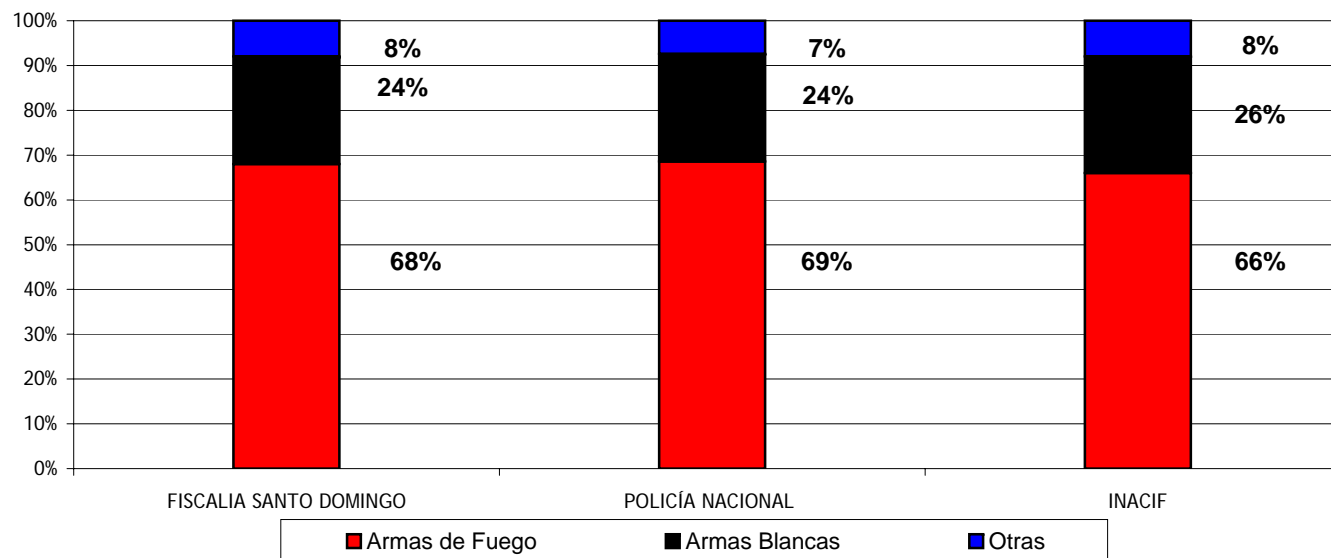


REPÚBLICA DOMINICANA
PROCURADURIA GENERAL DE LA REPUBLICA
"Año del Libro y la Lectura"

MUERTES VIOLENTAS:
HOMICIDIOS Y CAÍDOS EN ACCIONES LEGALES

SEGÚN, EL TIPO DE ARMA
OCTUBRE DE 2007
PROV. SANTO DOMINGO

TIPO DE ARMA	FISCALIA SANTO DOMINGO	POLICÍA NACIONAL	INACIF
Armas de Fuego	34	37	33
Armas Blancas	12	13	13
Otras	4	4	4
TOTAL	50	54	50



Fuente: Oficina de Estadística y Cartografía de la P.N. , INACIF y las diferentes fiscalías.



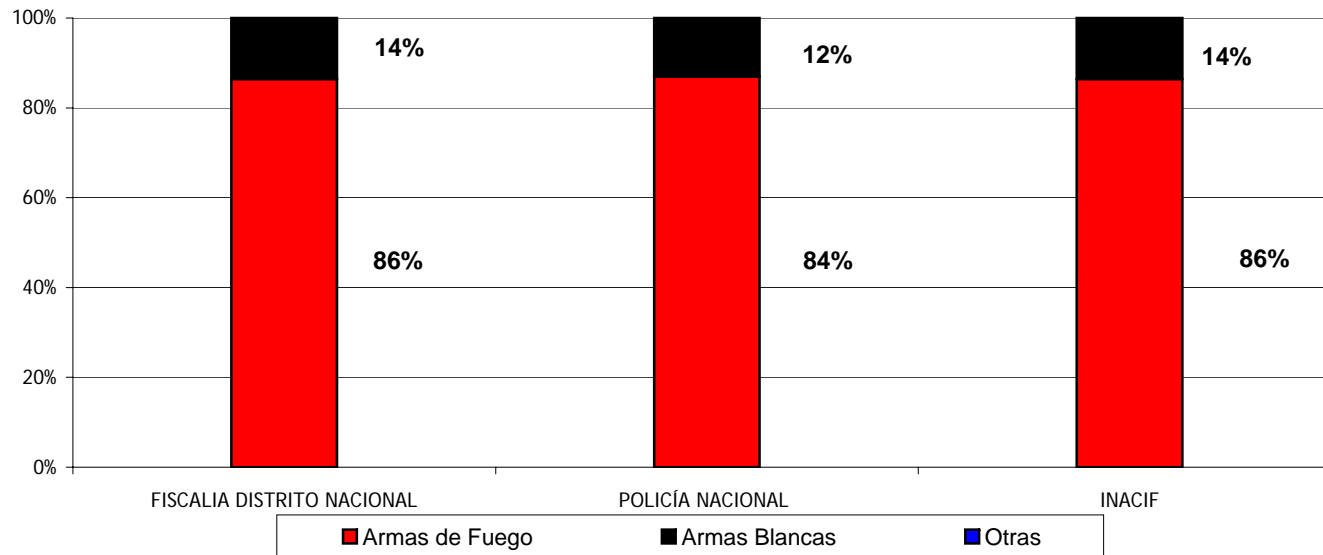
REPÚBLICA DOMINICANA
PROCURADURIA GENERAL DE LA REPUBLICA

"Año del Libro y la Lectura"

MUERTES VIOLENTAS:
HOMICIDIOS Y CAÍDOS EN ACCIONES LEGALES

SEGÚN, EL TIPO DE ARMA
OCTUBRE DE 2007
PROV. DISTRITO NACIONAL

TIPO DE ARMA	FISCALIA DISTRITO NACIONAL	POLICÍA NACIONAL	INACIF
Armas de Fuego	19	20	19
Armas Blancas	3	3	3
Otras	0	0	0
TOTAL	22	23	22



Fuente: Oficina de Estadística y Cartografía de la P.N. , INACIF y las diferentes fiscalías.

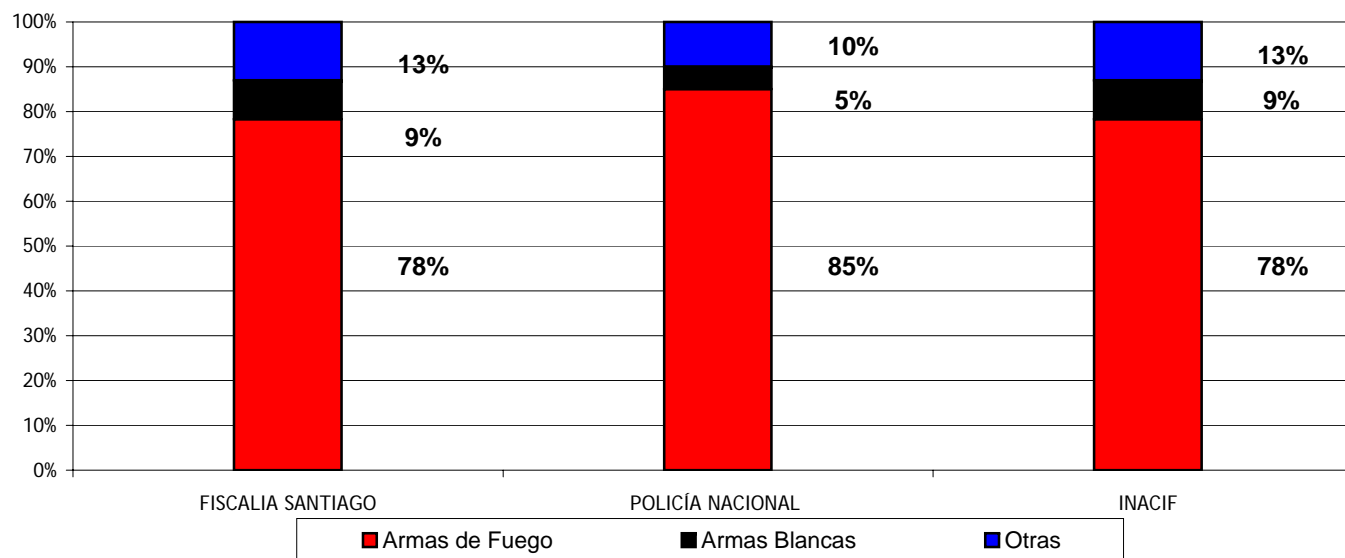


REPÚBLICA DOMINICANA
PROCURADURIA GENERAL DE LA REPUBLICA
"Año del Libro y la Lectura"

MUERTES VIOLENTAS:
HOMICIDIOS Y CAÍDOS EN ACCIONES LEGALES

SEGÚN, EL TIPO DE ARMA
OCTUBRE DE 2007
PROV. SANTIAGO

TIPO DE ARMA	FISCALIA SANTIAGO	POLICÍA NACIONAL	INACIF
Armas de Fuego	18	17	18
Armas Blancas	2	1	2
Otras	3	2	3
TOTAL	23	20	23



Fuente: Oficina de Estadística y Cartografía de la P.N. , INACIF y las diferentes fiscalías.

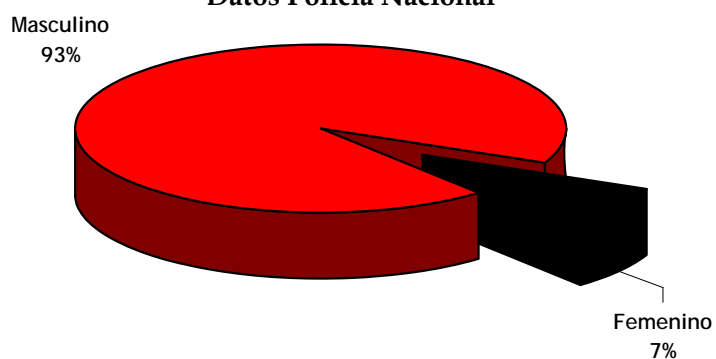


REPÚBLICA DOMINICANA
PROCURADURIA GENERAL DE LA REPUBLICA
"Año del Libro y la Lectura"

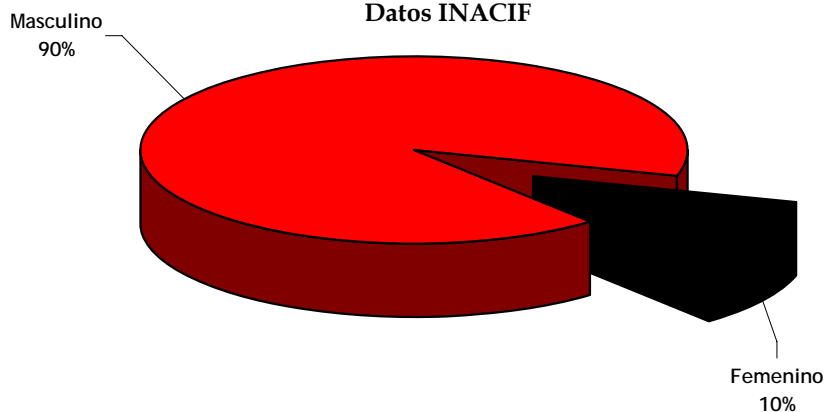
MUERTES VIOLENTAS:
HOMICIDIOS Y CAÍDOS EN ACCIONES LEGALES
SEGÚN EL SEXO
OCTUBRE DE 2007
REPÚBLICA DOMINICANA

SEXO	MUERTES VIOLENTAS	
	POLICÍA NACIONAL	INACIF
Masculino	155	152
Femenino	12	16
Total	167	168

Muertes Violentas Según Sexo
Datos Policía Nacional



Muertes Violentas Según Sexo
Datos INACIF



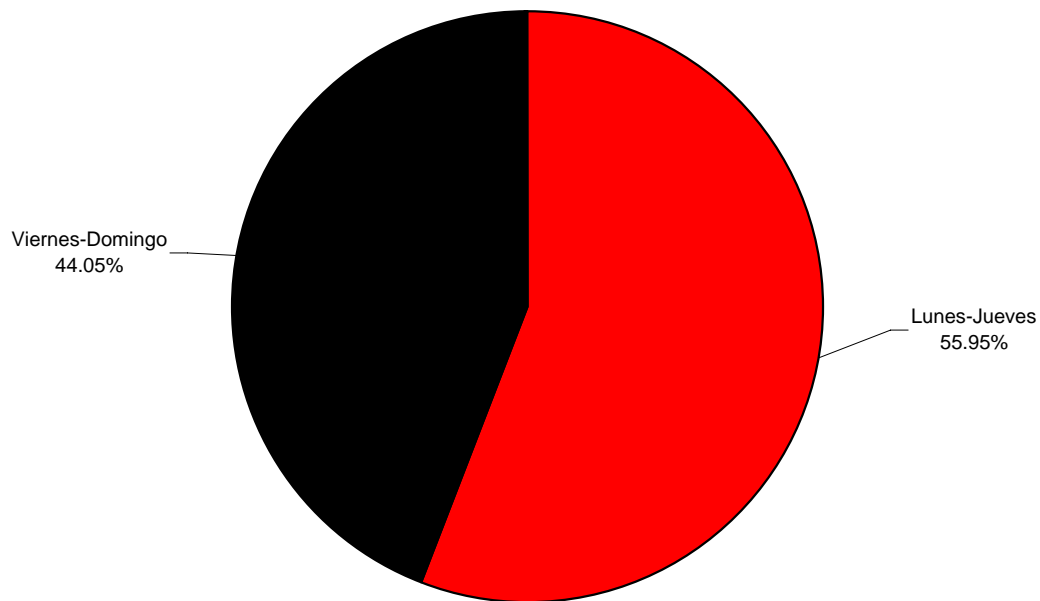


REPÚBLICA DOMINICANA
PROCURADURÍA GENERAL DE LA REPUBLICA
"Año del Libro y la Lectura"

MUERTES VIOLENTAS:
HOMICIDIOS Y CAÍDOS EN ACCIONES LEGALES
SEGÚN, DÍAS DE LA SEMANA
OCTUBRE DE 2007
REPÚBLICA DOMINICANA

DÍAS DE LA SEMANA	CANTIDAD
Lunes-Jueves	94
Viernes-Domingo	74
TOTAL	168

MUERTES VIOLENTAS
SEGÚN DÍAS DE LA SEMANA



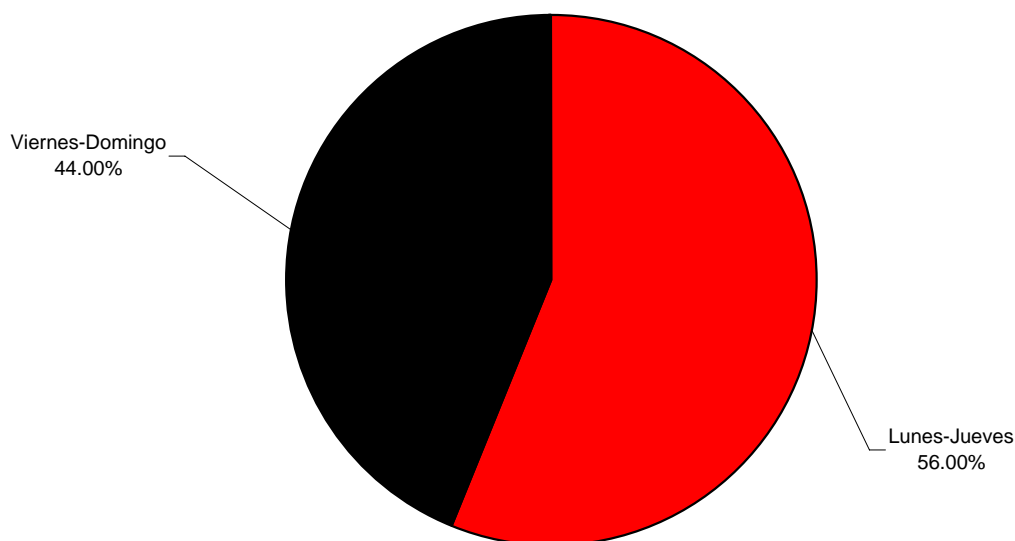


REPÚBLICA DOMINICANA
PROCURADURÍA GENERAL DE LA REPUBLICA
"Año del Libro y la Lectura"

MUERTES VIOLENTAS:
HOMICIDIOS Y CAÍDOS EN ACCIONES LEGALES
SEGÚN, DÍAS DE LA SEMANA
OCTUBRE DE 2007
PROV. SANTO DOMINGO

DÍAS DE LA SEMANA	CANTIDAD
Lunes-Jueves	28
Viernes-Domingo	22
TOTAL	50

MUERTES VIOLENTAS
SEGÚN DÍAS DE LA SEMANA



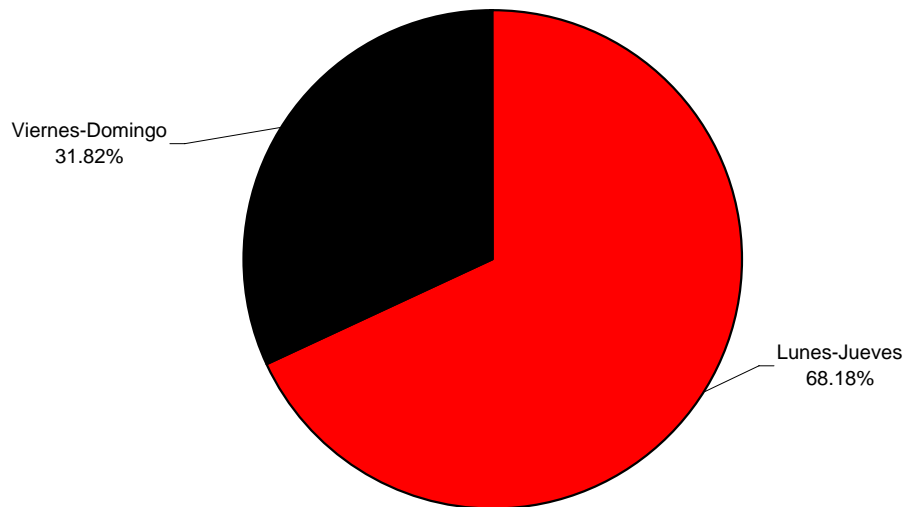


REPÚBLICA DOMINICANA
PROCURADURÍA GENERAL DE LA REPUBLICA
"Año del Libro y la Lectura"

MUERTES VIOLENTAS:
HOMICIDIOS Y CAÍDOS EN ACCIONES LEGALES
SEGÚN, DÍAS DE LA SEMANA
OCTUBRE DE 2007
PROV. DISTRITO NACIONAL

DÍAS DE LA SEMANA	CANTIDAD
Lunes-Jueves	15
Viernes-Domingo	7
TOTAL	22

MUERTES VIOLENTAS
SEGÚN DÍAS DE LA SEMANA



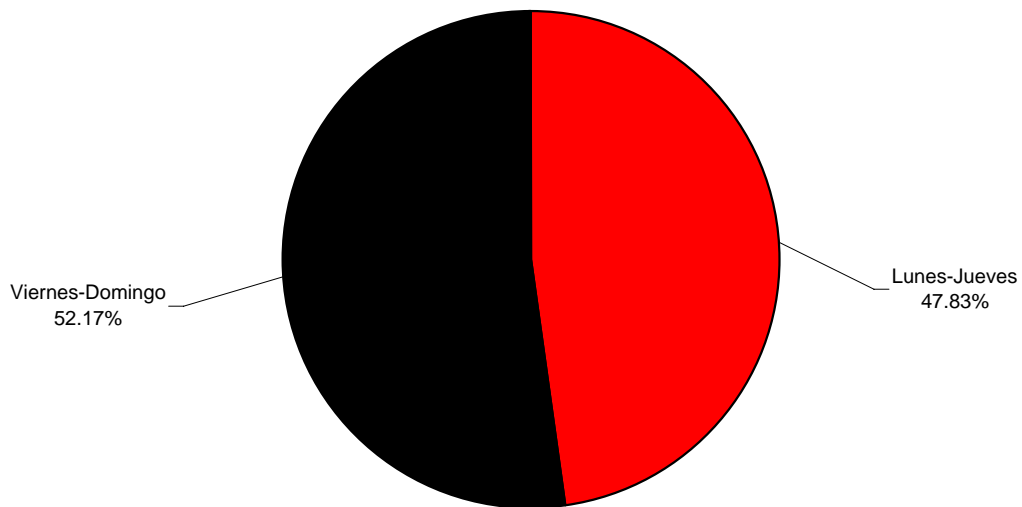


REPÚBLICA DOMINICANA
PROCURADURÍA GENERAL DE LA REPUBLICA
"Año del Libro y la Lectura"

MUERTES VIOLENTAS:
HOMICIDIOS Y CAÍDOS EN ACCIONES LEGALES
SEGÚN DÍAS DE LA SEMANA
OCTUBRE DE 2007
PROV. SANTIAGO

DÍAS DE LA SEMANA	CANTIDAD
Lunes-Jueves	11
Viernes-Domingo	12
TOTAL	23

MUERTES VIOLENTAS
SEGÚN DÍAS DE LA SEMANA



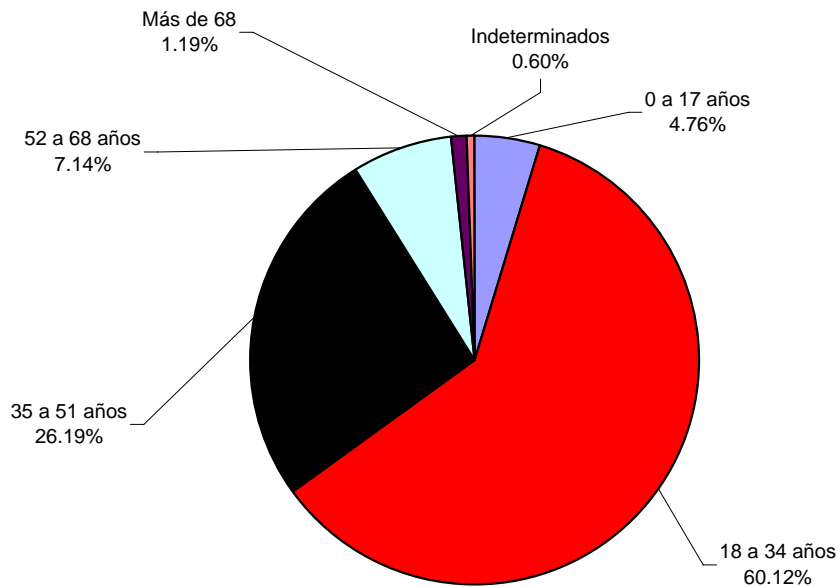


REPÚBLICA DOMINICANA
PROCURADURIA GENERAL DE LA REPUBLICA
"Año del Libro y la Lectura"

**MUERTES VIOLENTAS:
HOMICIDIOS Y CAÍDOS EN ACCIONES LEGALES
SEGÚN LA EDAD DE LA VICTIMA
OCTUBRE DE 2007
REPÚBLICA DOMINICANA**

EDAD	
0 a 17 años	8
18 a 34 años	101
35 a 51 años	44
52 a 68 años	12
Más de 68	2
Indeterminados	1
TOTAL	168

**MUERTES VIOLENTAS
SEGÚN LA EDAD DE LA VICTIMA**



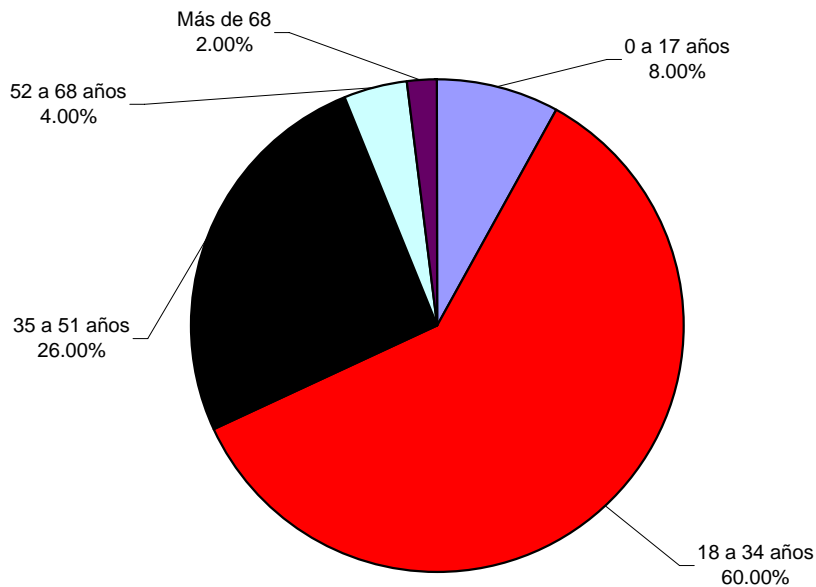


REPÚBLICA DOMINICANA
PROCURADURÍA GENERAL DE LA REPÚBLICA
"Año del Libro y la Lectura"

MUERTES VIOLENTAS:
HOMICIDIOS Y CAÍDOS EN ACCIONES LEGALES
SEGÚN LA EDAD DE LA VICTIMA
OCTUBRE DE 2007
PROV. SANTO DOMINGO

EDAD	CANTIDAD
0 a 17 años	4
18 a 34 años	30
35 a 51 años	13
52 a 68 años	2
Más de 68	1
TOTAL	50

MUERTES VIOLENTAS
SEGÚN LA EDAD DE LA VICTIMA





REPÚBLICA DOMINICANA
PROCURADURIA GENERAL DE LA REPUBLICA
"Año del Libro y la Lectura"

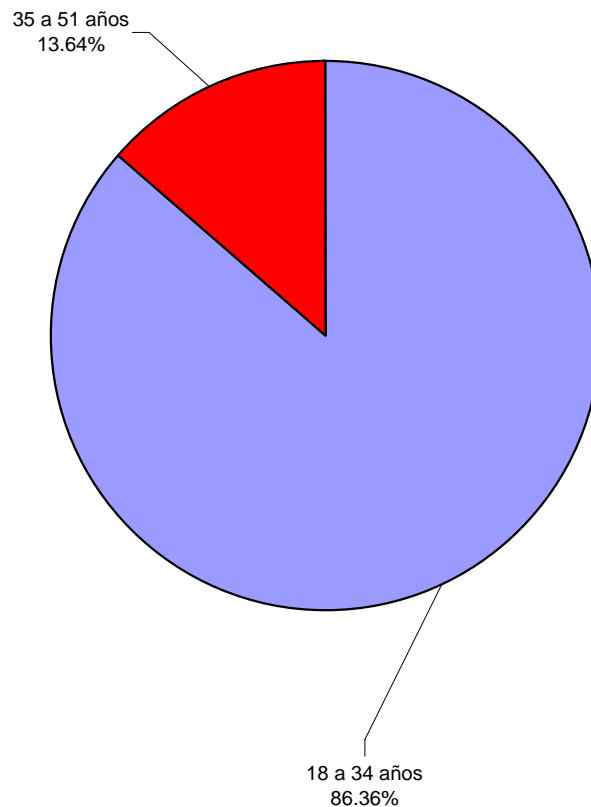
MUERTES VIOLENTAS:
HOMICIDIOS Y CAÍDOS EN ACCIONES LEGALES
SEGÚN LA EDAD DE LA VICTIMA

OCTUBRE DE 2007

PROV. DISTRITO NACIONAL

EDAD	CANTIDAD
18 a 34 años	19
35 a 51 años	3
TOTAL	22

MUERTES VIOLENTAS
SEGÚN LA EDAD DE LA VICTIMA





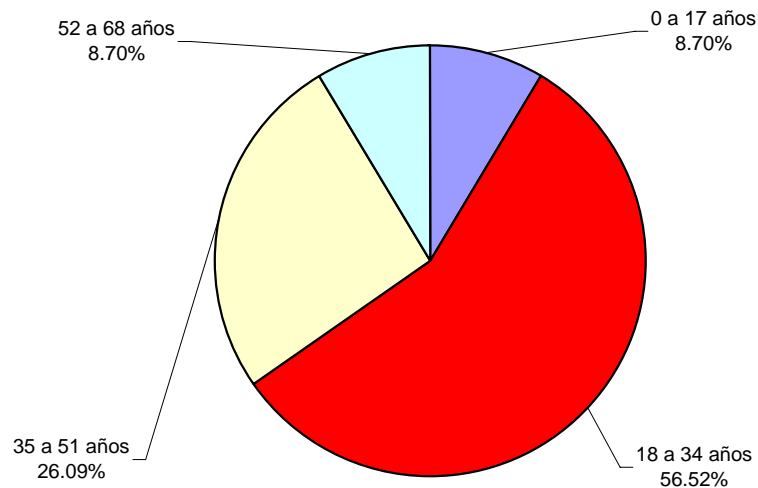
REPÚBLICA DOMINICANA
PROCURADURIA GENERAL DE LA REPUBLICA
"Año del Libro y la Lectura"

**MUERTES VIOLENTAS:
HOMICIDIOS Y CAÍDOS EN ACCIONES LEGALES
SEGÚN LA EDAD DEL MUERTO**

**OCTUBRE DE 2007
PROV. SANTIAGO**

EDAD	CANTIDAD
0 a 17 años	2
18 a 34 años	13
35 a 51 años	6
52 a 68 años	2
TOTAL	23

**MUERTES VIOLENTAS
SEGÚN LA EDAD DE LA VICTIMA**



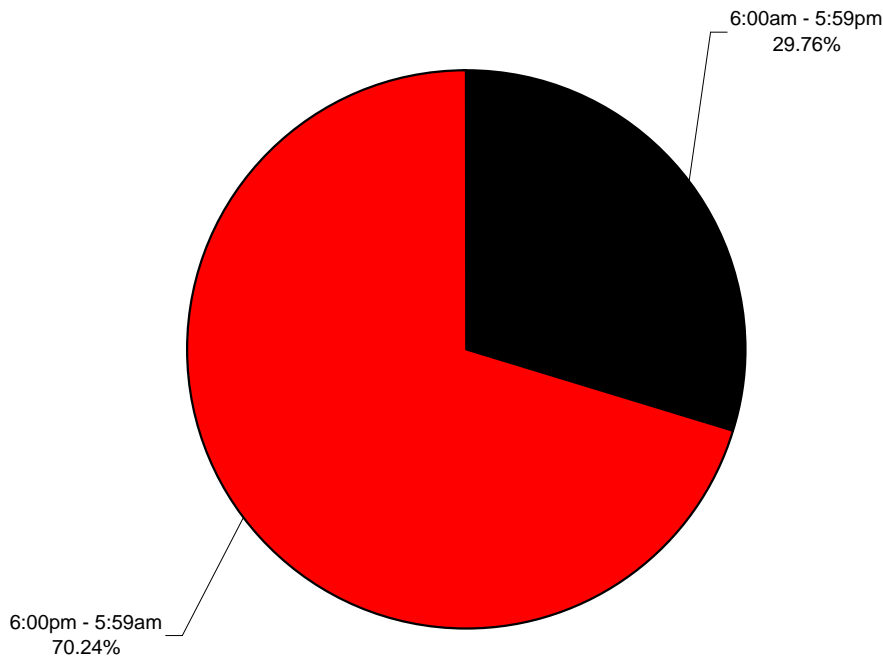


REPUBLICA DOMINICANA
PROCURADURÍA GENERAL DE LA REPUBLICA
"Año del Libro y la Lectura"

MUERTES VIOLENTAS:
HOMICIDIOS Y CAÍDOS EN ACCIONES LEGALES
SEGÚN LA HORA DE COMISIÓN (DIURNA O NOCTURNA)
OCTUBRE DE 2007
REPÚBLICA DOMINICANA

HORA	CANTIDAD
6:00am - 5:59pm	50
6:00pm - 5:59am	118
TOTAL	168

MUERTES VIOLENTAS
SEGÚN LA HORA DE COMISIÓN (DIURNA O NOCTURNA)



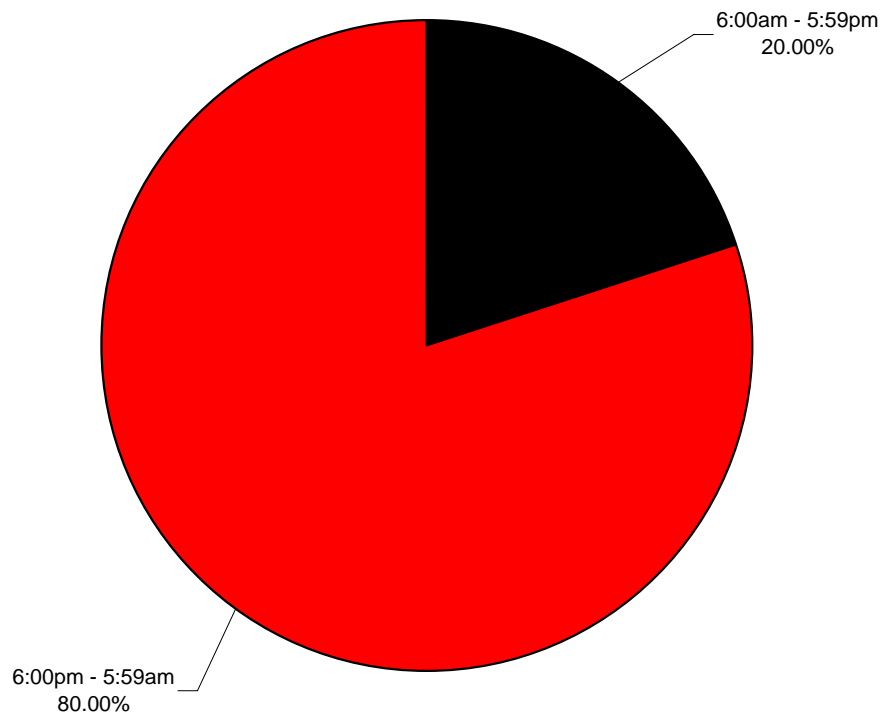


REPUBLICA DOMINICANA
PROCURADURÍA GENERAL DE LA REPUBLICA
"Año del Libro y la Lectura"

MUERTES VIOLENTAS:
HOMICIDIOS Y CAÍDOS EN ACCIONES LEGALES
SEGÚN LA HORA DE COMISIÓN (DIURNA O NOCTURNA)
OCTUBRE DE 2007
PROV. SANTO DOMINGO

HORA	CANTIDAD
6:00am - 5:59pm	10
6:00pm - 5:59am	40
TOTAL	50

MUERTES VIOLENTAS
SEGÚN LA HORA DE COMISIÓN (DIURNA O NOCTURNA)



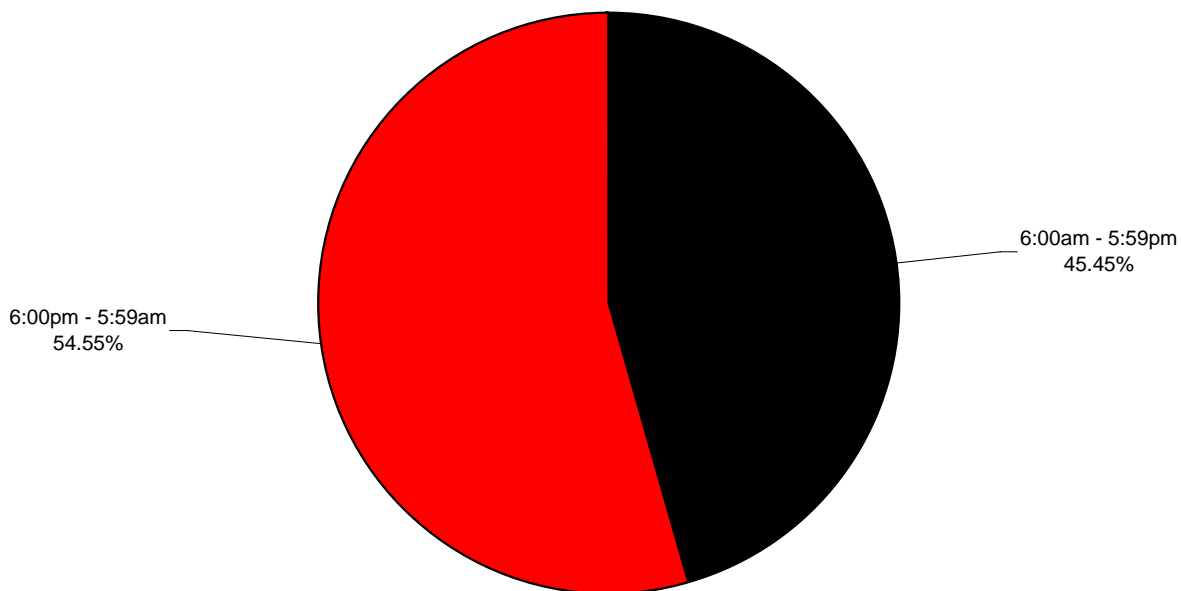


REPUBLICA DOMINICANA
PROCURADURÍA GENERAL DE LA REPUBLICA
"Año del Libro y la Lectura"

MUERTES VIOLENTAS:
HOMICIDIOS Y CAÍDOS EN ACCIONES LEGALES
SEGÚN LA HORA DE COMISIÓN (DIURNA O NOCTURNA)
OCTUBRE DE 2007
PROV. DISTRITO NACIONAL

HORA	CANTIDAD
6:00am - 5:59pm	10
6:00pm - 5:59am	12
TOTAL	22

MUERTES VIOLENTAS
SEGÚN LA HORA DE COMISIÓN (DIURNA O NOCTURNA)



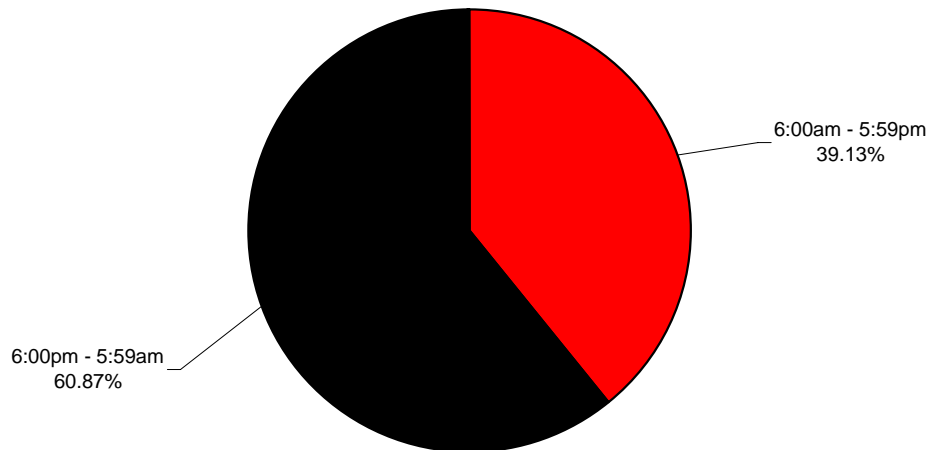


REPUBLICA DOMINICANA
PROCURADURÍA GENERAL DE LA REPUBLICA
"Año del Libro y la Lectura"

MUERTES VIOLENTAS:
HOMICIDIOS Y CAÍDOS EN ACCIONES LEGALES
SEGÚN LA HORA DE COMISIÓN (DIURNA O NOCTURNA)
OCTUBRE DE 2007
PROV. SANTIAGO

HORA	CANTIDAD
6:00am - 5:59pm	9
6:00pm - 5:59am	14
TOTAL	23

MUERTES VIOLENTAS
SEGÚN LA HORA DE COMISIÓN (DIURNA O NOCTURNA)





REPUBLICA DOMINICANA
PROCURADURÍA GENERAL DE LA REPUBLICA
"Año del Libro y la Lectura"

MUERTES VIOLENTAS:
HOMICIDIOS Y CAÍDOS EN ACCIONES LEGALES
SEGÚN BARRIOS, SECTORES Y AVENIDAS
OCTUBRE DE 2007
PROV. SANTO DOMINGO

SECTOR	CANTIDADES
Almirante Adentro	1
Aut. Duarte	1
Aut. Las Americas	1
Aut. San Isidro	1
Boca Chica	6
Brisas del Este	2
Calle Jacobo Magluta	1
Cansino I	1
Carretera Mella	1
El Almirante	1
Ensanche Ozama	1
Herrera	5
Hipodromo	1
La Toronja	1
La Victoria	1
Los Alcarrizos	2
Los Frailes I	1
Los Mameyes	2
Los Mina	1
Los Solares Del Perla	1
Los Trinitarios	1
Mandinga	1
Manoguayabo	1
Maquiteria	1
Mendoza	1
Pedro Brand	1
Rivera del Ozama	1
Sabana Perdida	4
San Isidro	1
Villa Duarte	2
Villa Liberación	1
Villa Mella	2
Vista Hermosa	1
TOTAL	50



REPUBLICA DOMINICANA
PROCURADURÍA GENERAL DE LA REPUBLICA
"Año del Libro y la Lectura"

MUERTES VIOLENTAS:
HOMICIDIOS Y CAÍDOS EN ACCIONES LEGALES
SEGÚN BARRIOS, SECTORES Y AVENIDAS
OCTUBRE DE 2007
PROV. DISTRITO NACIONAL

SECTOR	CANTIDADES
24 de Abril	1
27 de Febrero	1
Arroyo Hondo	1
Autopista 30 de Mayo	2
Capotillo	4
Cristo Rey	1
Ensanche La Fe	1
Ensanche Luperon	1
La Cienega	2
Los Peralejos	2
Los Rios	1
Villa Consuelo	2
Villa Francisca	1
Villa Juana	1
Villa Maria	1
TOTAL	22

PLAN DE SEGURIDAD DEMOCRÁTICO



REPUBLICA DOMINICANA
PROCURADURÍA GENERAL DE LA REPUBLICA
"Año del Libro y la Lectura"

MUERTES VIOLENTAS:
HOMICIDIOS Y CAÍDOS EN ACCIONES LEGALES
SEGÚN BARRIOS, SECTORES Y AVENIDAS
OCTUBRE DE 2007
PROV. SANTIAGO

SECTOR	
Barrio Lindo	1
Bella Vista	4
Centro Ciudad	2
Gurabo	1
La Cienega	1
La Joya	1
Laguna Prieta	1
Las Charcas	1
Las Palomas	1
Los Santos	1
Mary Lopez	1
Navarrete	1
P. Fco. Bono	1
Pekin	1
Presa de Taveras	1
San José de Las Matas	1
Valle Verde	1
Villa Gonzales	1
Zamarrilla	1
TOTAL	23

PLAN DE SEGURIDAD DEMOCRÁTICO



REPÚBLICA DOMINICANA
PROCURADURÍA GENERAL DE LA REPÚBLICA
"Año del Libro y la Lectura"

MUERTES VIOLENTAS:
HOMICIDIOS Y CAÍDOS EN ACCIONES LEGALES
SEGÚN LA TASA DE HOMICIDIOS POR CADA 100,000 HAB.

OCTUBRE DE 2007

REPÚBLICA DOMINICANA

MES	MUERTES VIOLENTAS	TASA DE MUERTES VIOLENTAS POR CADA 100,000/HAB.	HOMICIDIOS	TASA DE HOMICIDIO POR CADA 100,000/HAB.
OCTUBRE	167	20.95	141	17.69

Nota: Datos de población según Proyección al 2005 de la ONE.

(Población aprox. 9,565,245 hab.).



REPÚBLICA DOMINICANA
PROCURADURÍA GENERAL DE LA REPUBLICA
"Año del Libro y la Lectura"

MUERTES VIOLENTAS:
HOMICIDIOS Y CAÍDOS EN ACCIONES LEGALES
SEGÚN LA DISTRIBUCIÓN PROVINCIAL DE LA REP. DOM.

OCTUBRE DE 2007

REPÚBLICA DOMINICANA

	PROVINCIAS	MUERTES VIOLENTAS*	TASA DE MUERTES VIOLENTAS POR CADA 100,000/HAB.	ACCIÓN LEGAL	HOMICIDIOS	TASA DE HOMICIDIO POR CADA 100,000/HAB.
1	Distrito Nacional	23	30.21	1	22	28.90
2	Santo Domingo	54	35.65	6	48	31.69
3	Azua	1	5.75	0	1	5.75
4	Bahoruco	1	13.12	0	1	13.12
5	Barahona	6	40.17	0	6	40.17
6	Dajabón	1	19.34	0	1	19.34
7	Duarte	5	21.14	2	3	12.68
8	El Seibo	1	13.44	0	1	13.44
9	Elías Piña	2	37.57	0	2	37.57
10	Españat	3	15.99	1	2	10.66
11	Hato Mayor	0	0.00	0	0	0.00
12	Independencia	0	0.00	0	0	0.00
13	La Altagracia	3	19.78	0	3	19.78
14	La Romana	4	21.84	0	4	21.84
15	La Vega	3	9.35	3	0	0.00
16	María Trinidad Sánchez	1	8.84	0	1	8.84
17	Monseñor Nouel	1	7.16	0	1	7.16
18	Monte Cristi	2	21.62	0	2	21.62
19	Monte Plata	2	13.31	0	2	13.31
20	Pedernales	0	0.00	0	0	0.00
21	Peravia	4	28.26	0	4	28.26
22	Puerto Plata	6	23.02	0	6	23.02
23	Salcedo	0	0.00	0	0	0.00
24	Samaná	2	26.12	1	1	13.06
25	San Cristóbal	7	15.76	0	7	15.76
26	San José de Ocoa	1	19.24	0	1	19.24
27	San Juan	1	4.98	0	1	4.98
28	San Pedro de M.	7	27.84	4	3	11.93
29	Sánchez Ramírez	2	15.88	0	2	15.88
30	Santiago	20	26.42	7	13	17.18
31	Santiago Rod.	0	0.00	0	0	0.00
32	Valverde	4	30.32	1	3	22.74
TOTAL		167	20.95	26	141	17.69

Nota: Tasa de homicidios calculada según la población de cada provincia y el número de homicidios registrados.

Muertes Violentas: Incluye los homicidios y las muertes por P.N. en desempeño de sus funciones



PROCURADURÍA GENERAL DE LA REPÚBLICA



DEPARTAMENTO DE ESTADÍSTICAS

INFORME SOBRE
MUERTES VIOLENTAS:

HOMICIDIOS Y ACCIONES LEGALES

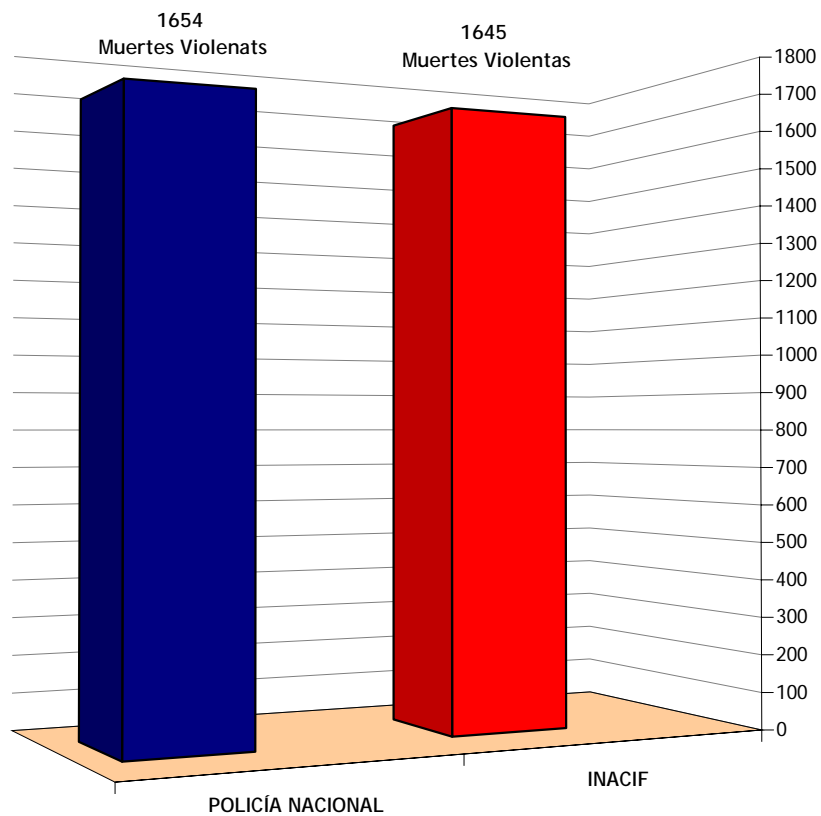
REPÚBLICA DOMINICANA, **ENERO-OCTUBRE DE 2007**



REPÚBLICA DOMINICANA
PROCURADURÍA GENERAL DE LA REPUBLICA
"Año del Libro y la Lectura"

MUERTES VIOLENTAS:
HOMICIDIOS Y CAÍDOS EN ACCIONES LEGALES
ENERO-OCTUBRE DE 2007
REPÚBLICA DOMINICANA

INSTITUCIÓN	CANTIDAD
POLICÍA NACIONAL	1654
INACIF	1645






REPÚBLICA DOMINICANA
PROCURADURÍA GENERAL DE LA REPUBLICA
"Año del Libro y la Lectura"

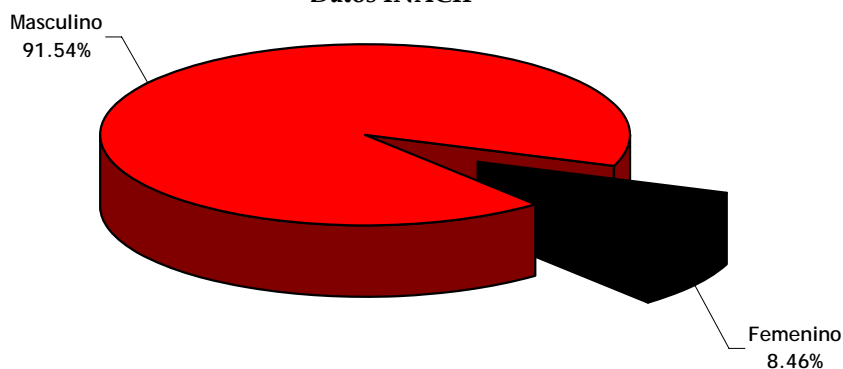
MUERTES VIOLENTAS:
HOMICIDIOS Y CAÍDOS EN ACCIONES LEGALES
COMPARACIÓN DEL AÑO 2006 ENTRE EL AÑO 2007 EN LA REP. DOM.
ENERO-OCTUBRE
SEGÚN, EL SEXO
REPÚBLICA DOMINICANA

SEXO	MUERTES VIOLENTAS	
	2006	2007
Masculino	1622	1514
Femenino	148	140
Total	1770	1654

Muertes Violentas Según Sexo
Datos Policía Nacional



Muertes Violentas Según Sexo
Datos INACIF



DEPARTAMENTO DE ESTADÍSTICA PGR
REPORTE SOBRE LAS MUERTES VIOLENTAS: HOMICIDIOS Y CAÍDOS EN ACCIONES LEGALES
INFORME ENERO-OCTUBRE DE 2007, REPÚBLICA DOMINICANA

JURISDICCIÓN		CANTIDAD DE MUERTES VIOLENTAS											TASA DE MUERTES VIOLENTAS	ACCIÓN LEGAL	HOMICIDIOS	TASA DE HOMICIDIOS
MES		ENERO	FEBRERO	MARZO	ABRIL	MAYO	JUNIO	JULIO	AGOSTO	SEPTIEMBRE	OCTUBRE	CANTIDAD				
1	Distrito Nacional	27	16	23	20	19	23	32	22	25	23	230	37.77	27	203	33.33
2	Santo Domingo	52	51	46	45	48	34	50	49	49	54	478	39.44	66	412	34.00
3	Azua	3	2	2	2	2	1	3	2	1	1	19	13.65	2	17	12.21
4	Bahoruco	1	2	3	2	1	3	4	0	0	1	17	27.87	0	17	27.87
5	Barahona	3	4	3	7	4	2	6	3	2	6	40	33.47	2	38	31.80
6	Dajabon	0	0	1	0	1	0	0	1	0	1	4	9.67	0	4	9.67
7	Duarte	8	2	4	5	4	4	7	3	6	5	48	25.37	9	39	20.61
8	El Seybo	3	0	0	7	1	3	1	2	1	1	19	31.93	3	16	26.89
9	Elías Piña	2	2	1	1	0	0	1	0	1	2	10	23.48	0	10	23.48
10	Espaillat	1	4	3	0	0	2	1	5	6	3	25	16.66	5	20	13.33
11	Hato Mayor	1	0	0	2	3	1	0	1	1	0	9	15.41	3	6	10.27
12	Independencia	0	2	0	0	0	0	1	0	0	0	3	8.85	0	3	8.85
13	La Altagracia	2	2	9	5	11	10	3	5	7	3	57	46.97	11	46	37.91
14	La Romana	6	5	6	7	2	4	5	6	7	4	52	35.48	9	43	29.34
15	La Vega	6	11	2	3	2	4	2	7	11	3	51	19.86	16	35	13.63
16	María Trinidad S.	1	2	1	0	1	2	2	5	2	1	17	18.79	1	16	17.68
17	Monseñor Nouel	5	0	1	0	5	1	2	1	5	1	21	18.79	0	21	18.79
18	Monte Cristi	3	3	1	3	0	1	2	0	1	2	16	21.62	1	15	20.27
19	Monte Plata	4	0	0	5	3	2	1	1	2	2	20	16.63	2	18	14.97
20	Pedernales	0	0	1	0	0	1	0	1	0	0	3	21.22	1	2	14.15
21	Peravia	4	4	2	6	3	0	5	3	8	4	39	34.44	3	36	31.79
22	Puerto Plata	10	3	6	3	9	7	4	4	1	6	53	25.42	6	47	22.55
23	Salcedo	0	1	2	1	2	3	2	0	2	0	13	20.24	1	12	18.68
24	Samaná	1	2	3	1	0	1	1	1	2	2	14	22.86	2	12	19.59
25	San Cristóbal	17	10	8	11	10	12	8	8	20	7	111	31.25	9	102	28.71
26	San José de Ocoa	1	2	0	1	0	1	3	0	0	1	9	21.65	1	8	19.24
27	San Juan	4	5	3	3	2	5	5	7	5	1	40	24.89	1	39	24.26
28	San Pedro de M.	3	1	6	0	4	3	6	3	4	7	37	18.39	8	29	14.42
29	Sánchez Ramírez	1	1	2	1	2	1	0	1	1	2	12	11.91	1	11	10.91
30	Santiago	9	19	10	12	12	14	14	20	19	20	149	24.61	24	125	20.64
31	Santiago Rodríguez	0	0	0	0	2	2	0	0	1	0	5	12.58	1	4	10.06
32	Valverde	4	3	3	3	2	5	4	1	4	4	33	31.27	8	25	23.69
TOTALES		182	159	152	156	155	152	175	162	194	167	1654	20.75	223	1431	17.95

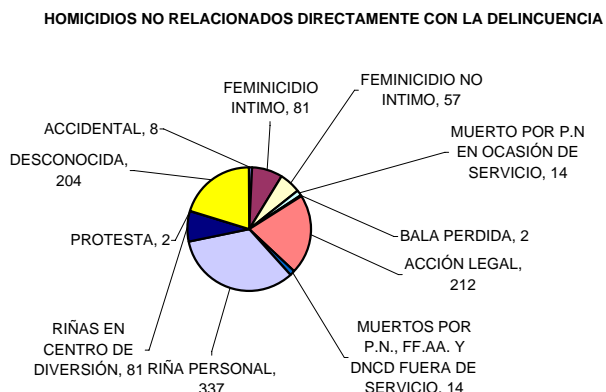
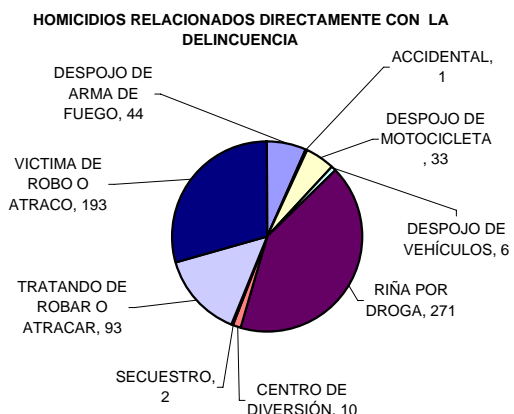


REPÚBLICA DOMINICANA
PROCURADURÍA GENERAL DE LA REPUBLICA
 "Año del Libro y la Lectura"

MUERTES VIOLENTAS:
HOMICIDIOS Y CAÍDOS EN ACCIONES LEGALES
SEGÚN LAS CIRCUNSTANCIAS
ENERO-OCTUBRE DE 2007
REPÚBLICA DOMINICANA

HOMICIDIOS RELACIONADOS DIRECTAMENTE CON LA DELINCUENCIA											
CIRCUNSTANCIA	ENERO	FEBRERO	MARZO	ABRIL	MAYO	JUNIO	JULIO	AGOSTO	SEPTIEMBRE	OCTUBRE	TOTAL
DESPOJO DE ARMA DE FUEGO	0	9	3	2	5	3	6	6	8	2	44
ACCIDENTAL	0	0	0	0	0	0	0	0	1	0	1
DESPOJO DE MOTOCICLETA	0	5	3	4	2	7	3	4	0	5	33
DESPOJO DE VEHÍCULOS	0	3	0	0	1	1	1	0	0	0	6
RIÑA POR DROGA	23	17	17	21	37	23	39	30	34	30	271
CENTRO DE DIVERSIÓN	0	0	0	0	0	0	0	0	0	10	10
SECUESTRO	2	0	0	0	0	0	0	0	0	0	2
TRATANDO DE ROBAR O ATRACAR	8	6	8	6	9	10	11	7	15	13	93
VICTIMA DE ROBO O ATRACO	37	11	17	12	18	17	18	18	21	24	193
TOTAL	70	51	48	45	72	61	78	65	79	84	653

HOMICIDIOS NO RELACIONADOS DIRECTAMENTE CON LA DELINCUENCIA											
CIRCUNSTANCIA	ENERO	FEBRERO	MARZO	ABRIL	MAYO	JUNIO	JULIO	AGOSTO	SEPTIEMBRE	OCTUBRE	TOTAL
ACCIDENTAL	0	1	0	0	4	0	1	0	0	2	8
FEMINICIDIO INTIMO	4	10	8	6	3	8	7	11	12	12	81
FEMINICIDIO NO INTIMO	4	7	5	6	6	6	11	4	8	0	57
MUERTO POR P.N EN OCASIÓN DE SERVICIO	3	0	0	0	0	11	0	0	0	0	14
BALA PERDIDA	0	0	0	0	0	0	0	0	1	1	2
ACCIÓN LEGAL	23	27	29	33	14	0	19	17	24	26	212
MUERTOS POR P.N., FF.AA. Y DNCD FUERA DE SERVICIO	0	0	4	6	4	0	0	0	0	0	14
RIÑA PERSONAL	50	34	30	32	30	38	42	29	26	26	337
RIÑAS EN CENTRO DE DIVERSIÓN	4	9	9	7	12	7	9	14	10	0	81
PROTESTA	0	0	0	2	0	0	0	0	0	0	2
DESCONOCIDA	24	24	20	21	15	22	14	14	29	21	204
TOTAL	112	112	105	113	88	92	103	89	110	88	1012



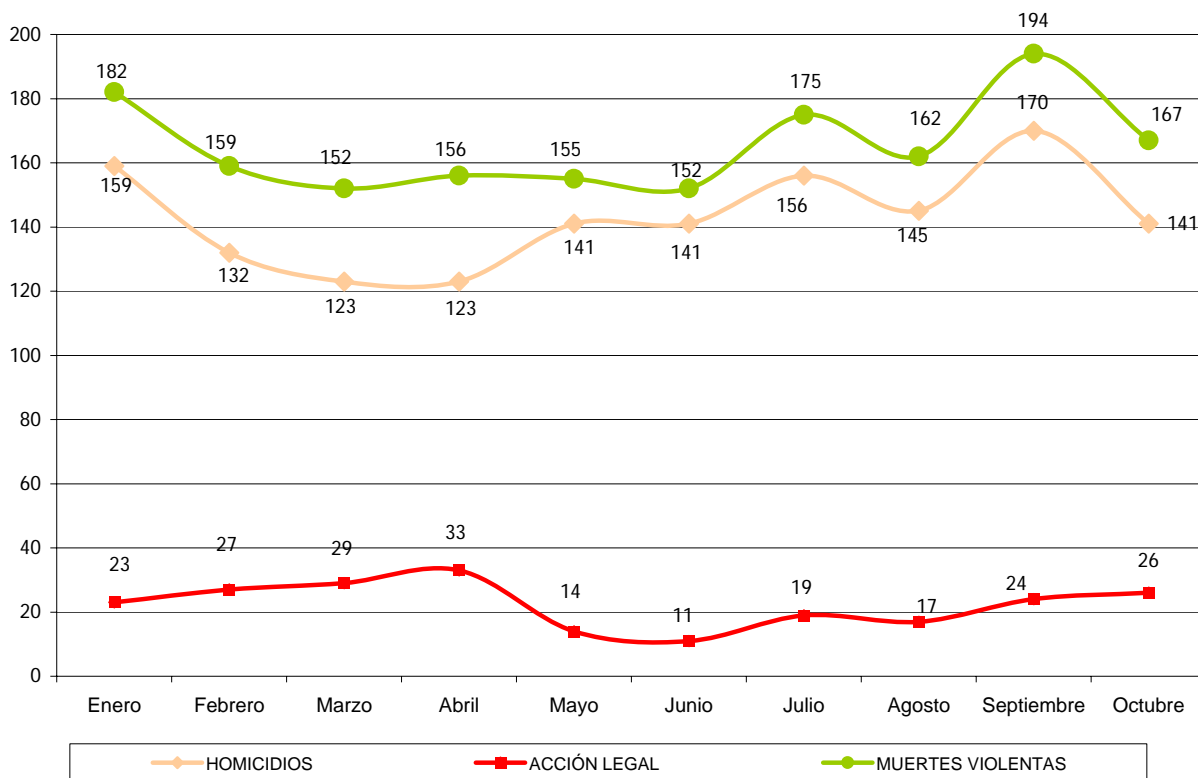
Fuente: Oficina de Estadística y Cartografía de la P.N.



REPÚBLICA DOMINICANA
PROCURADURÍA GENERAL DE LA REPUBLICA
"Año del Libro y la Lectura"

RESUMEN:
HOMICIDIOS-CAIDOS EN ACCIONES LEGALES-MUERTES VIOLENTAS
ENERO-OCTUBRE DE 2007
REPÚBLICA DOMINICANA

MES	HOMICIDIOS	ACCIÓN LEGAL	MUERTES VIOLENTAS
Enero	159	23	182
Febrero	132	27	159
Marzo	123	29	152
Abril	123	33	156
Mayo	141	14	155
Junio	141	11	152
Julio	156	19	175
Agosto	145	17	162
Septiembre	170	24	194
Octubre	141	26	167
TOTAL	1431	223	1654



Muertes Violentas: Incluye los Homicidios y las muertes por P.N. en desempeño de sus funciones



REPUBLICA DOMINICANA
PROCURADURÍA GENERAL DE LA REPUBLICA
"Año del Libro y la Lectura"

RESUMEN:

MUERTES VIOLENTAS: HOMICIDIOS Y CAÍDOS EN ACCIONES LEGALES

ENERO-OCTUBRE DE 2007
REPÚBLICA DOMINICANA

MES	MUERTES VIOLENTAS	TASA DE MUERTES VIOLENTAS POR CADA 100,000/HAB.	HOMICIDIOS	TASA DE HOMICIDIO POR CADA 100,000/HAB.	AACCIÓN LEGAL	TASA DE MUERTE EN ACCIÓN LEGAL POR CADA 100,000/HAB.
ENERO	182	22.83	159	19.95	23	2.89
FEBRERO	159	19.95	132	16.56	27	3.39
MARZO	152	19.07	123	15.43	29	3.64
ABRIL	156	19.57	123	15.43	33	4.14
MAYO	155	19.45	141	17.69	14	1.76
JUNIO	152	19.07	141	17.69	11	1.38
JULIO	175	21.95	156	19.57	19	2.38
AGOSTO	162	20.32	145	18.19	17	2.13
SEPTIEMBRE	194	24.34	170	21.33	24	3.01
OCTUBRE	167	20.95	141	17.69	26	3.26
TOTAL	1654	20.75	1431	17.95	223	2.80



REPUBLICA DOMINICANA
PROCURADURÍA GENERAL DE LA REPUBLICA
"Año del Libro y la Lectura"

MUERTES VIOLENTAS:
HOMICIDIOS Y CAÍDOS EN ACCIONES LEGALES
SEGÚN BARRIOS, SECTORES Y AVENIDAS
ENERO-OCTUBRE DE 2007
PROV. SANTO DOMINGO

SECTOR	ENERO	FEBRERO	MARZO	ABRIL	MAYO	JUNIO	JULIO	AGOSTO	SEPTIEMBRE	OCTUBRE	TOTAL
Alameda	0	0	0	0	0	0	0	1	0	0	1
Alma Rosa I	0	0	0	1	0	0	1	1	2	0	5
Alma Rosa II	0	2	0	0	1	1	0	0	0	0	4
Almirante Adentro	0	0	0	0	0	0	0	0	0	1	1
Autopista Duarte	0	1	1	3	1	3	1	0	9	1	20
Autopista Las Americas	0	2	2	2	0	2	1	2	0	1	12
Autopista San Isidro	0	0	0	0	0	0	0	0	0	1	1
Bayona	1	0	0	0	0	0	1	0	0	0	2
Boca Chica	1	1	5	0	3	2	1	3	1	6	23
Brisa Orienta	0	0	0	0	0	0	1	0	0	0	1
Brisas del Este	1	0	1	0	0	2	0	2	1	2	9
Caballona	0	0	0	0	0	0	0	1	0	0	1
Calle Jacobo Magluta	0	0	0	0	0	0	0	0	0	1	1
Cansino	0	0	0	0	1	0	1	1	0	1	4
Cansino Adentro	0	0	0	0	0	0	0	0	1	0	1
Carretera Duarte Vieja	0	0	2	0	0	0	0	0	0	0	2
Carretera Mella	0	0	0	1	0	0	0	0	0	1	2
Charles de Gaulle	0	0	0	0	2	0	0	0	2	0	4
Duqueza	0	0	0	3	0	0	0	0	0	0	3
El Almirante	2	0	3	3	3	2	2	1	0	1	17
El Faro	0	0	0	0	0	0	0	0	2	0	2
El Tamarindo	0	0	0	1	0	1	0	0	0	0	2
Ens. Isabelita	1	0	2	1	0	0	2	1	0	0	7
Ens. Ozama	2	0	0	0	0	1	0	0	0	1	4
Guaricanos	1	0	0	0	0	0	0	0	0	0	1
Guerra	0	1	0	1	0	2	1	1	1	0	7
Hacienda Estrella	0	0	0	1	0	0	0	0	0	0	1
Haina	0	0	0	0	0	0	0	0	1	0	1
Hainamosa	0	0	0	2	0	0	1	0	0	0	3
Hato Nuevo	1	0	0	0	0	0	0	0	0	0	1
Herrera	3	6	2	3	2	0	0	3	3	5	27
Hipodromo V Centenario	1	0	1	0	0	1	0	1	0	1	5
Invivienda	3	0	0	0	3	0	2	0	0	0	8
La Caleta	2	0	0	0	0	0	0	0	0	0	2
La Cuba	0	0	0	0	0	0	0	0	1	0	1

La Esperanza	4	0	0	0	0	0	0	0	0	0	4
La Toronja	0	0	0	0	0	0	0	0	0	1	1
La Ureña	0	0	0	0	0	0	0	1	2	0	3
La Victoria	1	1	0	0	0	0	1	0	0	1	4
Las Americas	0	0	0	0	0	0	0	0	1	0	1
Las Caobas	0	1	0	0	1	0	0	1	0	0	3
Loma Linda	0	0	0	1	0	0	0	0	0	0	1
Los Alcarrizos	3	2	3	0	3	7	4	4	2	2	30
Los Frailes	2	1	0	0	0	0	0	1	1	0	5
Los Frailes I	0	1	0	1	0	0	0	0	0	1	3
Los Frailes II	0	0	0	0	1	1	0	0	0	0	2
Los Girasoles	0	0	0	0	0	0	0	1	1	0	2
Los Guaricanos	0	1	0	1	2	2	3	0	0	0	9
Los Mameyes	0	0	0	0	4	0	1	0	0	2	7
Los Mina	1	5	1	5	5	1	3	3	2	1	27
Los Restauradores	0	1	0	0	0	0	0	0	0	0	1
Los Solares	1	0	0	0	0	0	0	0	0	0	1
Los Solares Del Perla	0	0	0	0	0	0	0	0	0	1	1
Los Tres Brazos	3	0	2	0	0	0	2	2	0	0	9
Los Tres Ojos	0	2	0	0	0	0	0	1	1	0	4
Los Trinitarios	0	0	0	1	0	0	0	0	0	1	2
Lucerna	0	1	0	0	0	1	0	0	0	0	2
Mandinga	0	0	0	0	0	0	0	0	0	1	1
Managuayabo	1	3	0	1	2	0	2	0	1	1	11
Maquiteria	0	0	0	0	0	0	0	0	0	1	1
Mendoza	0	1	1	1	1	0	0	0	0	1	5
Padros del Cachon	0	0	0	0	0	0	0	0	1	0	1
Pantoja	0	0	1	0	1	1	1	1	2	0	7
Parada Oriental	0	1	0	0	0	0	0	0	0	0	1
Pedro Brand	0	0	0	0	0	0	2	0	0	1	3
Perla Antillana	0	0	0	0	1	0	0	0	0	0	1
Ribera Del Ozama	0	0	0	0	0	0	0	0	0	1	1
Sabana Perdida	2	0	7	3	3	2	5	1	1	4	28
San Isidro	0	3	1	0	1	0	2	1	0	1	9
San Luis	1	0	1	1	0	0	2	0	1	0	6
Tropical del Este	0	0	0	0	0	0	1	0	0	0	1
Urb. Don Honorio	0	0	1	0	0	0	0	0	0	0	1
Valiente Adentro	0	0	0	0	0	1	0	0	0	0	1
Villa Duarte	1	2	2	1	0	0	1	1	4	2	14
Villa Esfuerzo	0	0	0	0	1	0	0	0	0	0	1
Villa Faro	0	0	1	1	0	0	0	0	2	0	4
Villa Francisca	0	0	0	0	0	0	0	0	1	0	1
Villa Liberación	2	0	0	1	0	0	0	0	0	1	4
Villa Mella	11	12	6	5	6	1	4	13	4	2	64
Villa Olimpica	0	0	0	0	0	0	1	0	0	0	1
Vista Hermosa	0	0	0	0	0	0	0	0	0	1	1
TOTAL	52	51	46	45	48	34	50	49	51	50	476



REPUBLICA DOMINICANA
PROCURADURÍA GENERAL DE LA REPUBLICA
 "Año del Libro y la Lectura"

MUERTES VIOLENTAS:
HOMICIDIOS Y CAÍDOS EN ACCIONES LEGALES
SEGÚN BARRIOS, SECTORES Y AVENIDAS
ENERO-OCTUBRE DE 2007
PROV. DISTRITO NACIONAL

SECTOR	ENERO	FEBRERO	MARZO	ABRIL	MAYO	JUNIO	JULIO	AGOSTO	SEPTIEMBRE	OCTUBRE	TOTAL
24 Abril	0	0	0	0	1	0	0	0	0	1	2
27 de Febrero	1	3	2	1	0	0	1	0	1	1	10
Arroyo Hondo	1	1	1	1	0	0	3	0	1	1	9
Aut. 30 de Mayo	0	0	1	0	0	0	0	0	0	2	3
Aut. Duarte	0	0	0	0	0	0	0	1	0	0	1
Av. 27 de Febrero	0	0	1	0	0	0	0	0	0	0	1
Av. George Washinton	0	0	0	0	0	1	0	0	0	0	1
Av. John Kennedy	0	0	0	0	0	0	0	0	1	0	1
Av. Luperón	1	0	1	0	0	0	0	0	1	0	3
Av. Quinto Centenario	0	0	0	0	0	0	0	0	1	0	1
Av. Winton Churchill	0	0	0	0	1	0	0	0	0	0	1
Bella Vista	0	0	0	0	0	1	1	1	0	0	3
Capotillo	1	0	1	0	0	2	3	1	1	4	13
Carretera Sánchez	0	0	1	0	0	0	0	0	0	0	1
Claret	0	0	0	1	0	0	0	0	0	0	1
Cristo Rey	1	1	1	0	3	3	4	4	1	1	19
Desconocido	0	0	0	0	0	0	0	1	0	0	1
Don Bosco	0	0	0	0	0	0	1	0	0	0	1
El Caliche	1	0	0	0	0	0	0	0	0	0	1
Ens. Julieta	1	0	0	0	1	0	0	0	1	0	3
Ens. La Fe	2	0	2	0	0	2	3	0	0	1	10
Ens. Luperon	1	0	0	0	0	1	0	1	0	1	4
Ens. Naco	0	0	0	0	3	0	1	0	0	0	4
Ens. Quisquella	0	0	1	0	0	0	0	0	0	0	1
Ens. Espaillat	0	0	0	1	1	0	0	1	3	0	6
Gazcue	1	0	0	0	0	0	0	1	0	0	2
Guachupita	0	2	2	0	1	1	3	1	0	0	10
Gualey	0	0	1	3	1	1	0	1	0	0	7
Honduras	0	0	0	0	1	0	0	0	0	0	1
Km. 9 Autopista Duarte	0	1	0	0	0	0	0	0	0	0	1
La Agustina	2	0	0	0	0	0	0	0	0	0	2
La Cienega	2	2	0	1	0	0	0	1	0	2	8
La Fe	0	0	0	0	0	0	0	0	1	0	1
La Puya	0	0	0	1	0	0	0	0	0	0	1
La Zurza	0	0	0	0	0	0	1	0	1	0	2
Las Cañitas	0	0	2	0	0	0	0	1	1	0	4

Fuente: Oficina de Estadística y Cartografía de la P.N. y el INACIF.

Los Cacicazgo	0	1	0	0	0	0	0	0	1	0	2
Los Guandules	0	0	0	1	0	2	0	0	0	0	3
Los Jardines	0	0	0	1	0	0	0	0	0	0	1
Los Peralejos	0	0	0	0	0	0	0	0	0	2	2
Los Praditos	1	0	0	0	0	0	0	1	0	0	2
Los Proceres	0	0	1	0	0	0	0	0	0	0	1
Los Rios	2	0	0	0	0	0	0	0	0	1	3
Malecon	2	0	0	2	0	0	0	1	0	0	5
Manganagua	0	0	0	0	0	0	1	0	0	0	1
Managuayabo	0	1	0	0	0	0	0	0	0	0	1
Manresa	1	0	0	0	0	0	0	0	0	0	1
María Auxiliadora	2	0	0	0	0	0	0	3	0	0	5
Mejoramiento Social	0	1	1	1	0	0	1	0	0	0	4
Ovando/Albert Thomas	0	0	0	0	0	0	0	1	0	0	1
Parque Mirador Sur	0	0	1	0	0	0	0	0	0	0	1
San Carlos	1	0	0	0	1	1	2	0	2	0	7
San Lazaro	0	1	0	0	0	0	0	0	0	0	1
Santa Barbara	0	0	0	0	0	1	0	0	0	0	1
Urb. Paraiso	0	0	0	0	1	0	0	0	0	0	1
Urb. Real	0	0	0	0	0	0	1	0	0	0	1
Villa Consuelo	0	1	1	2	0	1	0	1	1	2	9
Villa Fea	0	0	0	0	1	0	0	0	0	0	1
Villa Francisca	0	0	0	1	0	1	3	0	2	1	8
Villa Juana	1	0	1	1	0	0	0	0	0	1	4
Villa María	0	1	0	0	2	0	2	0	1	1	7
Villas Agrícola	3	0	1	1	1	5	1	0	1	0	13
Zona Colonial	0	0	0	1	0	0	0	0	0	0	1
TOTAL	28	16	23	20	19	23	32	22	22	22	227

PLAN DE SEGURIDAD DEMOCRÁTICO



REPUBLICA DOMINICANA

PROCURADURÍA GENERAL DE LA REPUBLICA

"Año del Libro y la Lectura"

**MUERTES VIOLENTAS:
HOMICIDIOS Y CAÍDOS EN ACCIONES LEGALES
SEGÚN BARRIOS, SECTORES Y AVENIDAS**

ENERO-OCTUBRE DE 2007

PROV. SANTIAGO

SECTOR	ENERO	FEBRERO	MARZO	ABRIL	MAYO	JUNIO	JULIO	AGOSTO	SEPTIEMBRE	OCTUBRE	TOTAL
Arroyo Hondo	0	0	1	0	0	0	0	0	0	0	1
Av. Circunvalación	0	0	0	0	0	0	1	0	0	0	1
Baitia	0	0	0	0	0	0	1	0	0	0	1
Baracoa	0	0	0	0	0	0	0	1	0	0	1
Barranquita	0	0	0	0	0	0	0	2	0	0	2
Bella Vista	0	0	0	0	1	0	0	0	1	4	6
Buenos Aires	0	0	0	0	0	0	0	1	0	0	1
Camboya	0	0	1	0	0	0	0	0	0	0	1
Carretera de Santiago	0	0	0	0	0	0	1	0	0	0	1
Centro Ciudad	0	2	1	6	2	2	4	3	2	2	24
Cien Fuego	0	1	0	0	0	0	1	0	0	0	2
Cristo Rey	0	0	0	0	1	0	0	0	0	0	1
D. Pedro	0	0	0	0	0	0	0	3	1	0	4
El Elijo	1	1	0	0	0	0	0	0	0	0	2
El Ensueño	0	0	0	0	0	0	1	0	0	0	1
El Puñal	0	0	1	2	1	0	0	0	0	0	4
Ens. Bermúdez	0	0	0	0	0	1	0	0	0	0	1
Ens. Libertad	0	0	0	0	0	0	0	2	0	0	2
Guanabano	1	0	0	0	0	0	0	0	0	0	1
Gurabo	1	0	0	0	0	0	0	0	0	1	2
Hato del Yaque	0	1	0	0	0	1	0	0	0	0	2
Hato Mayor	0	0	0	0	0	0	0	1	0	0	1
Hoyo de Lima	0	0	0	0	0	0	0	0	1	0	1
Ingenio Abajo	0	0	0	0	0	1	1	0	0	0	2
Ingenio Arriba	0	0	0	0	0	0	1	0	0	0	1
Jacagua	0	0	0	2	0	0	0	0	0	0	2
Jicome	0	1	0	0	0	0	0	0	0	0	1
La Canela	0	1	0	0	0	0	0	0	1	0	2
La Cuesta	0	0	0	0	0	0	0	0	2	0	2
La Gallera	1	0	0	0	0	0	0	0	0	0	1
La Joya	0	0	0	0	0	0	0	1	1	1	3
La yaguita del Pastor	0	0	1	0	0	0	0	0	0	0	1
La Zanja	1	0	0	0	0	0	0	0	0	0	1
Las Charcas	0	0	0	0	1	0	0	0	0	0	1
Las Colinas	0	0	0	0	0	0	0	0	1	0	1
Libertad	0	0	0	0	0	0	0	0	1	0	1
Licey	0	1	0	0	0	0	0	0	0	0	1
Licey al Medio	3	0	1	0	0	3	0	0	0	0	7

Los Alamos	0	1	0	0	0	0	0	0	0	0	1
Los Cerritos	0	0	0	0	0	0	0	0	2	0	2
Los Colorados	0	0	0	0	2	0	0	0	0	0	2
La Cienega	0	0	0	0	0	0	0	0	0	1	1
Los Jardines	0	0	1	0	0	0	0	0	0	0	1
Las Charcas	0	0	0	0	0	0	0	0	0	1	1
Las Palomas	0	0	0	0	0	0	0	0	0	1	1
Los Jazminez	0	0	0	0	0	1	0	0	0	0	1
Laguna Prieta	0	0	0	0	0	0	0	0	0	1	1
Los Naranjos	0	0	0	0	0	0	1	0	0	0	1
Los Santos	0	0	0	0	0	0	0	0	0	1	1
Los Platanitos	0	0	0	0	0	0	0	0	1	0	1
Los Reyes	0	0	0	0	0	0	0	0	1	0	1
Los Solares Nuevos	0	0	0	0	1	0	0	0	0	0	1
Matanza	0	0	0	0	0	0	0	1	0	0	1
Monumento	0	0	0	0	0	0	0	0	1	0	1
Navarrete	0	5	1	0	1	1	1	3	2	1	15
Nibaje	0	0	0	1	0	0	0	0	0	0	1
Otra Banda	0	0	0	0	0	0	0	1	0	0	1
Paraje de La Bulla	0	0	0	0	0	1	0	0	0	0	1
Pekin	0	0	0	0	0	1	0	0	0	1	2
Pueblo Nuevo	0	1	0	0	0	0	0	0	0	0	1
Rafey	0	0	0	0	0	1	0	1	0	0	2
Rincon Largo	0	0	1	0	0	0	0	0	0	0	1
Presa de Taveras	0	0	0	0	0	0	0	0	0	1	1
Barrio Lindo	0	0	0	0	0	0	0	0	0	1	1
Mary Lopez	0	0	0	0	0	0	0	0	0	1	1
Sabana Iglesia	0	0	0	0	0	0	0	0	2	0	2
P. Fco. Bono	0	0	0	0	0	0	0	0	0	1	1
San Jos de Las Matas	0	0	0	0	0	0	0	1	0	1	2
San José	1	0	0	0	0	0	0	0	0	0	1
Sección Fibra de Tomas	0	0	0	0	0	1	0	0	0	0	1
Zamarrilla	0	0	0	0	0	0	0	0	0	1	1
Tamboril	0	3	0	0	0	0	1	1	0	0	5
Villa Bao	0	1	0	0	0	0	0	0	0	0	1
Valle Verde	0	0	0	0	0	0	0	0	0	1	1
Villa Centro	0	0	0	0	0	0	0	0	1	0	1
Villa Olga	0	0	0	0	0	0	0	1	0	0	1
Villa Tapia	0	0	0	1	0	0	0	0	0	0	1
Villas Gonzalez	0	0	1	0	0	0	0	0	0	1	2
TOTAL	9	19	10	12	10	14	14	23	21	23	155

PLAN DE SEGURIDAD DEMOCRÁTICO