



REPÚBLICA DOMINICANA  
PROCURADURÍA GENERAL DE LA REPÚBLICA



DEPARTAMENTO DE ESTADÍSTICAS

## **INFORME SOBRE:**

**LAS MUERTES VIOLENTAS (HOMICIDIOS Y ACCIONES LEGALES P.N.)**

---

**NOVIEMBRE DE 2007**

**RESUMEN ENERO-NOVIEMBRE 2007**

---

## **ORIGEN DE LOS DATOS:**

---

**POLICÍA NACIONAL**

**INSTITUTO NACIONAL DE CIENCIAS FORENSES (INACIF)**

**FISCALÍA DEL DISTRITO NACIONAL**

**FISCALÍA DE SANTIAGO**

**FISCALIA DE LA PROVINCIA SANTO DOMINGO**

**(ONE) REPUBLICA DOMINICANA EN CIFRAS, 2004**

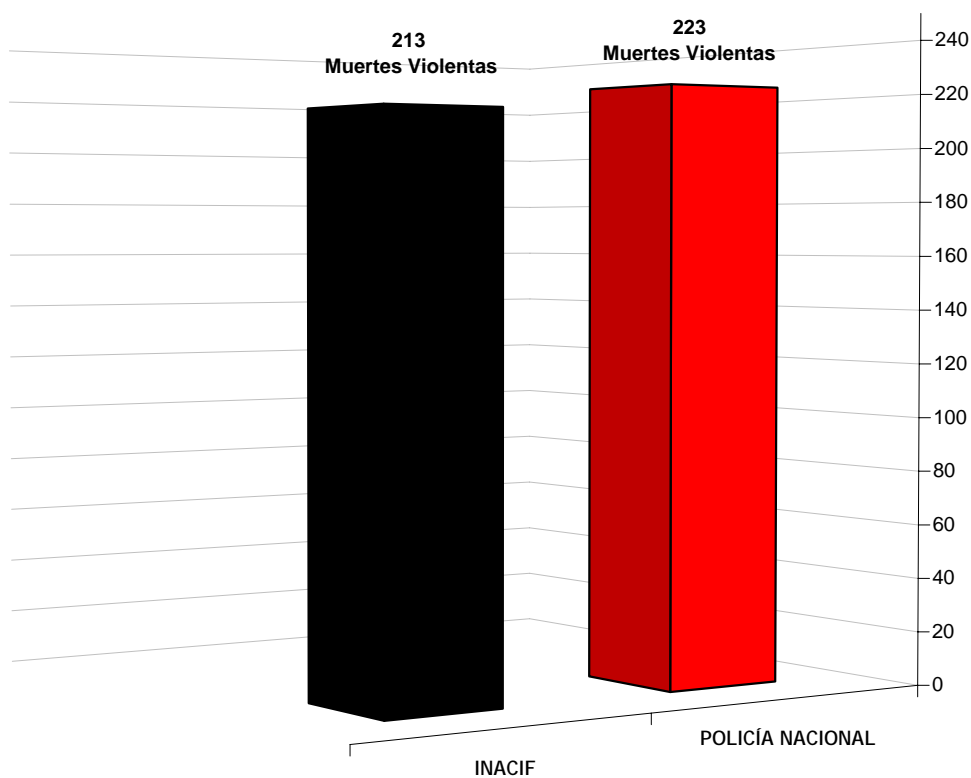
---



REPÚBLICA DOMINICANA  
**PROCURADURÍA GENERAL DE LA REPUBLICA**  
"Año del Libro y la Lectura"

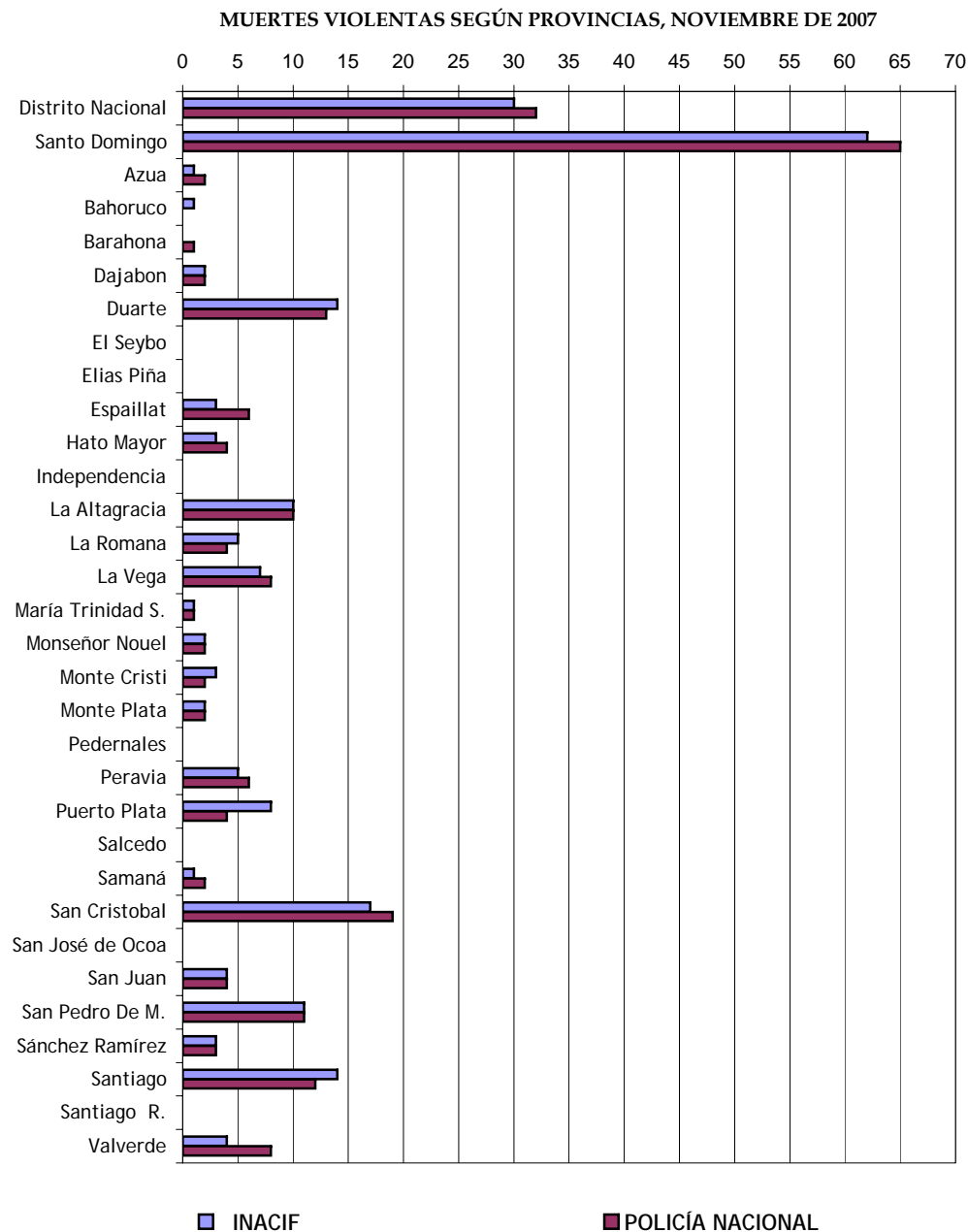
**MUERTES VIOLENTAS:**  
**HOMICIDIOS Y CAÍDOS EN ACCIONES LEGALES**  
**NOVIEMBRE DE 2007**  
**REPÚBLICA DOMINICANA**

INSTITUCIÓN	CANTIDAD
POLICÍA NACIONAL	223
INACIF	213



**MUERTES VIOLENTAS:  
HOMICIDIOS Y CAIDOS EN ACCIONES LEGALES  
REPORTADAS POR INACIF Y LA POLICÍA NACIONAL  
NOVIEMBRE DE 2007  
REPÚBLICA DOMINICANA**

	JURISDICCIÓN	POLICÍA NACIONAL	INACIF
1	Distrito Nacional	32	30
2	Santo Domingo	65	62
3	Azua	2	1
4	Bahoruco	0	1
5	Barahona	1	0
6	Dajabon	2	2
7	Duarte	13	14
8	El Seybo	0	0
9	Elias Piña	0	0
10	Españillat	6	3
11	Hato Mayor	4	3
12	Independencia	0	0
13	La Altagracia	10	10
14	La Romana	4	5
15	La Vega	8	7
16	María Trinidad S.	1	1
17	Monseñor Nouel	2	2
18	Monte Cristi	2	3
19	Monte Plata	2	2
20	Pedernales	0	0
21	Peravia	6	5
22	Puerto Plata	4	8
23	Salcedo	0	0
24	Samaná	2	1
25	San Cristobal	19	17
26	San José de Ocoa	0	0
27	San Juan	4	4
28	San Pedro De M.	11	11
29	Sánchez Ramírez	3	3
30	Santiago	12	14
31	Santiago R.	0	0
32	Valverde	8	4
	<b>TOTALES</b>	<b>223</b>	<b>213</b>



**DISTRIBUCIÓN DE LAS MUERTES VIOLENTAS:  
HOMICIDIOS Y ACCIONES LEGALES P.N.  
REPUBLICA DOMINICANA **NOVIEMBRE 2007****



Fuente: P.N.



PROCURADURÍA GENERAL DE LA REPÚBLICA



DEPARTAMENTO DE ESTADÍSTICAS

**I N F O R M E   S O B R E**

**MUERTES VIOLENTAS:**

**HOMICIDIOS Y ACCIONES LEGALES**

**NOVIEMBRE DE 2007**

DATOS COMPARATIVOS DE LAS MUERTES VIOLENTAS EN LA REPÚBLICA DOMINICANA DE LOS CASOS REPORTADOS POR LA POLICÍA NACIONAL, INSTITUTO NACIONAL DE CIENCIAS FORENSES (INACIF) Y LAS FISCALÍAS DE SANTO DOMINGO, DISTRITO NACIONAL Y SANTIAGO.



REPÚBLICA DOMINICANA  
**PROCURADURIA GENERAL DE LA REPUBLICA**  
"Año del Libro y la Lectura"

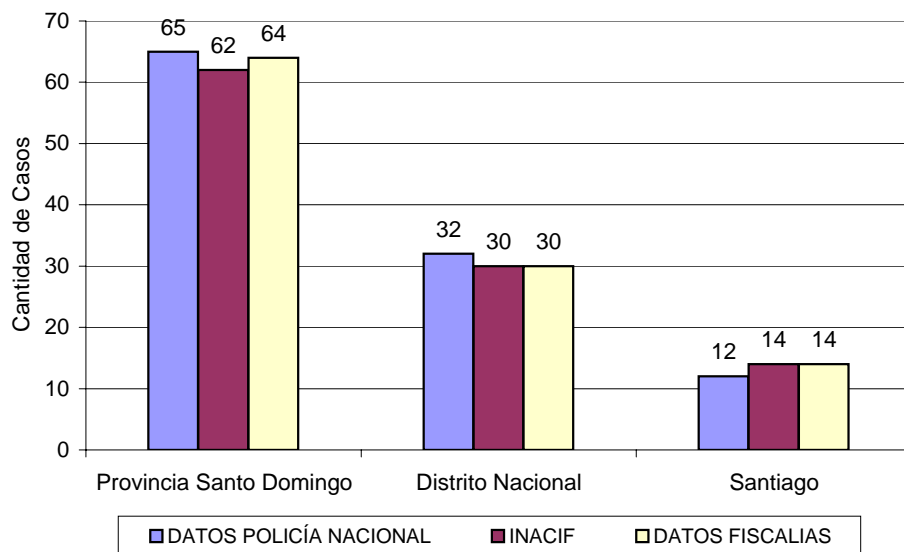
**MUERTES VIOLENTAS:**  
**HOMICIDIOS Y CAÍDOS EN ACCIONES LEGALES**  
**REPORTADOS POR LA POLICÍA NACIONAL, INACIF Y LAS FISCALIAS DE STO DGO, D. N. Y SGO**  
**NOVIEMBRE DE 2007**  
**REPÚBLICA DOMINICANA**

DATOS POLICÍA NACIONAL	CANTIDADES
Provincia Santo Domingo	65
Distrito Nacional	32
Santiago	12
<b>TOTAL</b>	<b>109</b>

INACIF	CANTIDADES
Provincia Santo Domingo	62
Distrito Nacional	30
Santiago	14
<b>TOTAL</b>	<b>106</b>

DATOS FISCALIAS	CANTIDADES
Provincia Santo Domingo	64
Distrito Nacional	30
Santiago	14
<b>TOTAL</b>	<b>108</b>

**MUERTES VIOLENTAS:**  
**HOMICIDIOS Y CAÍDOS EN ACCIONES LEGALES**  
**NOVIEMBRE DE 2007, REPÚBLICA DOMINICANA**





PROCURADURÍA GENERAL DE LA REPÚBLICA



DEPARTAMENTO DE ESTADÍSTICAS

**I N F O R M E   S O B R E**

**MUERTE VIOLENTA:**

HOMICIDIOS Y ACCIONES LEGALES

REPÚBLICA DOMINICANA, **NOVIEMBRE DE 2007**

**SEGÚN LAS CIRCUNSTANCIAS**



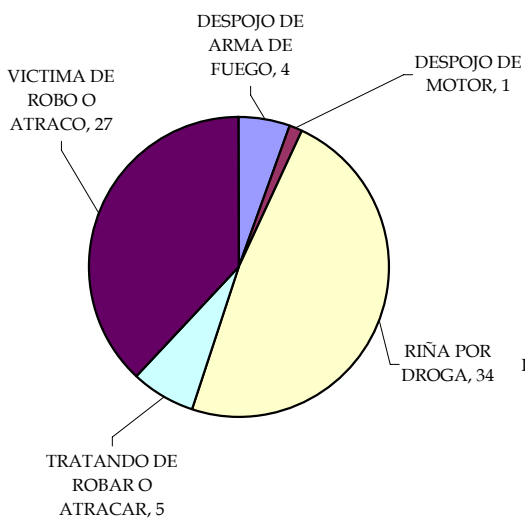
REPÚBLICA DOMINICANA  
**PROCURADURÍA GENERAL DE LA REPUBLICA**  
 "Año del Libro y la Lectura"

**MUERTES VIOLENTAS:**  
**HOMICIDIOS Y CAÍDOS EN ACCIONES LEGALES**  
**SEGÚN LAS CIRCUNSTANCIAS**  
**NOVIEMBRE DE 2007**  
**REPÚBLICA DOMINICANA**

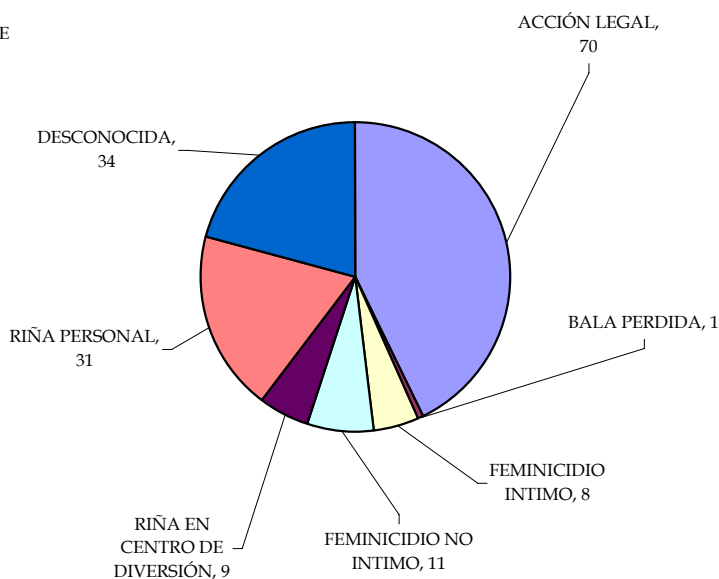
HOMICIDIOS RELACIONADOS DIRECTAMENTE CON LA DELINCUENCIA	
CIRCUNSTANCIA	CANTIDAD
DESPOJO DE ARMA DE FUEGO	4
DESPOJO DE MOTOR	1
RIÑA POR DROGA	34
TRATANDO DE ROBAR O ATRACAR	5
VICTIMA DE ROBO O ATRACO	27
<b>TOTAL</b>	<b>71</b>

HOMICIDIOS NO RELACIONADOS DIRECTAMENTE CON LA DELINCUENCIA	
CIRCUNSTANCIA	CANTIDAD
ACCIÓN LEGAL	70
BALA PERDIDA	1
FEMINICIDIO INTIMO	8
FEMINICIDIO NO INTIMO	11
RIÑA EN CENTRO DE DIVERSIÓN	9
RIÑA PERSONAL	31
DESCONOCIDA	34
<b>TOTAL</b>	<b>164</b>

HOMICIDIOS RELACIONADOS DIRECTAMENTE CON LA DELINCUENCIA



HOMICIDIOS NO RELACIONADOS DIRECTAMENTE CON LA DELINCUENCIA





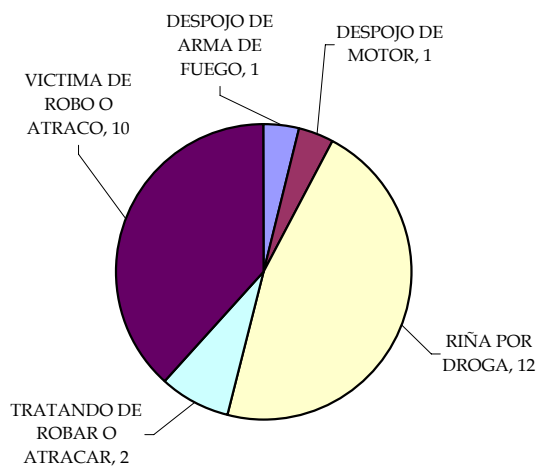
REPÚBLICA DOMINICANA  
**PROCURADURÍA GENERAL DE LA REPUBLICA**  
"Año del Libro y la Lectura"

**MUERTES VIOLENTAS:**  
**HOMICIDIOS Y CAÍDOS EN ACCIONES LEGALES**  
**SEGÚN LAS CIRCUNSTANCIAS**  
**NOVIEMBRE DE 2007**  
**SANTO DOMINGO**

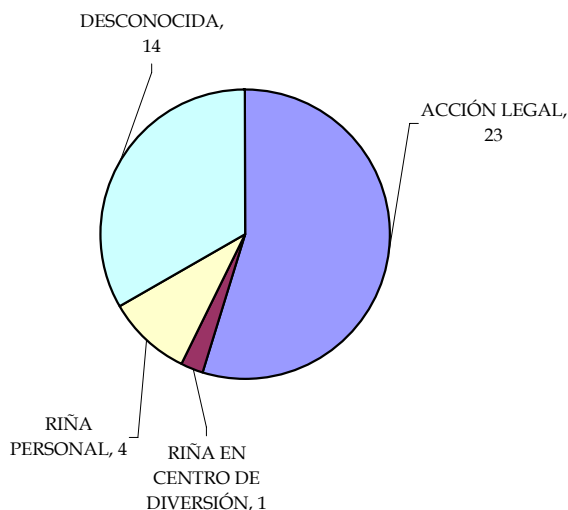
HOMICIDIOS RELACIONADOS DIRECTAMENTE CON LA DELINCUENCIA	
CIRCUNSTANCIA	CANTIDAD
DESPOJO DE ARMA DE FUEGO	1
DESPOJO DE MOTOR	1
RIÑA POR DROGA	12
TRATANDO DE ROBAR O ATRACAR	2
VICTIMA DE ROBO O ATRACO	10
<b>TOTAL</b>	<b>26</b>

HOMICIDIOS NO RELACIONADOS DIRECTAMENTE CON LA DELINCUENCIA	
CIRCUNSTANCIA	CANTIDAD
ACCIÓN LEGAL	23
RIÑA EN CENTRO DE DIVERSIÓN	1
RIÑA PERSONAL	4
DESCONOCIDA	14
<b>TOTAL</b>	<b>42</b>

HOMICIDIOS RELACIONADOS DIRECTAMENTE CON LA DELINCUENCIA



HOMICIDIOS NO RELACIONADOS DIRECTAMENTE CON LA DELINCUENCIA





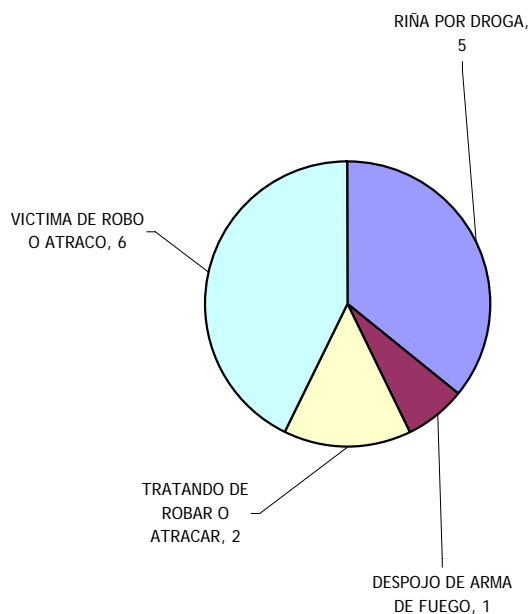
REPÚBLICA DOMINICANA  
**PROCURADURÍA GENERAL DE LA REPUBLICA**  
"Año del Libro y la Lectura"

**MUERTES VIOLENTAS:**  
**HOMICIDIOS Y CAÍDOS EN ACCIONES LEGALES**  
**SEGÚN LAS CIRCUNSTANCIAS**  
**NOVIEMBRE DE 2007**  
**DISTRITO NACIONAL**

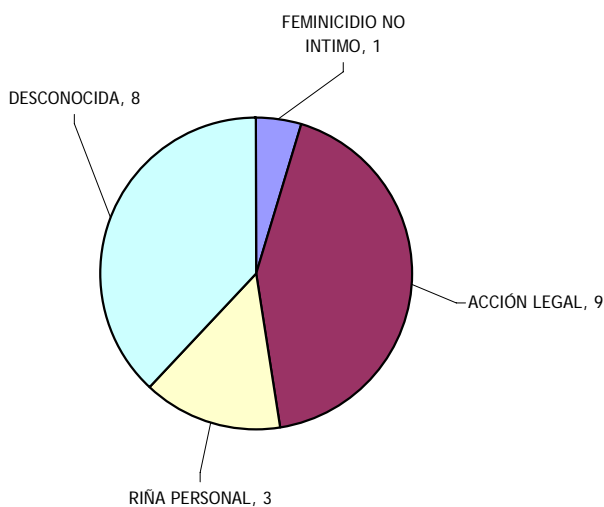
HOMICIDIOS RELACIONADOS DIRECTAMENTE CON LA DELINCUENCIA	
CIRCUNSTANCIA	CANTIDAD
RIÑA POR DROGA	5
DESPOJO DE ARMA DE FUEGO	1
TRATANDO DE ROBAR O ATRACAR	2
VICTIMA DE ROBO O ATRACO	6
<b>TOTAL</b>	<b>14</b>

HOMICIDIOS NO RELACIONADOS DIRECTAMENTE CON LA DELINCUENCIA	
CIRCUNSTANCIA	CANTIDAD
FEMINICIDIO NO INTIMO	1
ACCIÓN LEGAL	9
RIÑA PERSONAL	3
DESCONOCIDA	8
<b>TOTAL</b>	<b>21</b>

HOMICIDIOS RELACIONADOS DIRECTAMENTE CON LA DELINCUENCIA



HOMICIDIOS NO RELACIONADOS DIRECTAMENTE CON LA DELINCUENCIA





REPÚBLICA DOMINICANA  
**PROCURADURÍA GENERAL DE LA REPUBLICA**  
"Año del Libro y la Lectura"

**MUERTES VIOLENTAS:**  
**HOMICIDIOS Y CAÍDOS EN ACCIONES LEGALES**  
**SEGÚN LAS CIRCUNSTANCIAS**

**NOVIEMBRE DE 2007**

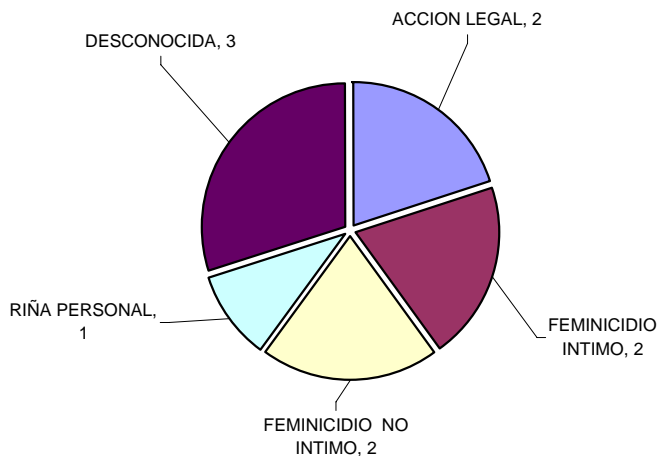
**SANTIAGO**

HOMICIDIOS RELACIONADOS DIRECTAMENTE CON LA DELINCUENCIA	
CIRCUNSTANCIA	CANTIDAD
RIÑA POR DROGA	1
VICTIMA DE ROBO O ATRACO	1
<b>TOTAL</b>	<b>2</b>

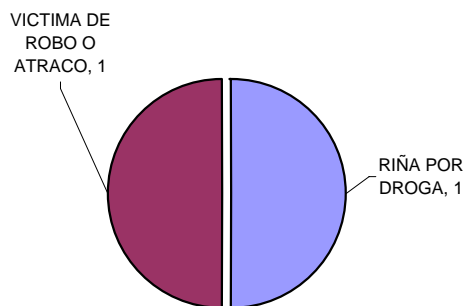
  

HOMICIDIOS NO RELACIONADOS DIRECTAMENTE CON LA DELINCUENCIA	
CIRCUNSTANCIA	CANTIDAD
ACCION LEGAL	2
FEMINICIDIO INTIMO	2
FEMINICIDIO NO INTIMO	2
RIÑA PERSONAL	1
DESCONOCIDA	3
<b>TOTAL</b>	<b>10</b>

**HOMICIDIOS NO RELACIONADOS DIRECTAMENTE CON LA DELINCUENCIA**



**HOMICIDIOS RELACIONADOS DIRECTAMENTE CON LA DELINCUENCIA**





PROCURADURÍA GENERAL DE LA REPÚBLICA



DEPARTAMENTO DE ESTADÍSTICAS

**I N F O R M E   S O B R E**

**MUERTE VIOLENTA:**

HOMICIDIOS Y ACCIONES LEGALES

REPÚBLICA DOMINICANA, **NOVIEMBRE DE 2007**

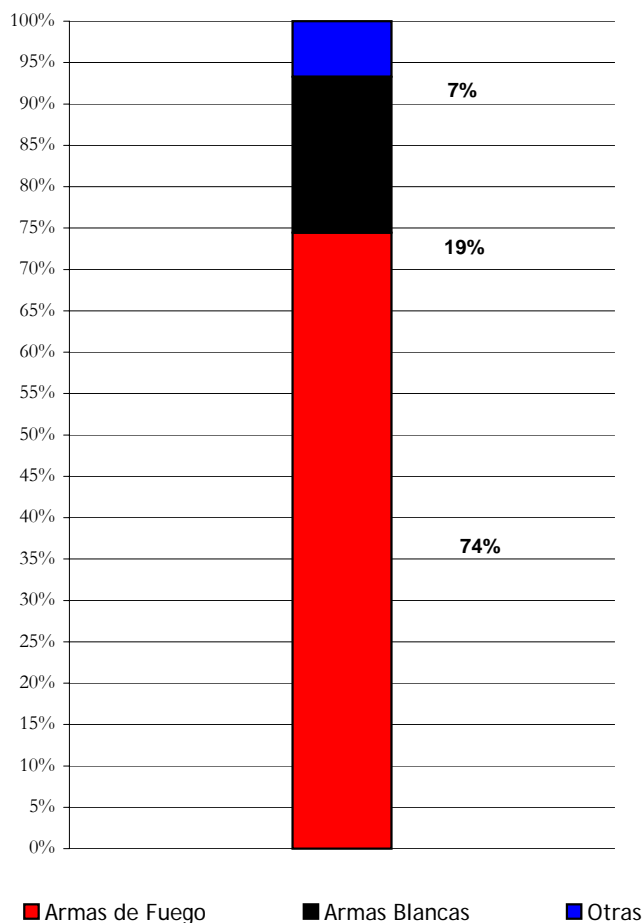
**SEGÚN TIPOS DE ARMAS**



REPÚBLICA DOMINICANA  
**PROCURADURÍA GENERAL DE LA REPUBLICA**  
"Año del Libro y la Lectura"

**MUERTES VIOLENTAS:  
HOMICIDIOS Y CAÍDOS EN ACCIONES LEGALES  
SEGÚN EL TIPO DE ARMA  
NOVIEMBRE DE 2007  
REPÚBLICA DOMINICANA**

CIRCUNSTANCIA	CANTIDAD
Armas de Fuego	166
Armas Blancas	42
Otras	15
<b>TOTAL</b>	<b>223</b>





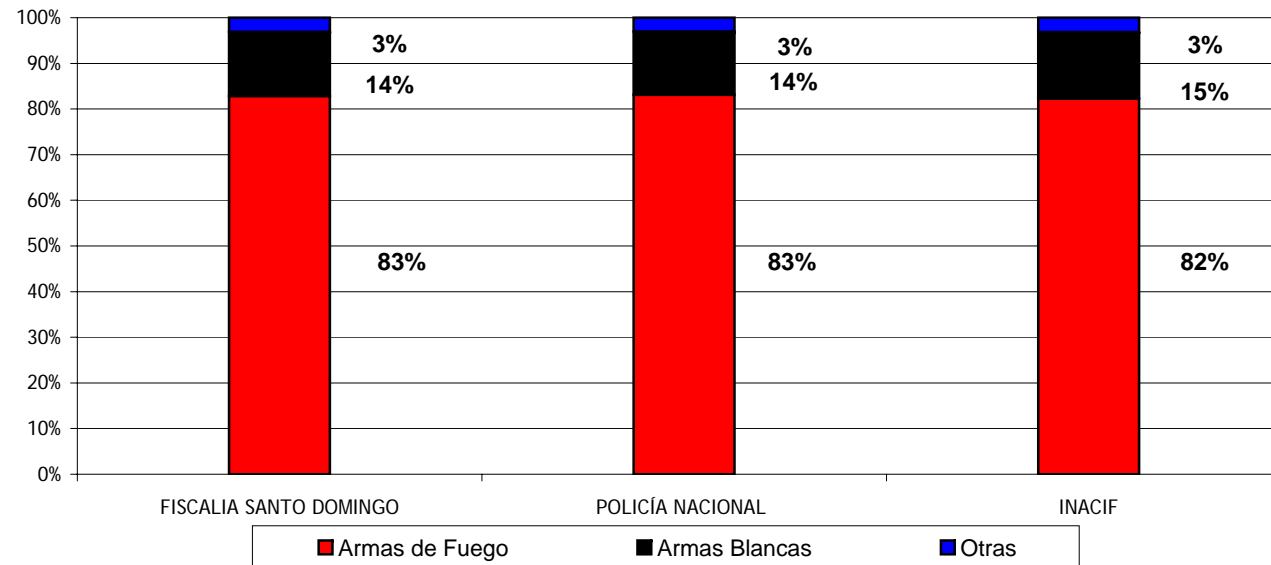
REPÚBLICA DOMINICANA  
**PROCURADURIA GENERAL DE LA REPUBLICA**

"Año del Libro y la Lectura"

**MUERTES VIOLENTAS:**  
**HOMICIDIOS Y CAÍDOS EN ACCIONES LEGALES**

SEGÚN, EL TIPO DE ARMA  
NOVIEMBRE DE 2007  
PROV. SANTO DOMINGO

TIPO DE ARMA	FISCALIA SANTO DOMINGO	POLICÍA NACIONAL	INACIF
Armas de Fuego	53	54	51
Armas Blancas	9	9	9
Otras	2	2	2
<b>TOTAL</b>	<b>64</b>	<b>65</b>	<b>62</b>



Fuente: Oficina de Estadística y Cartografía de la P.N. , INACIF y las diferentes fiscalías.



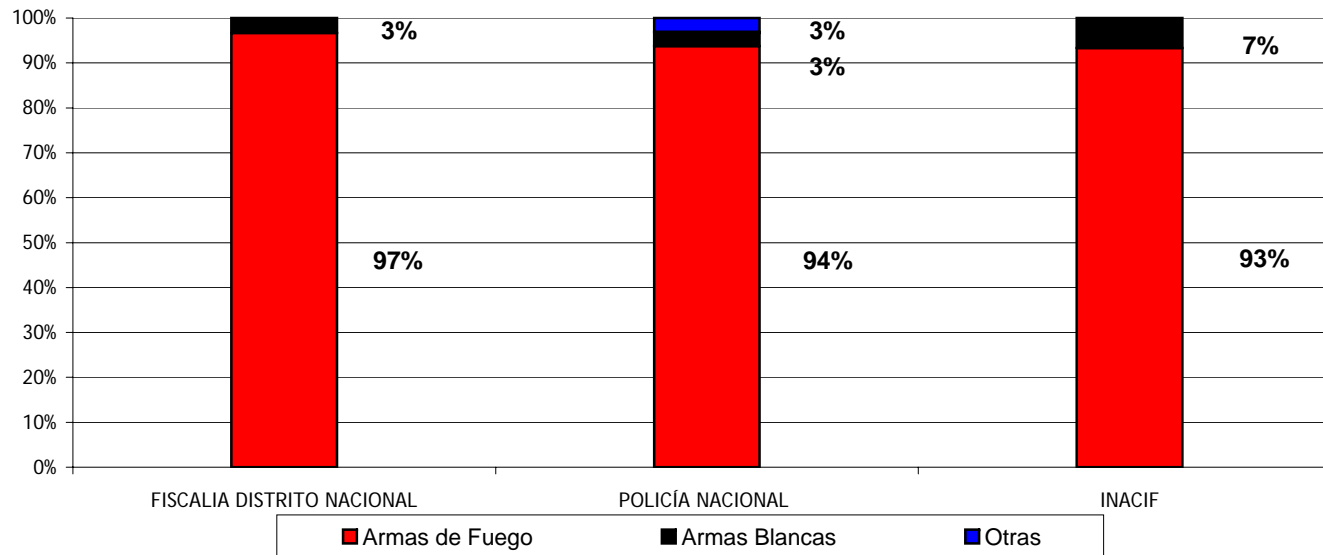
REPÚBLICA DOMINICANA  
**PROCURADURIA GENERAL DE LA REPUBLICA**

"Año del Libro y la Lectura"

**MUERTES VIOLENTAS:**  
**HOMICIDIOS Y CAÍDOS EN ACCIONES LEGALES**

SEGÚN, EL TIPO DE ARMA  
NOVIEMBRE DE 2007  
PROV. DISTRITO NACIONAL

TIPO DE ARMA	FISCALIA DISTRITO NACIONAL	POLICÍA NACIONAL	INACIF
Armas de Fuego	29	30	28
Armas Blancas	1	1	2
Otras	0	1	0
<b>TOTAL</b>	<b>30</b>	<b>32</b>	<b>30</b>



Fuente: Oficina de Estadística y Cartografía de la P.N. , INACIF y las diferentes fiscalías.

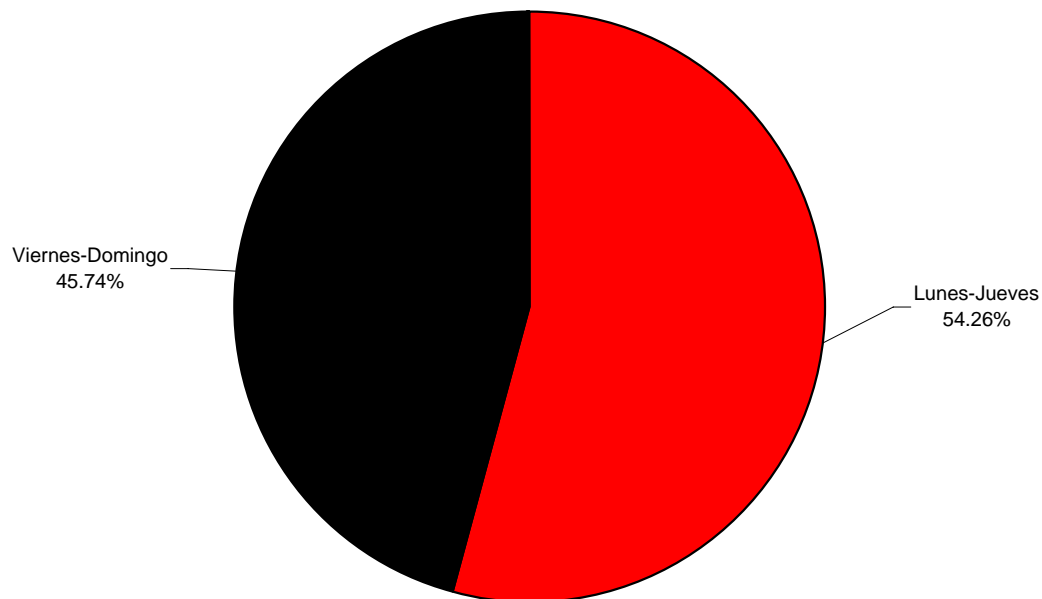


REPÚBLICA DOMINICANA  
**PROCURADURÍA GENERAL DE LA REPUBLICA**  
"Año del Libro y la Lectura"

**MUERTES VIOLENTAS:**  
**HOMICIDIOS Y CAÍDOS EN ACCIONES LEGALES**  
**SEGÚN, DÍAS DE LA SEMANA**  
**NOVIEMBRE DE 2007**  
**REPÚBLICA DOMINICANA**

DÍAS DE LA SEMANA	CANTIDAD
Lunes-Jueves	121
Viernes-Domingo	102
<b>TOTAL</b>	<b>223</b>

**MUERTES VIOLENTAS**  
**SEGÚN DÍAS DE LA SEMANA**



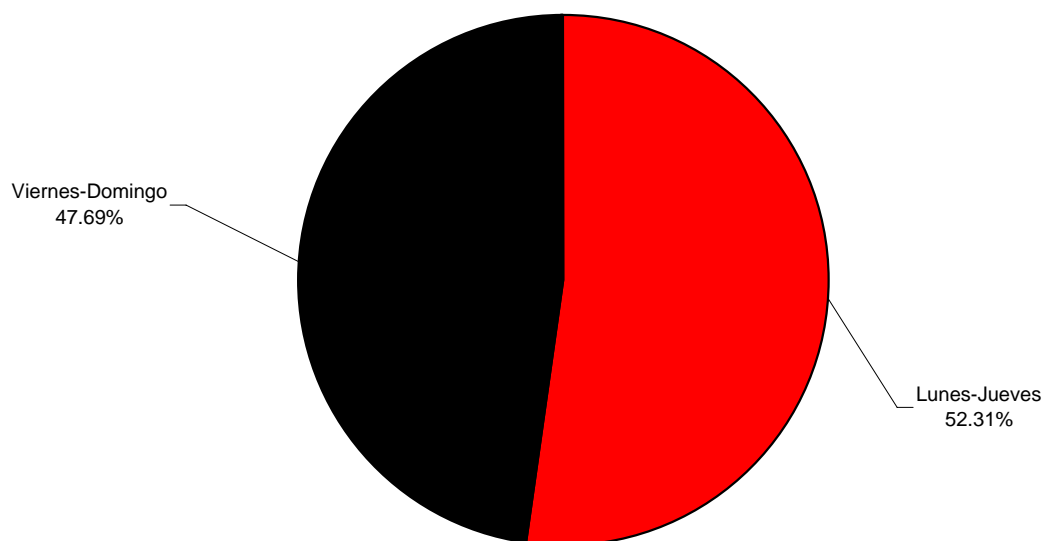


REPÚBLICA DOMINICANA  
**PROCURADURÍA GENERAL DE LA REPUBLICA**  
"Año del Libro y la Lectura"

**MUERTES VIOLENTAS:**  
**HOMICIDIOS Y CAÍDOS EN ACCIONES LEGALES**  
**SEGÚN, DÍAS DE LA SEMANA**  
**NOVIEMBRE DE 2007**  
**PROV. SANTO DOMINGO**

DÍAS DE LA SEMANA	CANTIDAD
Lunes-Jueves	34
Viernes-Domingo	31
<b>TOTAL</b>	<b>65</b>

**MUERTES VIOLENTAS**  
**SEGÚN DÍAS DE LA SEMANA**



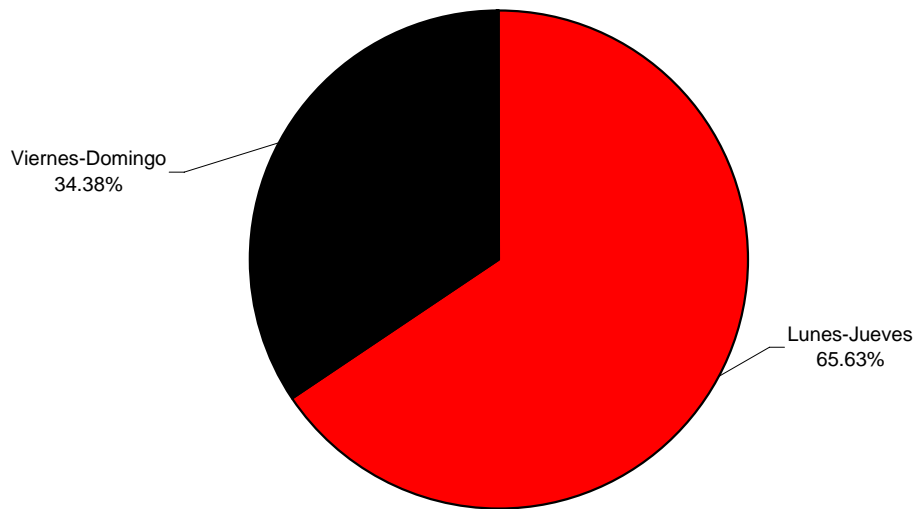


REPÚBLICA DOMINICANA  
**PROCURADURÍA GENERAL DE LA REPUBLICA**  
"Año del Libro y la Lectura"

**MUERTES VIOLENTAS:**  
**HOMICIDIOS Y CAÍDOS EN ACCIONES LEGALES**  
**SEGÚN, DÍAS DE LA SEMANA**  
**NOVIEMBRE DE 2007**  
**PROV. DISTRITO NACIONAL**

DÍAS DE LA SEMANA	CANTIDAD
Lunes-Jueves	21
Viernes-Domingo	11
<b>TOTAL</b>	<b>32</b>

**MUERTES VIOLENTAS**  
**SEGÚN DÍAS DE LA SEMANA**



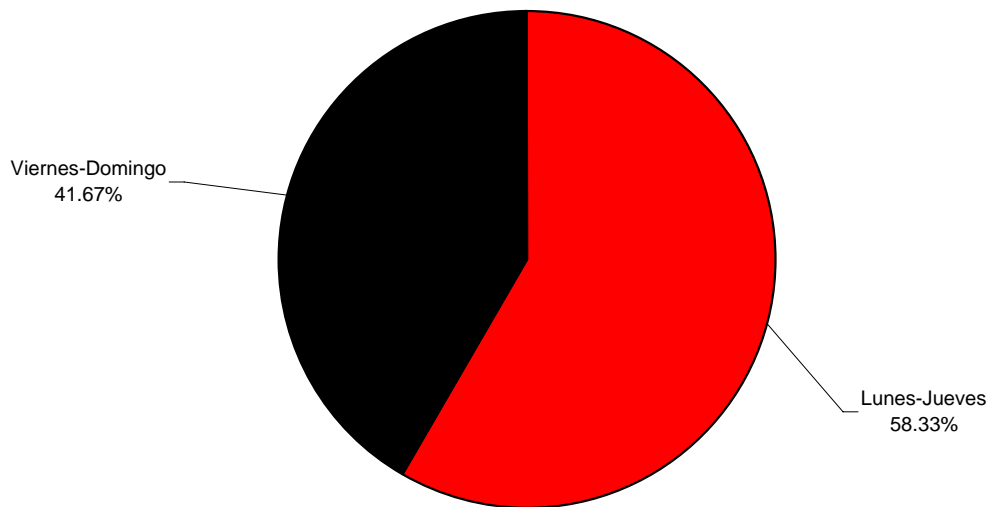


REPÚBLICA DOMINICANA  
**PROCURADURÍA GENERAL DE LA REPUBLICA**  
"Año del Libro y la Lectura"

**MUERTES VIOLENTAS:**  
**HOMICIDIOS Y CAÍDOS EN ACCIONES LEGALES**  
**SEGÚN DÍAS DE LA SEMANA**  
**NOVIEMBRE DE 2007**  
**PROV. SANTIAGO**

DÍAS DE LA SEMANA	CANTIDAD
Lunes-Jueves	7
Viernes-Domingo	5
<b>TOTAL</b>	<b>12</b>

**MUERTES VIOLENTAS**  
**SEGÚN DÍAS DE LA SEMANA**



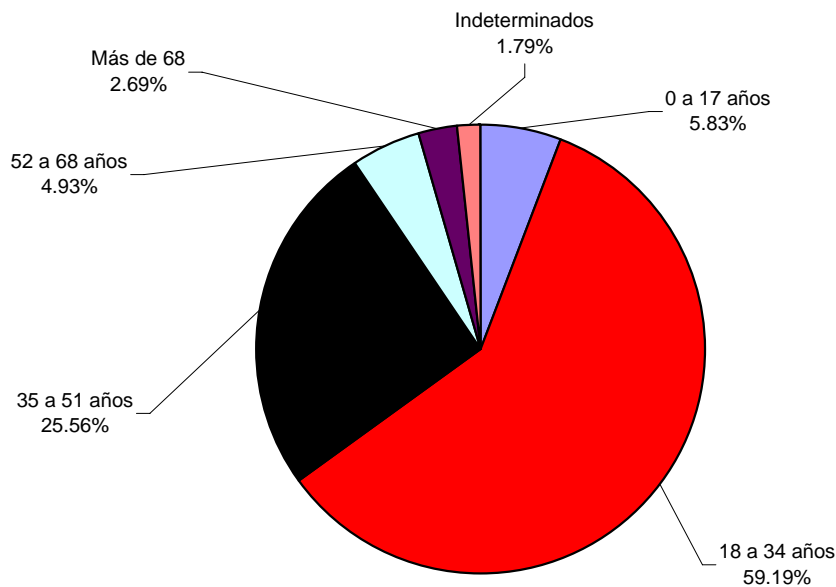


REPÚBLICA DOMINICANA  
**PROCURADURIA GENERAL DE LA REPUBLICA**  
"Año del Libro y la Lectura"

**MUERTES VIOLENTAS:  
HOMICIDIOS Y CAÍDOS EN ACCIONES LEGALES  
SEGÚN LA EDAD DE LA VICTIMA**  
NOVIEMBRE DE 2007  
REPÚBLICA DOMINICANA

EDAD	
0 a 17 años	13
18 a 34 años	132
35 a 51 años	57
52 a 68 años	11
Más de 68	6
Indeterminados	4
<b>TOTAL</b>	<b>223</b>

**MUERTES VIOLENTAS  
SEGÚN LA EDAD DE LA VICTIMA**



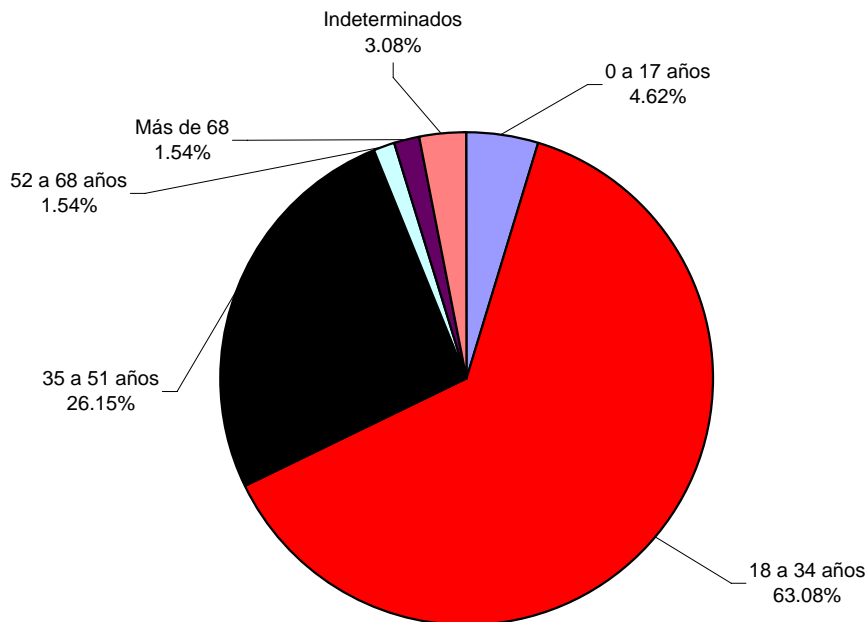


REPÚBLICA DOMINICANA  
**PROCURADURÍA GENERAL DE LA REPÚBLICA**  
"Año del Libro y la Lectura"

**MUERTES VIOLENTAS:**  
**HOMICIDIOS Y CAÍDOS EN ACCIONES LEGALES**  
**SEGÚN LA EDAD DE LA VICTIMA**  
**NOVIEMBRE DE 2007**  
**PROV. SANTO DOMINGO**

EDAD	CANTIDAD
0 a 17 años	3
18 a 34 años	41
35 a 51 años	17
52 a 68 años	1
Más de 68	1
Indeterminados	2
<b>TOTAL</b>	<b>65</b>

**MUERTES VIOLENTAS**  
**SEGÚN LA EDAD DE LA VICTIMA**



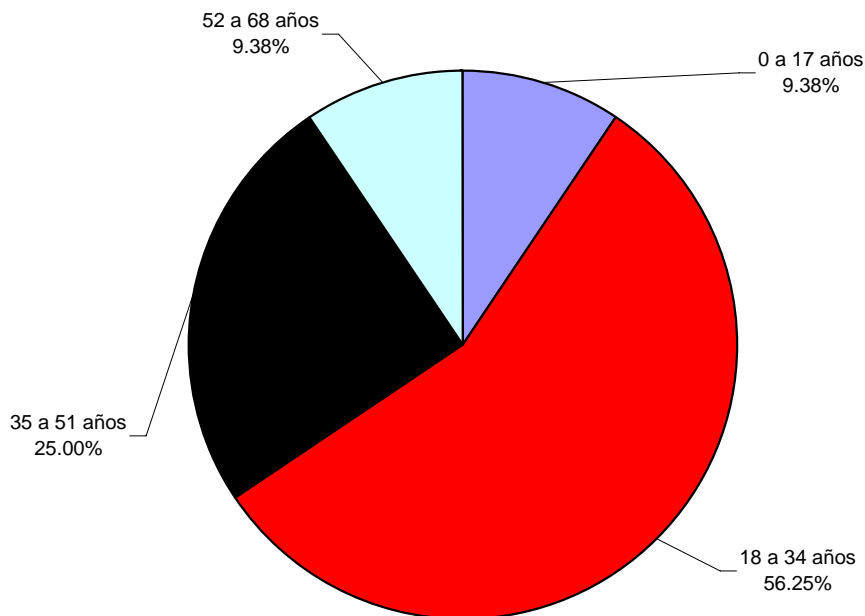


REPÚBLICA DOMINICANA  
**PROCURADURIA GENERAL DE LA REPUBLICA**  
"Año del Libro y la Lectura"

**MUERTES VIOLENTAS:**  
**HOMICIDIOS Y CAÍDOS EN ACCIONES LEGALES**  
**SEGÚN LA EDAD DE LA VICTIMA**  
**NOVIEMBRE DE 2007**  
**PROV. DISTRITO NACIONAL**

EDAD	CANTIDAD
0 a 17 años	3
18 a 34 años	18
35 a 51 años	8
52 a 68 años	3
<b>TOTAL</b>	<b>32</b>

**MUERTES VIOLENTAS**  
**SEGÚN LA EDAD DE LA VICTIMA**





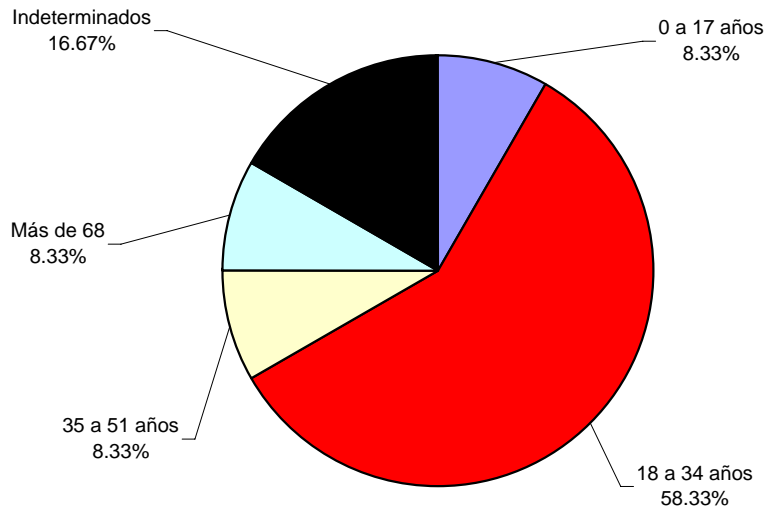
REPÚBLICA DOMINICANA  
**PROCURADURIA GENERAL DE LA REPUBLICA**  
"Año del Libro y la Lectura"

**MUERTES VIOLENTAS:  
HOMICIDIOS Y CAÍDOS EN ACCIONES LEGALES  
SEGÚN LA EDAD DEL MUERTO**

**NOVIEMBRE DE 2007  
PROV. SANTIAGO**

EDAD	CANTIDAD
0 a 17 años	1
18 a 34 años	7
35 a 51 años	1
Más de 68	1
Indeterminados	2
<b>TOTAL</b>	<b>12</b>

**MUERTES VIOLENTAS  
SEGÚN LA EDAD DE LA VICTIMA**



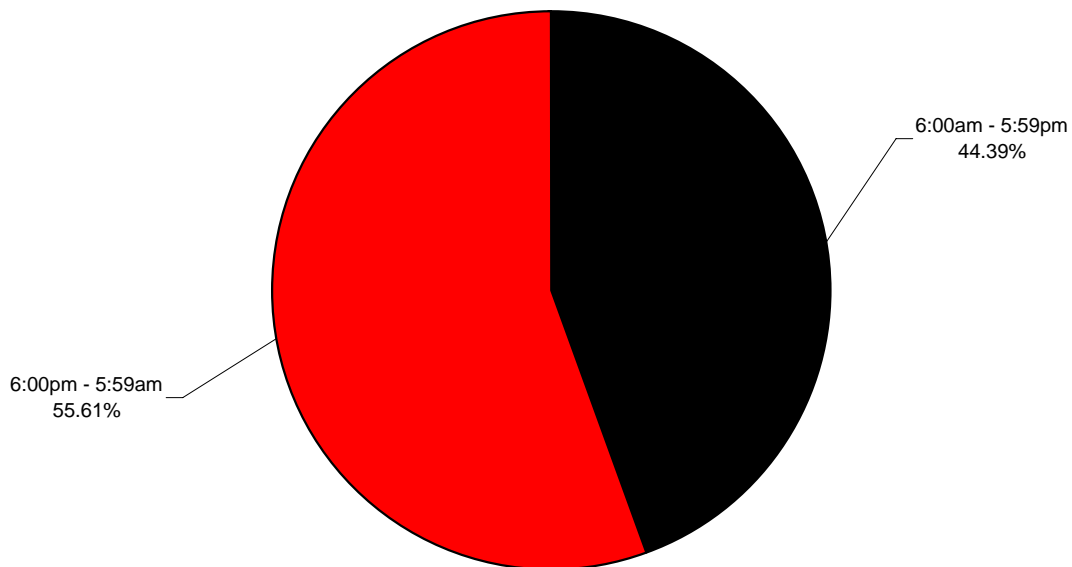


REPUBLICA DOMINICANA  
**PROCURADURÍA GENERAL DE LA REPUBLICA**  
"Año del Libro y la Lectura"

**MUERTES VIOLENTAS:**  
**HOMICIDIOS Y CAÍDOS EN ACCIONES LEGALES**  
**SEGÚN LA HORA DE COMISIÓN (DIURNA O NOCTURNA)**  
**NOVIEMBRE DE 2007**  
**REPÚBLICA DOMINICANA**

HORA	CANTIDAD
6:00am - 5:59pm	99
6:00pm - 5:59am	124
<b>TOTAL</b>	<b>223</b>

**MUERTES VIOLENTAS**  
**SEGÚN LA HORA DE COMISIÓN (DIURNA O NOCTURNA)**



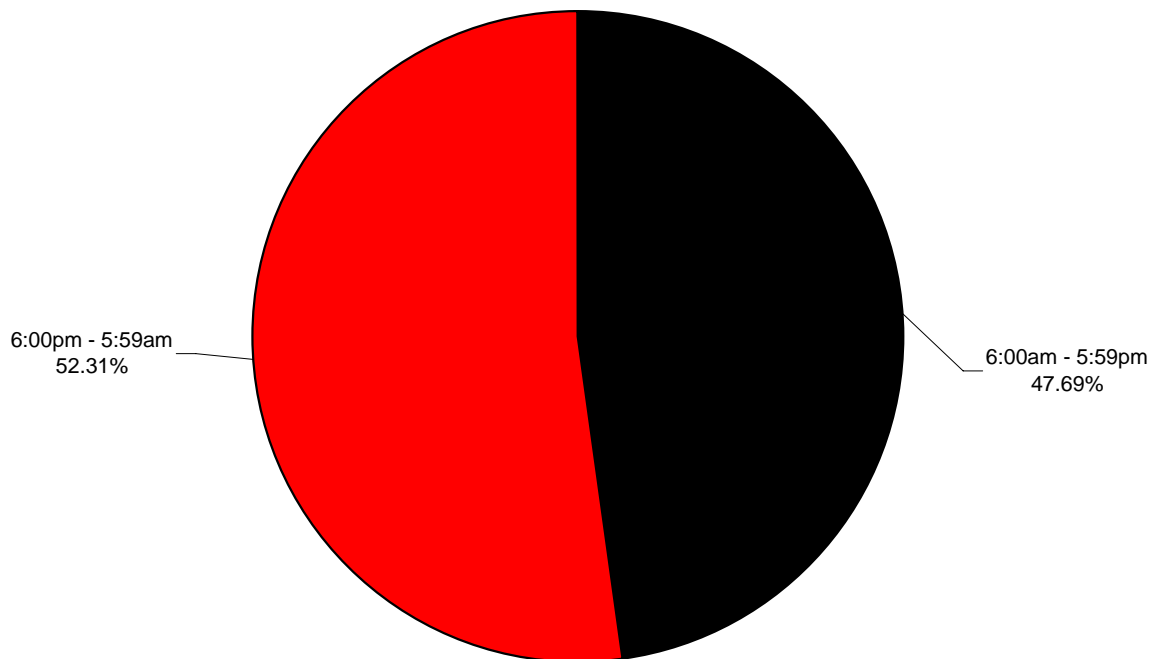


REPUBLICA DOMINICANA  
**PROCURADURÍA GENERAL DE LA REPUBLICA**  
"Año del Libro y la Lectura"

**MUERTES VIOLENTAS:**  
**HOMICIDIOS Y CAÍDOS EN ACCIONES LEGALES**  
**SEGÚN LA HORA DE COMISIÓN (DIURNA O NOCTURNA)**  
**NOVIEMBRE DE 2007**  
**PROV. SANTO DOMINGO**

HORA	CANTIDAD
6:00am - 5:59pm	31
6:00pm - 5:59am	34
<b>TOTAL</b>	<b>65</b>

**MUERTES VIOLENTAS**  
**SEGÚN LA HORA DE COMISIÓN (DIURNA O NOCTURNA)**



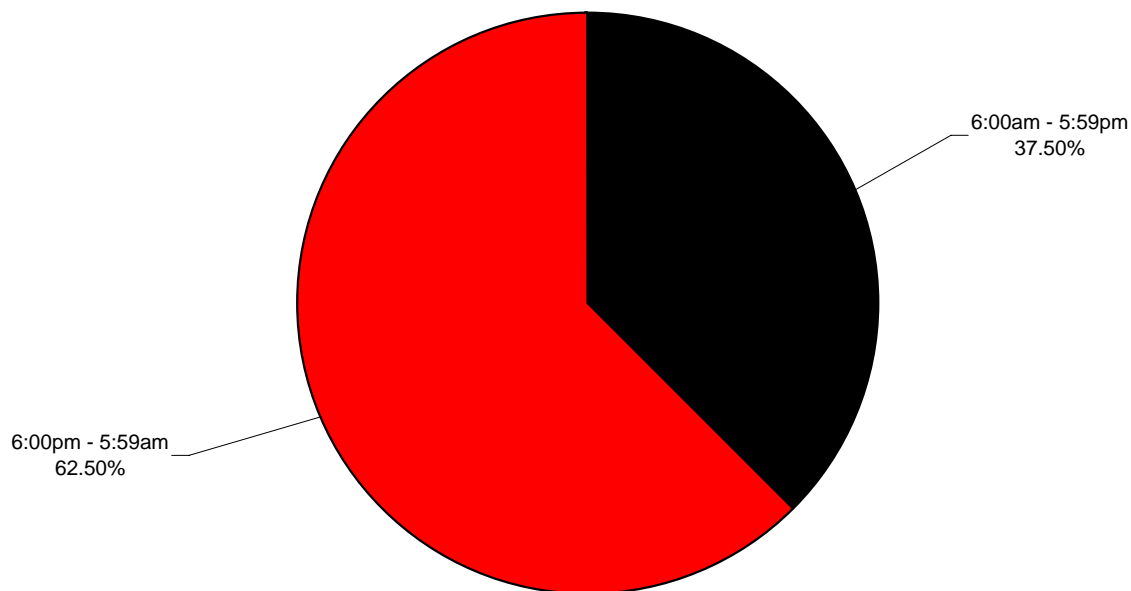


REPUBLICA DOMINICANA  
**PROCURADURÍA GENERAL DE LA REPUBLICA**  
"Año del Libro y la Lectura"

**MUERTES VIOLENTAS:**  
**HOMICIDIOS Y CAÍDOS EN ACCIONES LEGALES**  
**SEGÚN LA HORA DE COMISIÓN (DIURNA O NOCTURNA)**  
**NOVIEMBRE DE 2007**  
**PROV. DISTRITO NACIONAL**

HORA	CANTIDAD
6:00am - 5:59pm	12
6:00pm - 5:59am	20
<b>TOTAL</b>	<b>32</b>

**MUERTES VIOLENTAS**  
**SEGÚN LA HORA DE COMISIÓN (DIURNA O NOCTURNA)**



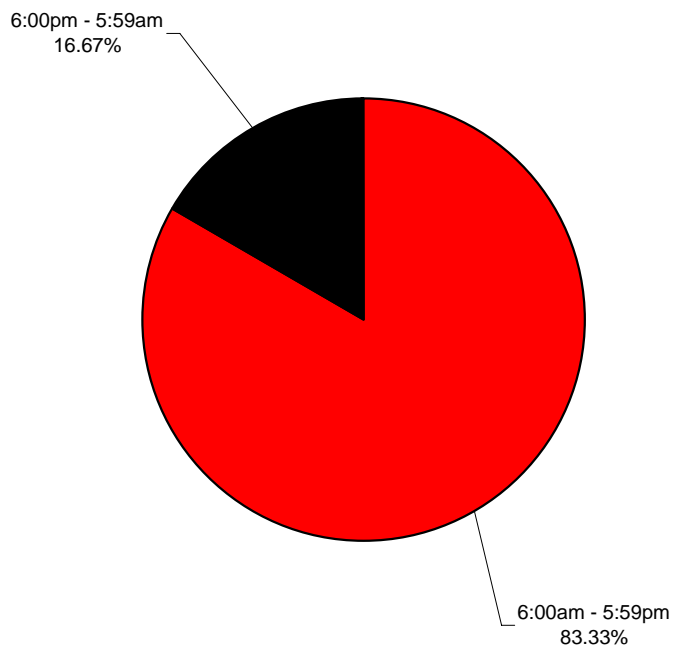


REPUBLICA DOMINICANA  
**PROCURADURÍA GENERAL DE LA REPUBLICA**  
"Año del Libro y la Lectura"

**MUERTES VIOLENTAS:**  
**HOMICIDIOS Y CAÍDOS EN ACCIONES LEGALES**  
**SEGÚN LA HORA DE COMISIÓN (DIURNA O NOCTURNA)**  
**NOVIEMBRE DE 2007**  
**PROV. SANTIAGO**

HORA	CANTIDAD
6:00am - 5:59pm	10
6:00pm - 5:59am	2
<b>TOTAL</b>	<b>12</b>

**MUERTES VIOLENTAS**  
**SEGÚN LA HORA DE COMISIÓN (DIURNA O NOCTURNA)**





REPUBLICA DOMINICANA  
**PROCURADURÍA GENERAL DE LA REPUBLICA**  
"Año del Libro y la Lectura"

**MUERTES VIOLENTAS:**  
**HOMICIDIOS Y CAÍDOS EN ACCIONES LEGALES**  
**SEGÚN BARRIOS, SECTORES Y AVENIDAS**  
**NOVIEMBRE DE 2007**  
**PROV. SANTO DOMINGO**

SECTOR	CANTIDADES
Alma Rosa I	1
Aut. Duarte	3
Boca Chica	5
Charles de Gaulle	3
El Almirante	3
Hainamosa	2
Herrera	2
Hipodromo V Centenario	2
Invivienda	4
La Cienega	1
La Esperanza	1
La Victoria	1
Las Américas	9
Los Alcarrizos	8
Los Frailes	1
Los Mameyes	1
Los Mina	2
Los Trinitarios	1
Manoguayabo	1
Mendoza I	2
Sabana Perdida	2
San Luis	2
Villa Duarte	1
Villa Faro	1
Villa Liberación	2
Villa Mella	4
<b>TOTAL</b>	<b>65</b>



REPUBLICA DOMINICANA  
**PROCURADURÍA GENERAL DE LA REPUBLICA**  
"Año del Libro y la Lectura"

**MUERTES VIOLENTAS:**  
**HOMICIDIOS Y CAÍDOS EN ACCIONES LEGALES**  
**SEGÚN BARRIOS, SECTORES Y AVENIDAS**  
**NOVIEMBRE DE 2007**  
**PROV. DISTRITO NACIONAL**

SECTOR	CANTIDADES
27 de Febrero	1
Arroyo Hondo	1
Av. Luperón	1
Cristo Rey	4
Ensanche La Fe	2
La Agustina	3
La Zurza	1
Los Girasoles	1
Los Guandules	1
Los Prados	2
Los Ríos	3
María Auxiliadora	3
Mejoramiento Social	1
Mirador Norte	1
Piantini	1
San Carlos	1
Villa Consuelo	2
Villa Juana	1
Villa Maria	1
Villas Agrícolas	1
<b>TOTAL</b>	<b>32</b>

	PLAN DE SEGURIDAD DEMOCRÁTICO
--	-------------------------------



REPUBLICA DOMINICANA  
**PROCURADURÍA GENERAL DE LA REPUBLICA**  
"Año del Libro y la Lectura"

**MUERTES VIOLENTAS:**  
**HOMICIDIOS Y CAÍDOS EN ACCIONES LEGALES**  
**SEGÚN BARRIOS, SECTORES Y AVENIDAS**  
**NOVIEMBRE DE 2007**  
**PROV. SANTIAGO**

SECTOR	
Centro Ciudad	1
Cien Fuego	1
La Gallera	1
La Joya	1
San José de Las Matas	1
Sección Capilla	1
Sección Piñal Adentro	1
Tamboril	1
Villa Elisa	1
Villa Vásquez	1
Vista de Cerro	2
<b>TOTAL</b>	<b>12</b>

PLAN DE SEGURIDAD DEMOCRÁTICO



REPÚBLICA DOMINICANA  
**PROCURADURÍA GENERAL DE LA REPÚBLICA**  
"Año del Libro y la Lectura"

**MUERTES VIOLENTAS:**  
**HOMICIDIOS Y CAÍDOS EN ACCIONES LEGALES**  
**SEGÚN LA TASA DE HOMICIOS POR CADA 100,000 HAB.**

**NOVIEMBRE DE 2007**

**REPÚBLICA DOMINICANA**

MES	MUERTES VIOLENTAS	TASA DE MUERTES VIOLENTAS POR CADA 100,000/HAB.	HOMICIDIOS	TASA DE HOMICIDIO POR CADA 100,000/HAB.
NOVIEMBRE	223	27.98	153	19.19

Nota: Datos de población según Proyección al 2005 de la ONE.

(Población aprox. 9,565,245 hab.).



REPÚBLICA DOMINICANA  
**PROCURADURÍA GENERAL DE LA REPUBLICA**  
"Año del Libro y la Lectura"

**MUERTES VIOLENTAS:**  
**HOMICIDIOS Y CAÍDOS EN ACCIONES LEGALES**  
**SEGÚN LA DISTRIBUCIÓN PROVINCIAL DE LA REP. DOM.**  
**NOVIEMBRE DE 2007**  
**REPÚBLICA DOMINICANA**

	PROVINCIAS	MUERTES VIOLENTAS*	TASA DE MUERTES VIOLENTAS POR CADA 100,000/HAB.	ACCIÓN LEGAL	HOMICIDIOS	TASA DE HOMICIDIO POR CADA 100,000/HAB.
1	Distrito Nacional	32	42.03	9	23	30.21
2	Santo Domingo	65	42.91	23	42	27.73
3	Azua	2	11.49	0	2	11.49
4	Bahoruco	0	0.00	0	0	0.00
5	Barahona	1	6.69	0	1	6.69
6	Dajabón	2	38.68	0	2	38.68
7	Duarte	13	54.97	6	7	29.60
8	El Seibo	0	0.00	0	0	0.00
9	Elías Piña	0	0.00	0	0	0.00
10	Españillat	6	31.99	5	1	5.33
11	Hato Mayor	4	54.78	0	4	54.78
12	Independencia	0	0.00	0	0	0.00
13	La Altagracia	10	65.93	3	7	46.15
14	La Romana	4	21.84	0	4	21.84
15	La Vega	8	24.93	3	5	15.58
16	María Trinidad Sánchez	1	8.84	0	1	8.84
17	Monseñor Nouel	2	14.32	1	1	7.16
18	Monte Cristi	2	21.62	1	1	10.81
19	Monte Plata	2	13.31	1	1	6.65
20	Pedernales	0	0.00	0	0	0.00
21	Peravia	6	42.39	0	6	42.39
22	Puerto Plata	4	15.35	1	3	11.51
23	Salcedo	0	0.00	0	0	0.00
24	Samaná	2	26.12	1	1	13.06
25	San Cristóbal	19	42.79	4	15	33.78
26	San José de Ocoa	0	0.00	0	0	0.00
27	San Juan	4	19.91	1	3	14.93
28	San Pedro de M.	11	43.75	3	8	31.82
29	Sánchez Ramírez	3	23.81	0	3	23.81
30	Santiago	12	15.85	5	7	9.25
31	Santiago Rod.	0	0.00	0	0	0.00
32	Valverde	8	60.65	3	5	37.90
	<b>TOTAL</b>	<b>223</b>	<b>27.98</b>	<b>70</b>	<b>153</b>	<b>19.19</b>

Nota: Tasa de homicidios calculada según la población de cada provincia y el número de homicidios registrados.

Muertes Violentas: Incluye los homicidios y las muertes por P.N. en desempeño de sus funciones



PROCURADURÍA GENERAL DE LA REPÚBLICA



DEPARTAMENTO DE ESTADÍSTICAS

INFORME SOBRE  
**MUERTES VIOLENTAS:**

HOMICIDIOS Y ACCIONES LEGALES

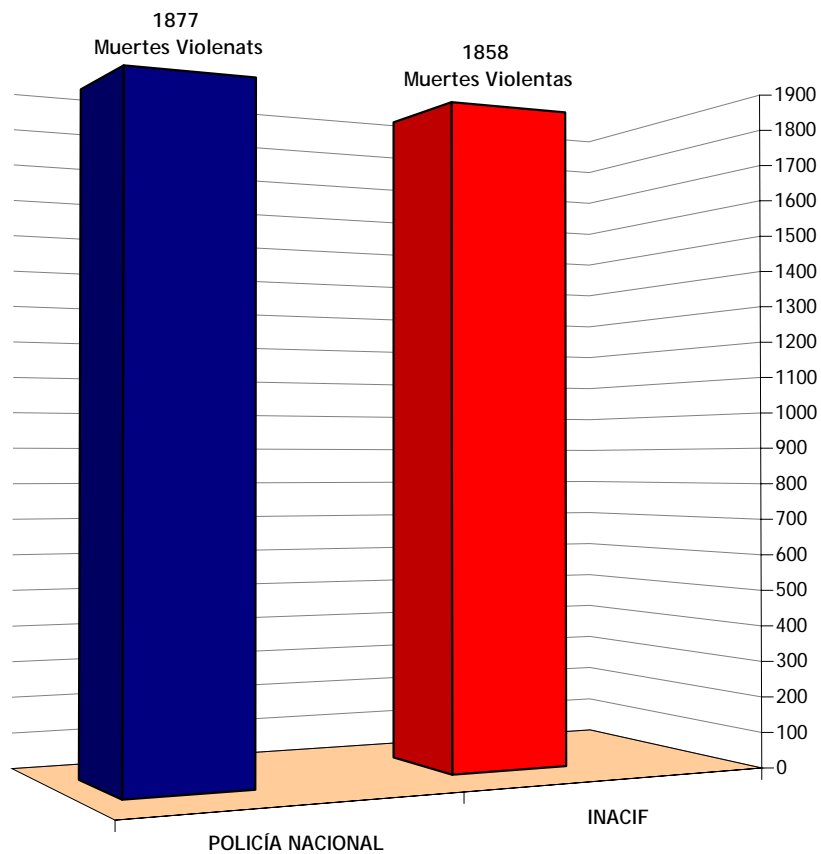
REPÚBLICA DOMINICANA, ENERO-NOVIEMBRE DE 2007



REPÚBLICA DOMINICANA  
**PROCURADURÍA GENERAL DE LA REPUBLICA**  
"Año del Libro y la Lectura"

**MUERTES VIOLENTAS:**  
**HOMICIDIOS Y CAÍDOS EN ACCIONES LEGALES**  
**ENERO-NOVIEMBRE DE 2007**  
**REPÚBLICA DOMINICANA**

INSTITUCIÓN	CANTIDAD
POLICÍA NACIONAL	1877
INACIF	1858



DEPARTAMENTO DE ESTADISTICA PGR  
 REPORTE SOBRE LAS MUERTES VIOLENTAS: HOMICIDIOS Y CAÍDOS EN ACCIONES LEGALES  
 INFORME ENERO-NOVIEMBRE DE 2007, REPÚBLICA DOMINICANA

JURISDICCIÓN		CANTIDAD DE MUERTES VIOLENTAS												TASA DE MUERTES VIOLENTAS	ACCIÓN LEGAL	HOMICIDIOS	TASA DE HOMICIDIOS
MES		ENERO	FEBRERO	MARZO	ABRIL	MAYO	JUNIO	JULIO	AGOSTO	SEPTIEMBRE	OCTUBRE	NOVIEMBRE	CANTIDAD				
1	Distrito Nacional	27	16	23	20	19	23	32	22	25	23	32	262	31.29	36	226	26.99
2	Santo Domingo	52	51	46	45	48	34	50	49	49	54	65	543	32.59	89	454	27.25
3	Azua	3	2	2	2	2	1	3	2	1	1	2	21	10.97	2	19	9.92
4	Bahoruco	1	2	3	2	1	3	4	0	0	1	0	17	20.27	0	17	20.27
5	Barahona	3	4	3	7	4	2	6	3	2	6	1	41	24.95	2	39	23.74
6	Dajabon	0	0	1	0	1	0	0	1	0	1	2	6	10.55	0	6	10.55
7	Duarte	8	2	4	5	4	4	7	3	6	5	13	61	23.45	15	46	17.68
8	El Seybo	3	0	0	7	1	3	1	2	1	1	0	19	23.22	3	16	19.55
9	Elías Piña	2	2	1	1	0	0	1	0	1	2	0	10	17.08	0	10	17.08
10	Españillat	1	4	3	0	0	2	1	5	6	3	6	31	15.02	10	21	10.18
11	Hato Mayor	1	0	0	2	3	1	0	1	1	0	4	13	16.18	3	10	12.45
12	Independencia	0	2	0	0	0	0	1	0	0	0	0	3	6.44	0	3	6.44
13	La Altagracia	2	2	9	5	11	10	3	5	7	3	10	67	40.16	14	53	31.76
14	La Romana	6	5	6	7	2	4	5	6	7	4	4	56	27.79	9	47	23.33
15	La Vega	6	11	2	3	2	4	2	7	11	3	8	59	16.71	19	40	11.33
16	María Trinidad S.	1	2	1	0	1	2	2	5	2	1	1	18	14.47	1	17	13.66
17	Monseñor Nouel	5	0	1	0	5	1	2	1	5	1	2	23	14.97	1	22	14.32
18	Monte Cristi	3	3	1	3	0	1	2	0	1	2	2	18	17.69	2	16	15.72
19	Monte Plata	4	0	0	5	3	2	1	1	2	2	2	22	13.31	3	19	11.49
20	Pedernales	0	0	1	0	0	1	0	1	0	0	0	3	15.43	1	2	10.29
21	Peravia	4	4	2	6	3	0	5	3	8	4	6	45	28.90	3	42	26.97
22	Puerto Plata	10	3	6	3	9	7	4	4	1	6	4	57	19.89	7	50	17.44
23	Salcedo	0	1	2	1	2	3	2	0	2	0	0	13	14.72	1	12	13.59
24	Samaná	1	2	3	1	0	1	1	1	2	2	2	16	19.00	3	13	15.44
25	San Cristóbal	17	10	8	11	10	12	8	8	20	7	19	130	26.61	13	117	23.95
26	San José de Ocoa	1	2	0	1	0	1	3	0	0	1	0	9	15.74	1	8	13.99
27	San Juan	4	5	3	3	2	5	5	7	5	1	4	44	19.91	2	42	19.00
28	San Pedro de M.	3	1	6	0	4	3	6	3	4	7	11	48	17.35	11	37	13.38
29	Sánchez Ramírez	1	1	2	1	2	1	0	1	1	2	3	15	10.82	1	14	10.10
30	Santiago	9	19	10	12	12	14	14	20	19	20	12	161	19.34	29	132	15.85
31	Santiago Rodríguez	0	0	0	0	2	2	0	0	1	0	0	5	9.15	1	4	7.32
32	Valverde	4	3	3	3	2	5	4	1	4	4	8	41	28.26	11	30	20.68
TOTALES		182	159	152	156	155	152	175	162	194	167	223	1877	21.41	293	1584	18.07

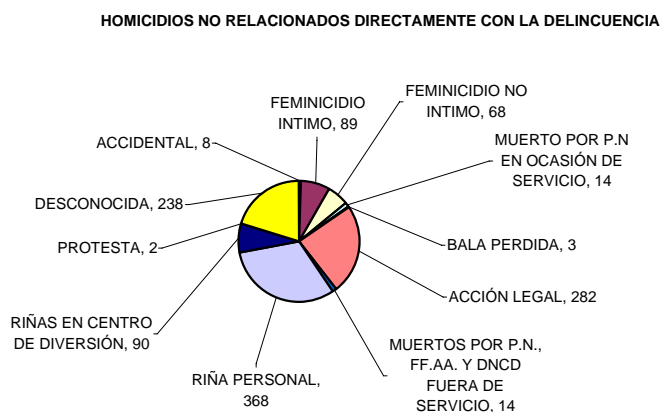
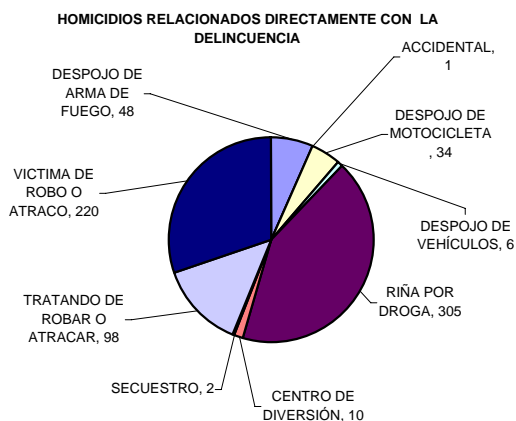


REPÚBLICA DOMINICANA  
**PROCURADURÍA GENERAL DE LA REPUBLICA**  
 "Año del Libro y la Lectura"

**MUERTES VIOLENTAS:**  
**HOMICIDIOS Y CAÍDOS EN ACCIONES LEGALES**  
**SEGÚN LAS CIRCUNSTANCIAS**  
**ENERO-NOVIEMBRE DE 2007**  
**REPÚBLICA DOMINICANA**

HOMICIDIOS RELACIONADOS DIRECTAMENTE CON LA DELINCUENCIA												
CIRCUNSTANCIA	ENERO	FEBRERO	MARZO	ABRIL	MAYO	JUNIO	JULIO	AGOSTO	SEPTIEMBRE	OCTUBRE	NOVIEMBRE	TOTAL
DESPOJO DE ARMA DE FUEGO	0	9	3	2	5	3	6	6	8	2	4	48
ACCIDENTAL	0	0	0	0	0	0	0	0	1	0	0	1
DESPOJO DE MOTOCICLETA	0	5	3	4	2	7	3	4	0	5	1	34
DESPOJO DE VEHÍCULOS	0	3	0	0	1	1	1	0	0	0	0	6
RIÑA POR DROGA	23	17	17	21	37	23	39	30	34	30	34	305
CENTRO DE DIVERSIÓN	0	0	0	0	0	0	0	0	0	10	0	10
SECUESTRO	2	0	0	0	0	0	0	0	0	0	0	2
TRATANDO DE ROBAR O ATRACAR	8	6	8	6	9	10	11	7	15	13	5	98
VICTIMA DE ROBO O ATRACO	37	11	17	12	18	17	18	18	21	24	27	220
<b>TOTAL</b>	<b>70</b>	<b>51</b>	<b>48</b>	<b>45</b>	<b>72</b>	<b>61</b>	<b>78</b>	<b>65</b>	<b>79</b>	<b>84</b>	<b>71</b>	<b>724</b>

HOMICIDIOS NO RELACIONADOS DIRECTAMENTE CON LA DELINCUENCIA												
CIRCUNSTANCIA	ENERO	FEBRERO	MARZO	ABRIL	MAYO	JUNIO	JULIO	AGOSTO	SEPTIEMBRE	OCTUBRE	NOVIEMBRE	TOTAL
ACCIDENTAL	0	1	0	0	4	0	1	0	0	2	0	8
FEMINICIDIO INTIMO	4	10	8	6	3	8	7	11	12	12	8	89
FEMINICIDIO NO INTIMO	4	7	5	6	6	6	11	4	8	0	11	68
MUERTO POR P.N EN OCASIÓN DE SERVICIO	3	0	0	0	0	11	0	0	0	0	0	14
BALA PERDIDA	0	0	0	0	0	0	0	0	1	1	1	3
ACCIÓN LEGAL	23	27	29	33	14	0	19	17	24	26	70	282
MUERTOS POR P.N., FF.AA. Y DNCD FUERA DE SERVICIO	0	0	4	6	4	0	0	0	0	0	0	14
RIÑA PERSONAL	50	34	30	32	30	38	42	29	26	26	31	368
RIÑAS EN CENTRO DE DIVERSIÓN	4	9	9	7	12	7	9	14	10	0	9	90
PROTESTA	0	0	0	2		0	0	0		0	0	2
DESCONOCIDA	24	24	20	21	15	22	14	14	29	21	34	238
<b>TOTAL</b>	<b>112</b>	<b>112</b>	<b>105</b>	<b>113</b>	<b>88</b>	<b>92</b>	<b>103</b>	<b>89</b>	<b>110</b>	<b>88</b>	<b>164</b>	<b>1176</b>



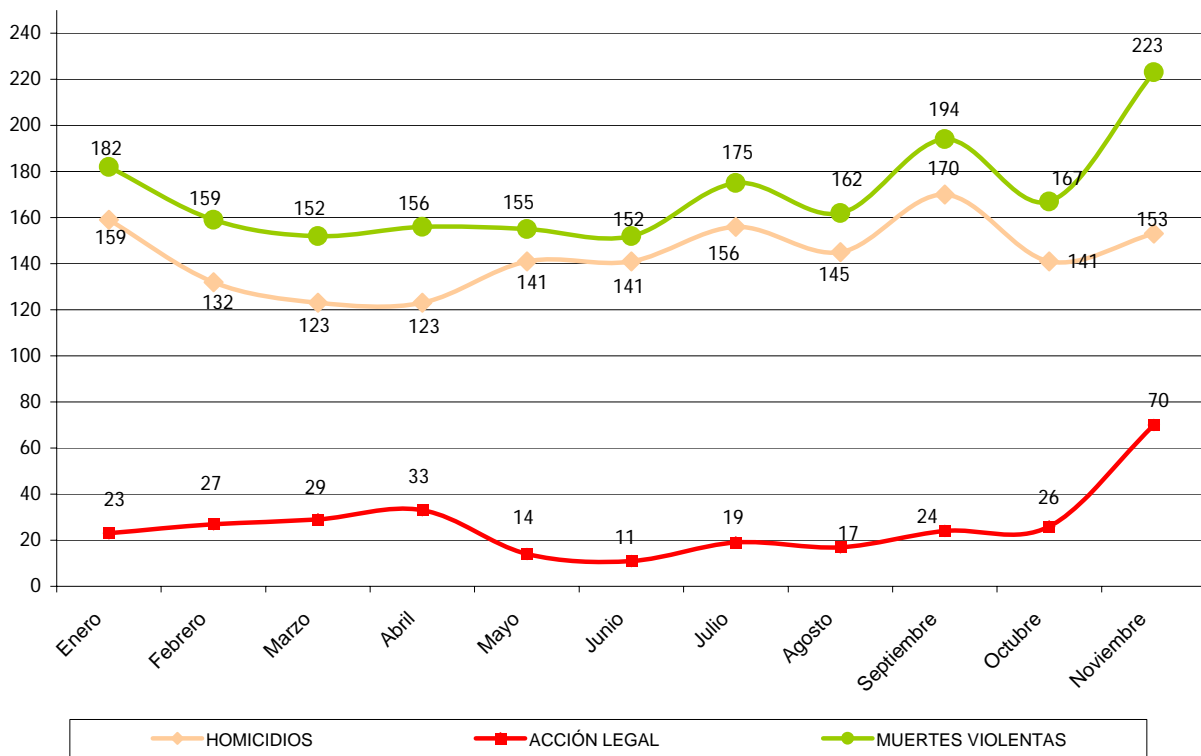
Fuente: Oficina de Estadística y Cartografía de la P.N.



REPÚBLICA DOMINICANA  
**PROCURADURÍA GENERAL DE LA REPUBLICA**  
"Año del Libro y la Lectura"

**RESUMEN:**  
**HOMICIDIOS-CAIDOS EN ACCIONES LEGALES-MUERTES VIOLENTAS**  
**ENERO-NOVIEMBRE DE 2007**  
**REPÚBLICA DOMINICANA**

MES	HOMICIDIOS	ACCIÓN LEGAL	MUERTES VIOLENTAS
Enero	159	23	182
Febrero	132	27	159
Marzo	123	29	152
Abril	123	33	156
Mayo	141	14	155
Junio	141	11	152
Julio	156	19	175
Agosto	145	17	162
Septiembre	170	24	194
Octubre	141	26	167
Noviembre	153	70	223
<b>TOTAL</b>	<b>1584</b>	<b>293</b>	<b>1877</b>



Muertes Violentas: Incluye los Homicidios y las muertes por P.N. en desempeño de sus funciones



REPUBLICA DOMINICANA  
**PROCURADURÍA GENERAL DE LA REPUBLICA**  
"Año del Libro y la Lectura"

**RESUMEN:**

**MUERTES VIOLENTAS: HOMICIDIOS Y CAÍDOS EN ACCIONES LEGALES**  
**ENERO-NOVIEMBRE DE 2007**  
**REPÚBLICA DOMINICANA**

MES	MUERTES VIOLENTAS	TASA DE MUERTES VIOLENTAS POR CADA 100,000/HAB.	HOMICIDIOS	TASA DE HOMICIDIO POR CADA 100,000/HAB.	AACCIÓN LEGAL	TASA DE MUERTE EN ACCIÓN LEGAL POR CADA 100,000/HAB.
ENERO	182	22.83	159	19.95	23	2.89
FEBRERO	159	19.95	132	16.56	27	3.39
MARZO	152	19.07	123	15.43	29	3.64
ABRIL	156	19.57	123	15.43	33	4.14
MAYO	155	19.45	141	17.69	14	1.76
JUNIO	152	19.07	141	17.69	11	1.38
JULIO	175	21.95	156	19.57	19	2.38
AGOSTO	162	20.32	145	18.19	17	2.13
SEPTIEMBRE	194	24.34	170	21.33	24	3.01
OCTUBRE	167	20.95	141	17.69	26	3.26
NOVIEMBRE	223	27.98	153	19.19	70	8.78
TOTAL	1877	21.41	1584	18.07	293	3.34



REPUBLICA DOMINICANA  
**PROCURADURÍA GENERAL DE LA REPUBLICA**  
"Año del Libro y la Lectura"

**MUERTES VIOLENTAS:**  
**HOMICIDIOS Y CAÍDOS EN ACCIONES LEGALES**  
**SEGÚN BARRIOS, SECTORES Y AVENIDAS**  
**ENERO-NOVIEMBRE DE 2007**  
**PROV. SANTO DOMINGO**

SECTOR	ENERO	FEBRERO	MARZO	ABRIL	MAYO	JUNIO	JULIO	AGOSTO	SEPTIEMBRE	OCTUBRE	NOVIEMBRE	TOTAL
Alameda	0	0	0	0	0	0	0	1	0	0	0	1
Alma Rosa I	0	0	0	1	0	0	1	1	2	0	1	6
Alma Rosa II	0	2	0	0	1	1	0	0	0	0	0	4
Almirante Adentro	0	0	0	0	0	0	0	0	0	1	0	1
Autopista Duarte	0	1	1	3	1	3	1	0	9	1	3	23
Autopista Las América	0	2	2	2	0	2	1	2	0	1	0	12
Autopista San Isidro	0	0	0	0	0	0	0	0	0	1	0	1
Bayona	1	0	0	0	0	0	1	0	0	0	0	2
Boca Chica	1	1	5	0	3	2	1	3	1	6	5	28
Brisa Orienta	0	0	0	0	0	0	1	0	0	0	0	1
Brisas del Este	1	0	1	0	0	2	0	2	1	2	0	9
Caballona	0	0	0	0	0	0	0	1	0	0	0	1
Calle Jacobo Magluta	0	0	0	0	0	0	0	0	0	1	0	1
Cansino	0	0	0	0	1	0	1	1	0	1	0	4
Cansino Adentro	0	0	0	0	0	0	0	0	1	0	0	1
Carretera Duarte Vieja	0	0	2	0	0	0	0	0	0	0	0	2
Carretera Mella	0	0	0	1	0	0	0	0	0	1	0	2
Charles de Gaulle	0	0	0	0	2	0	0	0	2	0	3	7
Duqueza	0	0	0	3	0	0	0	0	0	0	0	3
El Almirante	2	0	3	3	3	2	2	1	0	1	3	20
El Faro	0	0	0	0	0	0	0	0	2	0	0	2
El Tamarindo	0	0	0	1	0	1	0	0	0	0	0	2
Ens. Isabelita	1	0	2	1	0	0	2	1	0	0	0	7
Ens. Ozama	2	0	0	0	0	1	0	0	0	1	0	4
Guaricanos	1	0	0	0	0	0	0	0	0	0	0	1
Guerra	0	1	0	1	0	2	1	1	1	0	0	7
Hacienda Estrella	0	0	0	1	0	0	0	0	0	0	0	1
Haina	0	0	0	0	0	0	0	0	1	0	0	1
Hainamosa	0	0	0	2	0	0	1	0	0	0	2	5
Hato Nuevo	1	0	0	0	0	0	0	0	0	0	0	1
Herrera	3	6	2	3	2	0	0	3	3	5	2	29
Hipódromo V Centenario	1	0	1	0	0	1	0	1	0	1	2	7
Invienda	3	0	0	0	3	0	2	0	0	0	4	12
La Caleta	2	0	0	0	0	0	0	0	0	0	0	2
La Cuaba	0	0	0	0	0	0	0	0	1	0	0	1

La Esperanza	4	0	0	0	0	0	0	0	0	0	1	5
La Toronja	0	0	0	0	0	0	0	0	0	1	0	1
La Ureña	0	0	0	0	0	0	0	1	2	0	0	3
La Victoria	1	1	0	0	0	0	1	0	0	1	1	5
Las América	0	0	0	0	0	0	0	0	1	0	9	10
Las Caobas	0	1	0	0	1	0	0	1	0	0	0	3
Loma Linda	0	0	0	1	0	0	0	0	0	0	0	1
Los Alcarrizos	3	2	3	0	3	7	4	4	2	2	8	38
Los Frailes	2	1	0	0	0	0	0	1	1	0	1	6
Los Frailes I	0	1	0	1	0	0	0	0	0	1	0	3
Los Frailes II	0	0	0	0	1	1	0	0	0	0	0	2
Los Girasoles	0	0	0	0	0	0	0	1	1	0	0	2
Los Guaricanos	0	1	0	1	2	2	3	0	0	0	0	9
Los Mameyes	0	0	0	0	4	0	1	0	0	2	1	8
Los Mina	1	5	1	5	5	1	3	3	2	1	2	29
Los Restauradores	0	1	0	0	0	0	0	0	0	0	0	1
La Ciénega	0	0	0	0	0	0	0	0	0	0	1	1
Los Solares	1	0	0	0	0	0	0	0	0	0	0	1
Los Solares Del Perla	0	0	0	0	0	0	0	0	0	1	0	1
Los Tres Brazos	3	0	2	0	0	0	2	2	0	0	0	9
Los Tres Ojos	0	2	0	0	0	0	0	1	1	0	0	4
Los Trinitarios	0	0	0	1	0	0	0	0	0	1	1	3
Lucerna	0	1	0	0	0	1	0	0	0	0	0	2
Mandinga	0	0	0	0	0	0	0	0	0	1	0	1
Manoguayabo	1	3	0	1	2	0	2	0	1	1	1	12
Maquiteria	0	0	0	0	0	0	0	0	0	1	0	1
Mendoza	0	1	1	1	1	0	0	0	0	1	0	5
Mendoza I	0	0	0	0	0	0	0	0	0	0	2	2
Padros del Cachón	0	0	0	0	0	0	0	0	1	0	0	1
Pantoja	0	0	1	0	1	1	1	1	2	0	0	7
Parada Oriental	0	1	0	0	0	0	0	0	0	0	0	1
Pedro Brand	0	0	0	0	0	0	2	0	0	1	0	3
Perla Antillana	0	0	0	0	1	0	0	0	0	0	0	1
Ribera Del Ozama	0	0	0	0	0	0	0	0	0	1	0	1
Sabana Perdida	2	0	7	3	3	2	5	1	1	4	2	30
San Isidro	0	3	1	0	1	0	2	1	0	1	0	9
San Luís	1	0	1	1	0	0	2	0	1	0	2	8
Tropical del Este	0	0	0	0	0	0	1	0	0	0	0	1
Urb. Don Honorio	0	0	1	0	0	0	0	0	0	0	0	1
Valiente Adentro	0	0	0	0	0	1	0	0	0	0	0	1
Villa Duarte	1	2	2	1	0	0	1	1	4	2	1	15
Villa Esfuerzo	0	0	0	0	1	0	0	0	0	0	0	1
Villa Faro	0	0	1	1	0	0	0	0	2	0	1	5
Villa Francisca	0	0	0	0	0	0	0	0	1	0	0	1
Villa Liberación	2	0	0	1	0	0	0	0	0	1	2	6
Villa Mella	11	12	6	5	6	1	4	13	4	2	4	68
Villa Olímpica	0	0	0	0	0	0	1	0	0	0	0	1
Vista Hermosa	0	0	0	0	0	0	0	0	0	1	0	1
<b>TOTAL</b>	<b>52</b>	<b>51</b>	<b>46</b>	<b>45</b>	<b>48</b>	<b>34</b>	<b>50</b>	<b>49</b>	<b>51</b>	<b>50</b>	<b>65</b>	<b>541</b>



REPUBLICA DOMINICANA

**PROCURADURÍA GENERAL DE LA REPUBLICA**

"Año del Libro y la Lectura"

**MUERTES VIOLENTAS:  
HOMICIDIOS Y CAÍDOS EN ACCIONES LEGALES  
SEGÚN BARRIOS, SECTORES Y AVENIDAS**

**ENERO-NOVIEMBRE DE 2007**

**PROV. DISTRITO NACIONAL**

SECTOR	ENERO	FEBRERO	MARZO	ABRIL	MAYO	JUNIO	JULIO	AGOSTO	SEPTIEMBRE	OCTUBRE	NOVIEMBRE	TOTAL
24 Abril	0	0	0	0	1	0	0	0	0	1	0	2
27 de Febrero	1	3	2	1	0	0	1	0	1	1	1	11
Arroyo Hondo	1	1	1	1	0	0	3	0	1	1	1	10
Aut. 30 de Mayo	0	0	1	0	0	0	0	0	0	2	0	3
Aut. Duarte	0	0	0	0	0	0	0	1	0	0	0	1
Av. 27 de Febrero	0	0	1	0	0	0	0	0	0	0	0	1
Av. George Washinton	0	0	0	0	0	1	0	0	0	0	0	1
Av. John Kennedy	0	0	0	0	0	0	0	0	1	0	0	1
Av. Luperón	1	0	1	0	0	0	0	0	1	0	1	4
Av. Quinto Centenario	0	0	0	0	0	0	0	0	1	0	0	1
Av. Winton Churchill	0	0	0	0	1	0	0	0	0	0	0	1
Bella Vista	0	0	0	0	0	1	1	1	0	0	0	3
Capotillo	1	0	1	0	0	2	3	1	1	4	0	13
Carretera Sánchez	0	0	1	0	0	0	0	0	0	0	0	1
Claret	0	0	0	1	0	0	0	0	0	0	0	1
Cristo Rey	1	1	1	0	3	3	4	4	1	1	4	23
Desconocido	0	0	0	0	0	0	0	1	0	0	0	1
Don Bosco	0	0	0	0	0	0	1	0	0	0	0	1
El Caliche	1	0	0	0	0	0	0	0	0	0	0	1
Ens. Julieta	1	0	0	0	1	0	0	0	1	0	0	3
Ens. La Fe	2	0	2	0	0	2	3	0	0	1	2	12
Ens. Luperon	1	0	0	0	0	1	0	1	0	1	0	4
Ens. Naco	0	0	0	0	3	0	1	0	0	0	0	4
Ens. Quisquella	0	0	1	0	0	0	0	0	0	0	0	1
Ens. Espaillat	0	0	0	1	1	0	0	1	3	0	0	6
Gazcue	1	0	0	0	0	0	0	1	0	0	0	2
Guachupita	0	2	2	0	1	1	3	1	0	0	0	10
Gualey	0	0	1	3	1	1	0	1	0	0	0	7
Honduras	0	0	0	0	1	0	0	0	0	0	0	1
Km. 9 Autopista Duarte	0	1	0	0	0	0	0	0	0	0	0	1
La Agustina	2	0	0	0	0	0	0	0	0	0	3	5
La Cienega	2	2	0	1	0	0	0	1	0	2	0	8
La Fe	0	0	0	0	0	0	0	0	1	0	0	1
La Puya	0	0	0	1	0	0	0	0	0	0	0	1
La Zurza	0	0	0	0	0	0	1	0	1	0	1	3
Las Cañitas	0	0	2	0	0	0	0	1	1	0	0	4

Fuente: Oficina de Estadística y Cartografía de la P.N.

Los Cacicazgo	0	1	0	0	0	0	0	0	1	0	0	2
Los Guandules	0	0	0	1	0	2	0	0	0	0	1	4
Los Jardines	0	0	0	1	0	0	0	0	0	0	0	1
Los Peralejos	0	0	0	0	0	0	0	0	0	2	0	2
Los Praditos	1	0	0	0	0	0	0	1	0	0	0	2
Los Prados	0	0	0	0	0	0	0	0	0	0	2	2
Los Girasoles	0	0	0	0	0	0	0	0	0	0	1	1
Los Proceres	0	0	1	0	0	0	0	0	0	0	0	1
Los Rios	2	0	0	0	0	0	0	0	0	1	3	6
Malecon	2	0	0	2	0	0	0	1	0	0	0	5
Manganagua	0	0	0	0	0	0	1	0	0	0	0	1
Managuayabo	0	1	0	0	0	0	0	0	0	0	0	1
Mirador Norte	0	0	0	0	0	0	0	0	0	0	1	1
Manrresa	1	0	0	0	0	0	0	0	0	0	0	1
María Auxiliadora	2	0	0	0	0	0	0	3	0	0	3	8
Mejoramiento Social	0	1	1	1	0	0	1	0	0	0	1	5
Piantini	0	0	0	0	0	0	0	0	0	0	1	1
Ovando/Albert Thomas	0	0	0	0	0	0	0	1	0	0	0	1
Parque Mirador Sur	0	0	1	0	0	0	0	0	0	0	0	1
San Carlos	1	0	0	0	1	1	2	0	2	0	1	8
San Lazaro	0	1	0	0	0	0	0	0	0	0	0	1
Santa Barbara	0	0	0	0	0	1	0	0	0	0	0	1
Urb. Paraiso	0	0	0	0	1	0	0	0	0	0	0	1
Urb. Real	0	0	0	0	0	0	1	0	0	0	0	1
Villa Consuelo	0	1	1	2	0	1	0	1	1	2	2	11
Villa Fea	0	0	0	0	1	0	0	0	0	0	0	1
Villa Francisca	0	0	0	1	0	1	3	0	2	1	0	8
Villa Juana	1	0	1	1	0	0	0	0	0	1	1	5
Villa María	0	1	0	0	2	0	2	0	1	1	1	8
Villas Agrícola	3	0	1	1	1	5	1	0	1	0	1	14
Zona Colonial	0	0	0	1	0	0	0	0	0	0	0	1
<b>TOTAL</b>	<b>28</b>	<b>16</b>	<b>23</b>	<b>20</b>	<b>19</b>	<b>23</b>	<b>32</b>	<b>22</b>	<b>22</b>	<b>22</b>	<b>32</b>	<b>259</b>

PLAN DE SEGURIDAD DEMOCRÁTICO



REPUBLICA DOMINICANA  
**PROCURADURÍA GENERAL DE LA REPUBLICA**  
 "Año del Libro y la Lectura"

**MUERTES VIOLENTAS:**  
**HOMICIDIOS Y CAÍDOS EN ACCIONES LEGALES**  
**SEGÚN BARRIOS, SECTORES Y AVENIDAS**  
**ENERO-NOVIEMBRE DE 2007**  
**PROV. SANTIAGO**

SECTOR	ENERO	FEBRERO	MARZO	ABRIL	MAYO	JUNIO	JULIO	AGOSTO	SEPTIEMBRE	OCTUBRE	NOVIEMBRE	TOTAL
Arroyo Hondo	0	0	1	0	0	0	0	0	0	0	0	1
Av. Circunvalación	0	0	0	0	0	0	1	0	0	0	0	1
Baitia	0	0	0	0	0	0	1	0	0	0	0	1
Baracoa	0	0	0	0	0	0	0	1	0	0	0	1
Barranquita	0	0	0	0	0	0	0	2	0	0	0	2
Bella Vista	0	0	0	0	1	0	0	0	1	4	0	6
Buenos Aires	0	0	0	0	0	0	0	1	0	0	0	1
Camboya	0	0	1	0	0	0	0	0	0	0	0	1
Carretera de Santiago	0	0	0	0	0	0	1	0	0	0	0	1
Centro Ciudad	0	2	1	6	2	2	4	3	2	2	1	25
Cien Fuego	0	1	0	0	0	0	1	0	0	0	1	3
Cristo Rey	0	0	0	0	1	0	0	0	0	0	0	1
D. Pedro	0	0	0	0	0	0	0	3	1	0	0	4
El Elijo	1	1	0	0	0	0	0	0	0	0	0	2
El Ensueño	0	0	0	0	0	0	1	0	0	0	0	1
El Puñal	0	0	1	2	1	0	0	0	0	0	0	4
Ens. Bermúdez	0	0	0	0	0	1	0	0	0	0	0	1
Ens. Libertad	0	0	0	0	0	0	0	2	0	0	0	2
Guanabano	1	0	0	0	0	0	0	0	0	0	0	1
Gurabo	1	0	0	0	0	0	0	0	0	1	0	2
Hato del Yaque	0	1	0	0	0	1	0	0	0	0	0	2
Hato Mayor	0	0	0	0	0	0	0	1	0	0	0	1
Hoyo de Lima	0	0	0	0	0	0	0	0	1	0	0	1
Ingenio Abajo	0	0	0	0	0	1	1	0	0	0	0	2
Ingenio Arriba	0	0	0	0	0	0	1	0	0	0	0	1
Jacagua	0	0	0	2	0	0	0	0	0	0	0	2
Jicome	0	1	0	0	0	0	0	0	0	0	0	1
La Canela	0	1	0	0	0	0	0	0	1	0	0	2
La Cuesta	0	0	0	0	0	0	0	0	2	0	0	2
La Gallera	1	0	0	0	0	0	0	0	0	0	1	2
La Joya	0	0	0	0	0	0	0	1	1	1	1	4
La yaguita del Pastor	0	0	1	0	0	0	0	0	0	0	0	1
La Zanja	1	0	0	0	0	0	0	0	0	0	0	1
Las Charcas	0	0	0	0	1	0	0	0	0	0	0	1
Las Colinas	0	0	0	0	0	0	0	0	1	0	0	1
Libertad	0	0	0	0	0	0	0	0	1	0	0	1
Licey	0	1	0	0	0	0	0	0	0	0	0	1
Licey al Medio	3	0	1	0	0	3	0	0	0	0	0	7

Los Alamos	0	1	0	0	0	0	0	0	0	0	0	1
Los Cerritos	0	0	0	0	0	0	0	0	2	0	0	2
Los Colorados	0	0	0	0	2	0	0	0	0	0	0	2
La Cienega	0	0	0	0	0	0	0	0	0	1	0	1
Los Jardines	0	0	1	0	0	0	0	0	0	0	0	1
Las Charcas	0	0	0	0	0	0	0	0	0	1	0	1
Las Palomas	0	0	0	0	0	0	0	0	0	1	0	1
Los Jazminez	0	0	0	0	0	1	0	0	0	0	0	1
Laguna Prieta	0	0	0	0	0	0	0	0	0	1	0	1
Los Naranjos	0	0	0	0	0	0	1	0	0	0	0	1
Los Santos	0	0	0	0	0	0	0	0	0	1	0	1
Los Platanitos	0	0	0	0	0	0	0	0	1	0	0	1
Los Reyes	0	0	0	0	0	0	0	0	1	0	0	1
Los Solares Nuevos	0	0	0	0	1	0	0	0	0	0	0	1
Matanza	0	0	0	0	0	0	0	1	0	0	0	1
Monumento	0	0	0	0	0	0	0	0	1	0	0	1
Navarrete	0	5	1	0	1	1	1	3	2	1	0	15
Nibaje	0	0	0	1	0	0	0	0	0	0	0	1
Otra Banda	0	0	0	0	0	0	0	1	0	0	0	1
Paraje de La Bulla	0	0	0	0	0	1	0	0	0	0	0	1
Pekin	0	0	0	0	0	1	0	0	0	1	0	2
Pueblo Nuevo	0	1	0	0	0	0	0	0	0	0	0	1
Rafey	0	0	0	0	0	1	0	1	0	0	0	2
Rincon Largo	0	0	1	0	0	0	0	0	0	0	0	1
Presa de Taveras	0	0	0	0	0	0	0	0	0	1	0	1
Barrio Lindo	0	0	0	0	0	0	0	0	0	1	0	1
Mary Lopez	0	0	0	0	0	0	0	0	0	1	0	1
Sabana Iglesia	0	0	0	0	0	0	0	0	2	0	0	2
P. Fco. Bono	0	0	0	0	0	0	0	0	0	1	0	1
San Jos de Las Matas	0	0	0	0	0	0	0	1	0	1	1	3
Sección Capilla	0	0	0	0	0	0	0	0	0	0	1	1
Sección Piñal Adentro	0	0	0	0	0	0	0	0	0	0	1	1
San José	1	0	0	0	0	0	0	0	0	0	0	1
Sección Fibra de Tomas	0	0	0	0	0	1	0	0	0	0	0	1
Zamarrilla	0	0	0	0	0	0	0	0	0	1	0	1
Tamboril	0	3	0	0	0	0	1	1	0	0	1	6
Villa Bao	0	1	0	0	0	0	0	0	0	0	0	1
Villa Eliza	0	0	0	0	0	0	0	0	0	0	1	1
Valle Verde	0	0	0	0	0	0	0	0	0	1	0	1
Villa Vásquez	0	0	0	0	0	0	0	0	0	0	1	1
Vista de Cerro	0	0	0	0	0	0	0	0	0	0	2	2
Villa Centro	0	0	0	0	0	0	0	0	1	0	0	1
Villa Olga	0	0	0	0	0	0	0	1	0	0	0	1
Villa Tapia	0	0	0	1	0	0	0	0	0	0	0	1
Villas Gonzalez	0	0	1	0	0	0	0	0	0	1	0	2
<b>TOTAL</b>	<b>9</b>	<b>19</b>	<b>10</b>	<b>12</b>	<b>10</b>	<b>14</b>	<b>14</b>	<b>23</b>	<b>21</b>	<b>23</b>	<b>12</b>	<b>167</b>

PLAN DE SEGURIDAD DEMOCRÁTICO



REPÚBLICA DOMINICANA  
**PROCURADURÍA GENERAL DE LA REPUBLICA**  
 "Año del Libro y la Lectura"

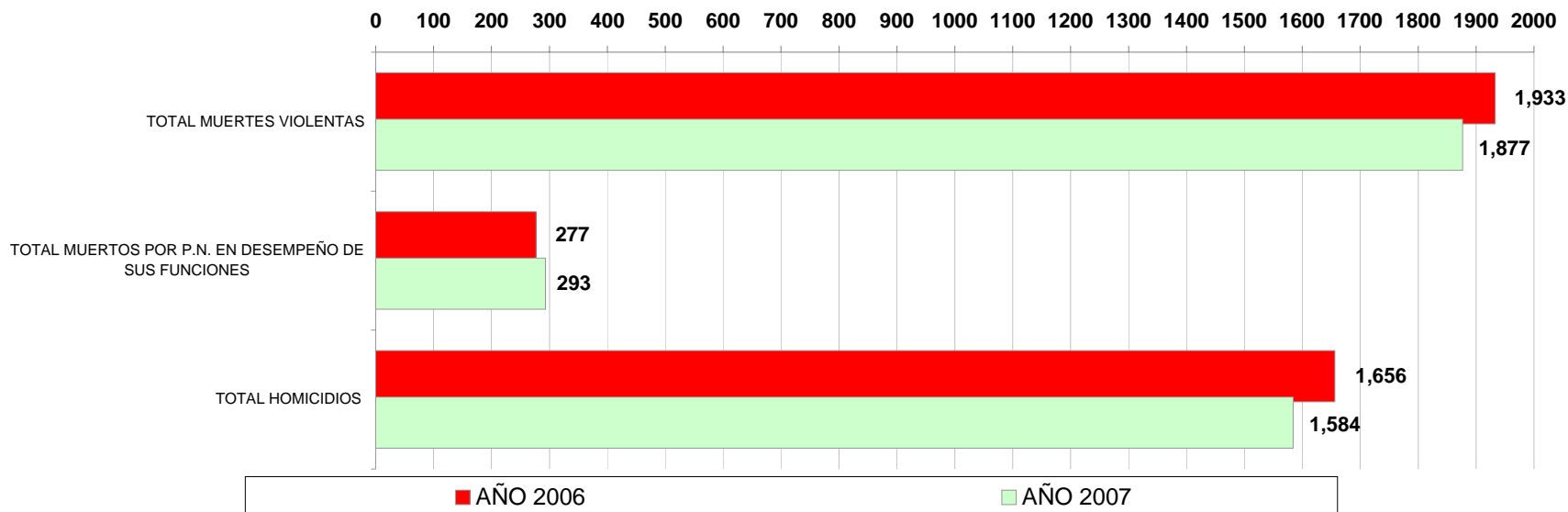
**MUERTES VIOLENTAS:**  
**HOMICIDIOS Y CAÍDOS EN ACCIONES LEGALES**  
 SEGÚN LA COMPARACIÓN DEL AÑO 2006 ENTRE EL AÑO 2007 EN LA REP. DOM.

**REPÚBLICA DOMINICANA**  
**ENERO-NOVIEMBRE**

**RESUMEN**

REPÚBLICA DOMINICANA	ENERO	FEBRERO	MARZO	ABRIL	MAYO	JUNIO	JULIO	AGOSTO	SEPTIEMBRE	OCTUBRE	NOVIEMBRE	TOTAL MUERTES VIOLENTAS	TASA DE MUERTES VIOLENTAS POR CADA 100,000/HAB.	TOTAL MUERTOS POR P.N. EN DESEMPEÑO DE SUS FUNCIONES	TOTAL HOMICIDIOS	TASA DE HOMICIDIO POR CADA 100,000/HAB.
<b>1 AÑO 2006</b>	<b>168</b>	<b>173</b>	<b>191</b>	<b>179</b>	<b>211</b>	<b>218</b>	<b>187</b>	<b>123</b>	<b>170</b>	<b>150</b>	<b>163</b>	<b>1,933</b>	<b>23.17</b>	<b>277</b>	<b>1,656</b>	<b>19.85</b>
<b>2 AÑO 2007</b>	<b>182</b>	<b>159</b>	<b>152</b>	<b>156</b>	<b>155</b>	<b>152</b>	<b>175</b>	<b>162</b>	<b>194</b>	<b>167</b>	<b>223</b>	<b>1,877</b>	<b>21.41</b>	<b>293</b>	<b>1,584</b>	<b>18.07</b>

*Nota: Datos de población según proyección de la ONE para cada año.*



Fuente: Oficina de Estadística y Cartografía de la P.N.