



REPÚBLICA DOMINICANA
PROCURADURÍA GENERAL DE LA REPÚBLICA



DEPARTAMENTO DE ESTADÍSTICAS

INFORME SOBRE:

LAS MUERTES VIOLENTAS (HOMICIDIOS E INTERCAMBIOS DE DISPAROS)

MAYO DE 2006
RESUMEN ENERO-MAYO 2006

ORIGEN DE LOS DATOS:

POLICÍA NACIONAL

INSTITUTO NACIONAL DE CIENCIAS FORENSES (INACIF)

FISCALÍA DEL DISTRITO NACIONAL

FISCALÍA DE SANTIAGO

FISCALIA DE LA PROVINCIA SANTO DOMINGO

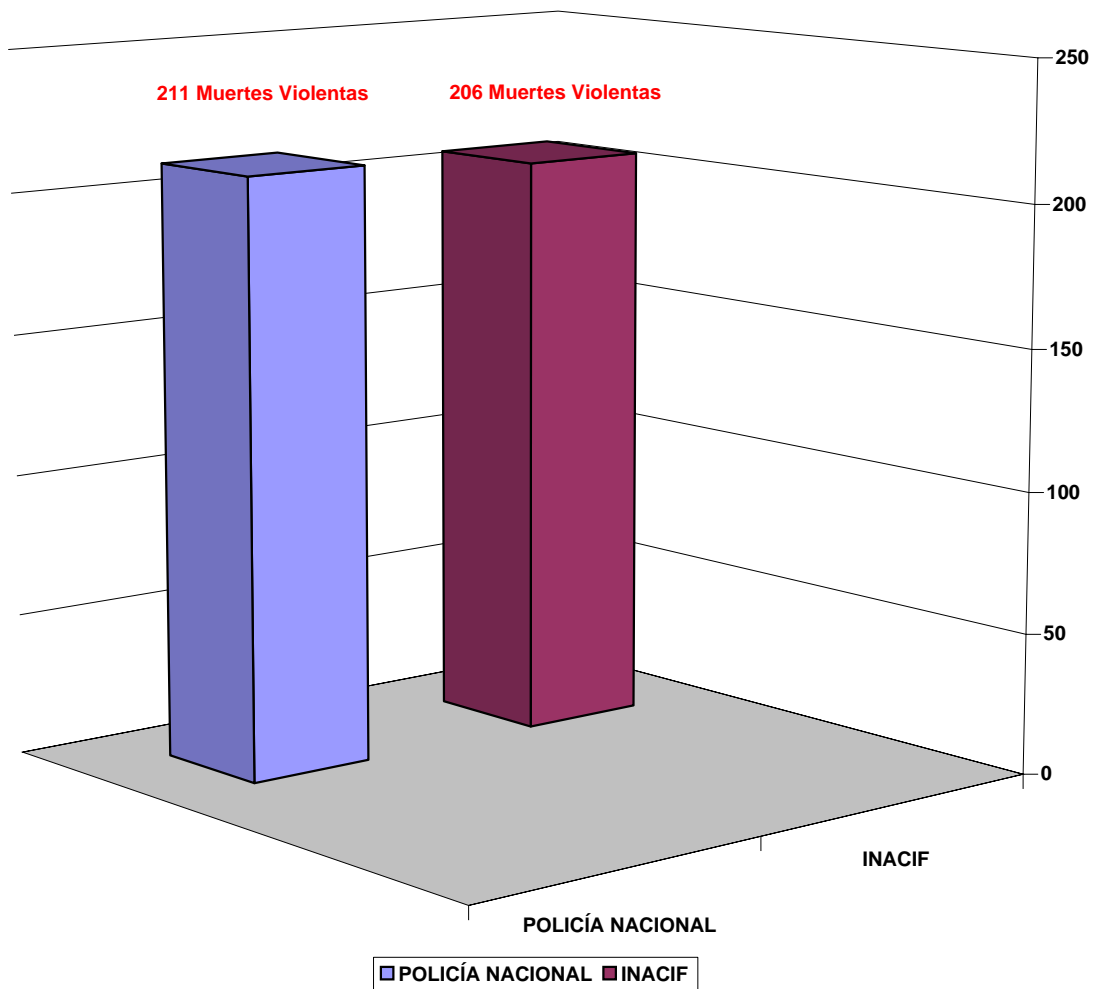
(ONE) REPUBLICA DOMINICANA EN CIFRAS, 2004



REPÚBLICA DOMINICANA
PROCURADURÍA GENERAL DE LA REPUBLICA
Año de la Generación de Empleos

MUERTES VIOLENTAS:
HOMICIDIOS E INTERCAMBIOS DE DISPAROS
MAYO DE 2006
REPÚBLICA DOMINICANA

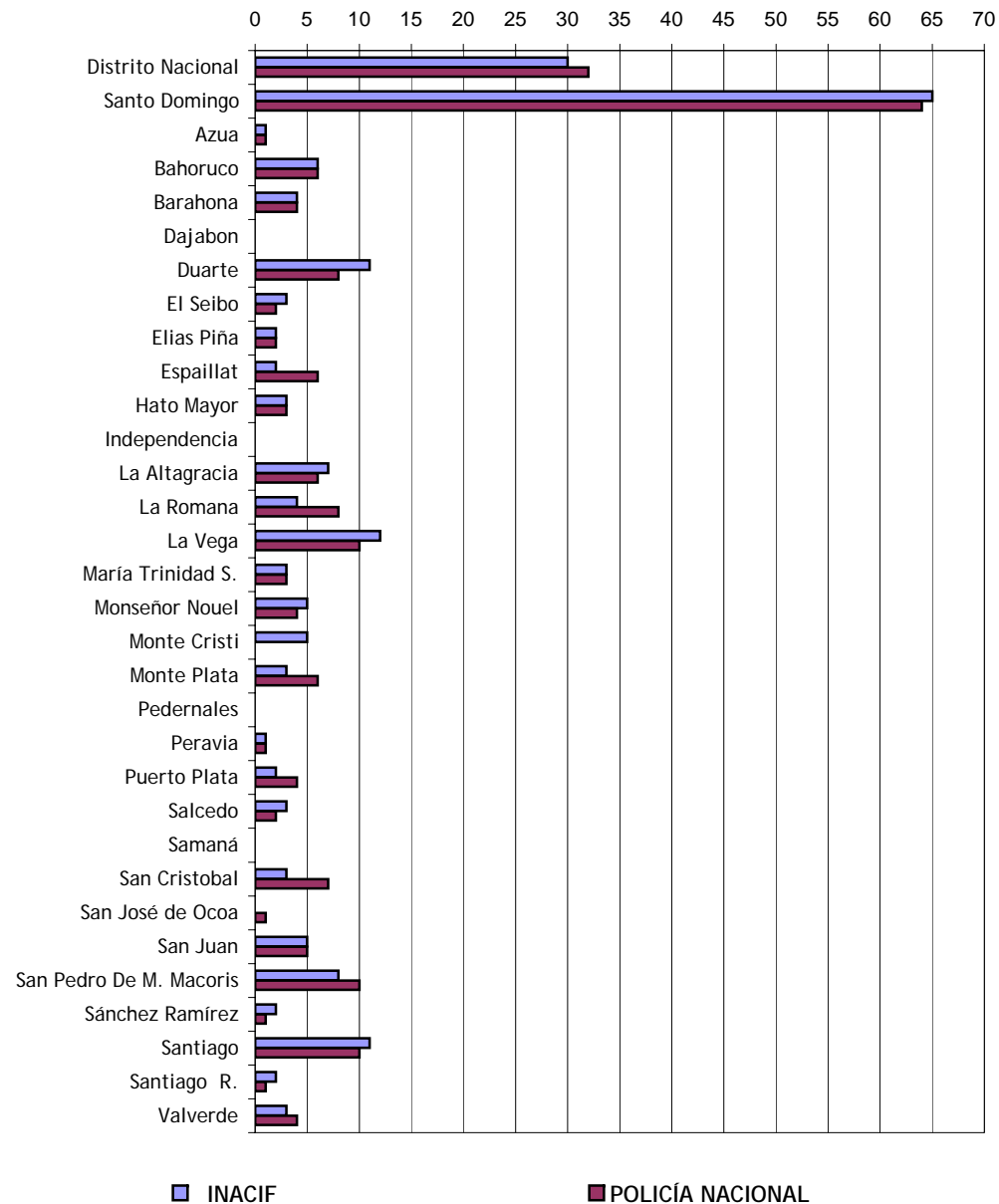
INSTITUCIÓN	CANTIDAD
POLICÍA NACIONAL	211
INACIF	206



**MUERTES VIOLENTAS:
HOMICIDIOS E INTERCAMBIOS DE DISPAROS
REPORTADOS POR INACIF Y LA POLICÍA NACIONAL
MAYO DE 2006
REPÚBLICA DOMINICANA**

	JURISDICCIÓN	POLICÍA NACIONAL	INACIF
1	Distrito Nacional	32	30
2	Santo Domingo	64	65
3	Azua	1	1
4	Bahoruco	6	6
5	Barahona	4	4
6	Dajabon	0	0
7	Duarte	8	11
8	El Seibo	2	3
9	Elias Piña	2	2
10	Españillat	6	2
11	Hato Mayor	3	3
12	Independencia	0	0
13	La Altagracia	6	7
14	La Romana	8	4
15	La Vega	10	12
16	María Trinidad S.	3	3
17	Monseñor Nouel	4	5
18	Monte Cristi	0	5
19	Monte Plata	6	3
20	Pedernales	0	0
21	Peravia	1	1
22	Puerto Plata	4	2
23	Salcedo	2	3
24	Samaná	0	0
25	San Cristobal	7	3
26	San José de Ocoa	1	0
27	San Juan	5	5
28	San Pedro De M. Macoris	10	8
29	Sánchez Ramírez	1	2
30	Santiago	10	11
31	Santiago R.	1	2
32	Valverde	4	3
	TOTALES	211	206

MUERTES VIOLENTAS SEGÚN PROVINCIAS, MAYO DE 2006



Fuente: Departamento de Cartografía de la Policía Nacional é INACIF.

**DISTRIBUCION DE LAS MUERTES VIOLENTAS:
HOMICIDIOS E INTERCAMBIOS DE DISPAROS
REPUBLICA DOMINICANA MAYO 2005**



Fuente: P.N.



PROCURADURÍA GENERAL DE LA REPÚBLICA



DEPARTAMENTO DE ESTADÍSTICAS

I N F O R M E S O B R E

**MUERTES VIOLENTAS:
HOMICIDIOS E INTERCAMBIOS DE DISPAROS**

MAYO DE 2006

DATOS COMPARATIVOS DE LAS MUERTES VIOLENTAS EN LA REPÚBLICA
DOMINICANA DE LOS CASOS REPORTADOS POR LA POLICÍA NACIONAL,
INSTITUTO NACIONAL DE CIENCIAS FORENSES (INACIF) Y LAS
FISCALÍAS DE SANTO DOMINGO, DISTRITO NACIONAL Y SANTIAGO.



REPÚBLICA DOMINICANA
PROCURADURIA GENERAL DE LA REPUBLICA

Año de la Generación de Empleos

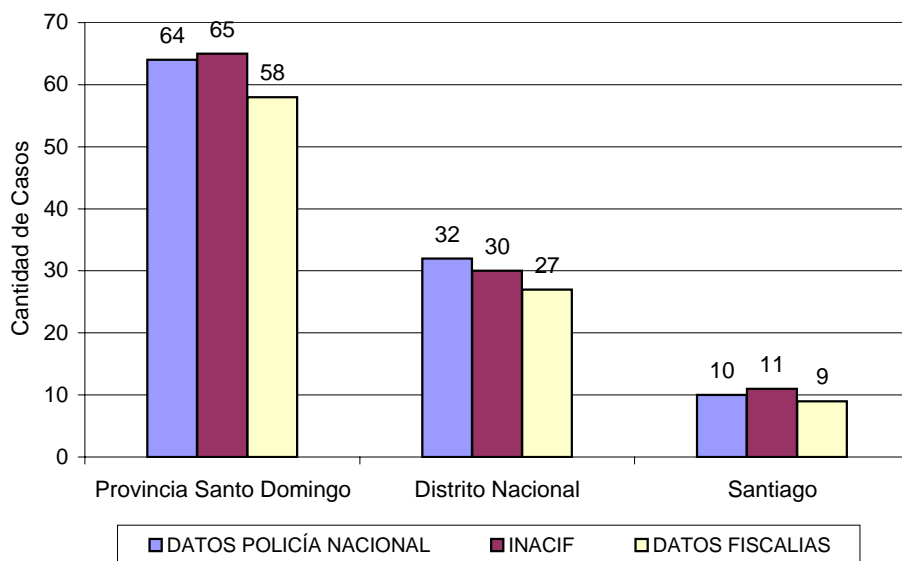
MUERTES VIOLENTAS:
HOMICIDIOS E INTERCAMBIOS DE DISPAROS
REPORTADOS POR LA POLICÍA NACIONAL, INACIF Y LAS FISCALIAS DE STO DGO, D. N. Y SGO
MAYO DE 2006
REPÚBLICA DOMINICANA

DATOS POLICÍA NACIONAL	CANTIDADES
Provincia Santo Domingo	64
Distrito Nacional	32
Santiago	10
TOTAL	106

INACIF	CANTIDADES
Provincia Santo Domingo	65
Distrito Nacional	30
Santiago	11
TOTAL	106

DATOS FISCALIAS	CANTIDADES
Provincia Santo Domingo	58
Distrito Nacional	27
Santiago	9
TOTAL	94

MUERTES VIOLENTAS:
HOMICIDIO E INTERCAMBIO DE DISPAROS
MAYO DE 2006, REPÚBLICA DOMINICANA





PROCURADURÍA GENERAL DE LA REPÚBLICA



DEPARTAMENTO DE ESTADÍSTICAS

I N F O R M E S O B R E

MUERTES VIOLENTAS:
HOMICIDIOS E INTERCAMBIOS DE DISPAROS
REPÚBLICA DOMINICANA, MAYO DE 2006

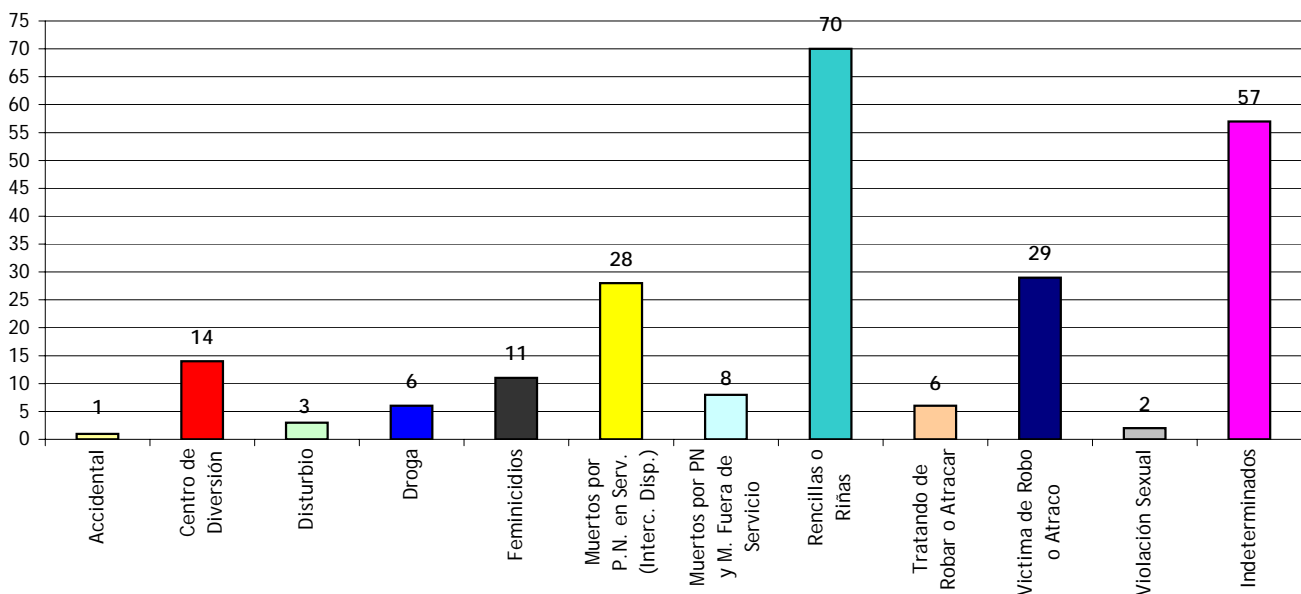
SEGÚN LAS CIRCUNSTANCIAS



REPÚBLICA DOMINICANA
PROCURADURÍA GENERAL DE LA REPUBLICA
Año de la Generación de Empleos

**MUERTES VIOLENTAS:
HOMICIDIOS E INTERCAMBIOS DE DISPAROS
SEGÚN LAS CIRCUNSTANCIAS
MAYO DE 2006
REPÚBLICA DOMINICANA**

CIRCUNSTANCIAS	FEBRERO
Accidental	1
Centro de Diversión	14
Disturbio	3
Droga	6
Feminicidios	11
Muertos por P.N. en Serv. (Interc. Disp.)	28
Muertos por PN y M. Fuera de Servicio	8
Rencillas o Riñas	70
Tratando de Robar o Atracar	6
Victima de Robo o Atraco	29
Violación Sexual	2
Indeterminados	57

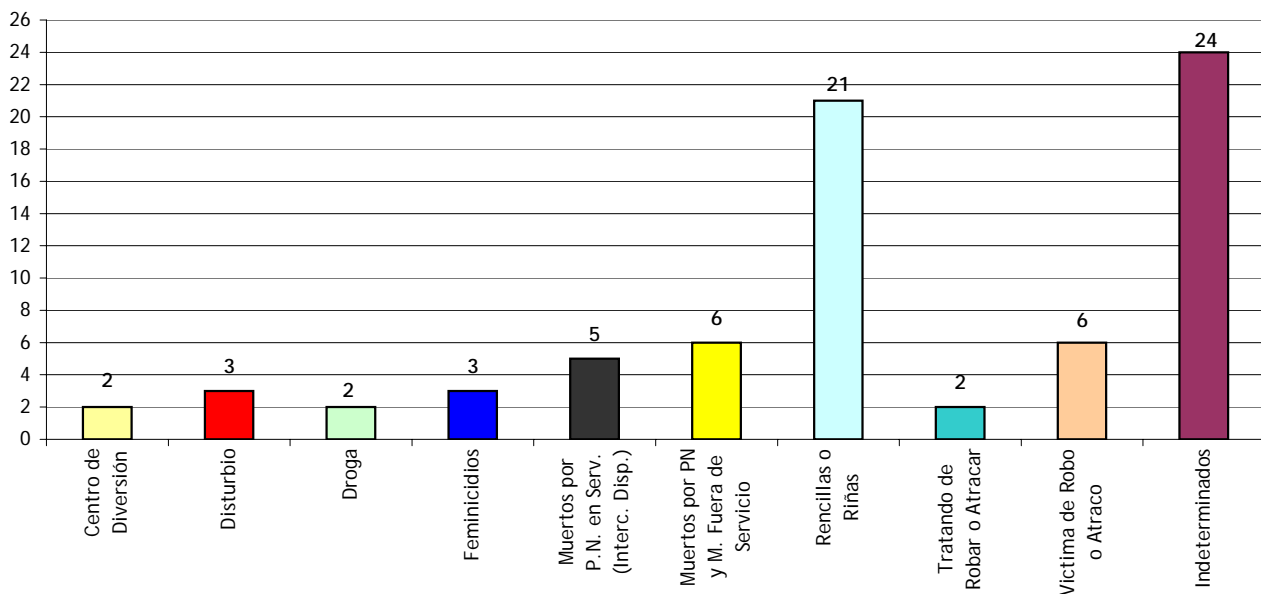




REPÚBLICA DOMINICANA
PROCURADURÍA GENERAL DE LA REPUBLICA
Año de la Generación de Empleos

MUERTES VIOLENTAS:
HOMICIDIOS E INTERCAMBIOS DE DISPAROS
SEGÚN LAS CIRCUNSTANCIAS
MAYO DE 2006
SANTO DOMINGO

CIRCUNSTANCIAS	CANTIDAD
Centro de Diversión	2
Disturbio	3
Droga	2
Feminicidios	3
Muertos por P.N. en Serv. (Interc. Disp.)	5
Muertos por PN y M. Fuera de Servicio	6
Rencillas o Riñas	21
Tratando de Robar o Atracar	2
Victima de Robo o Atraco	6
Indeterminados	24

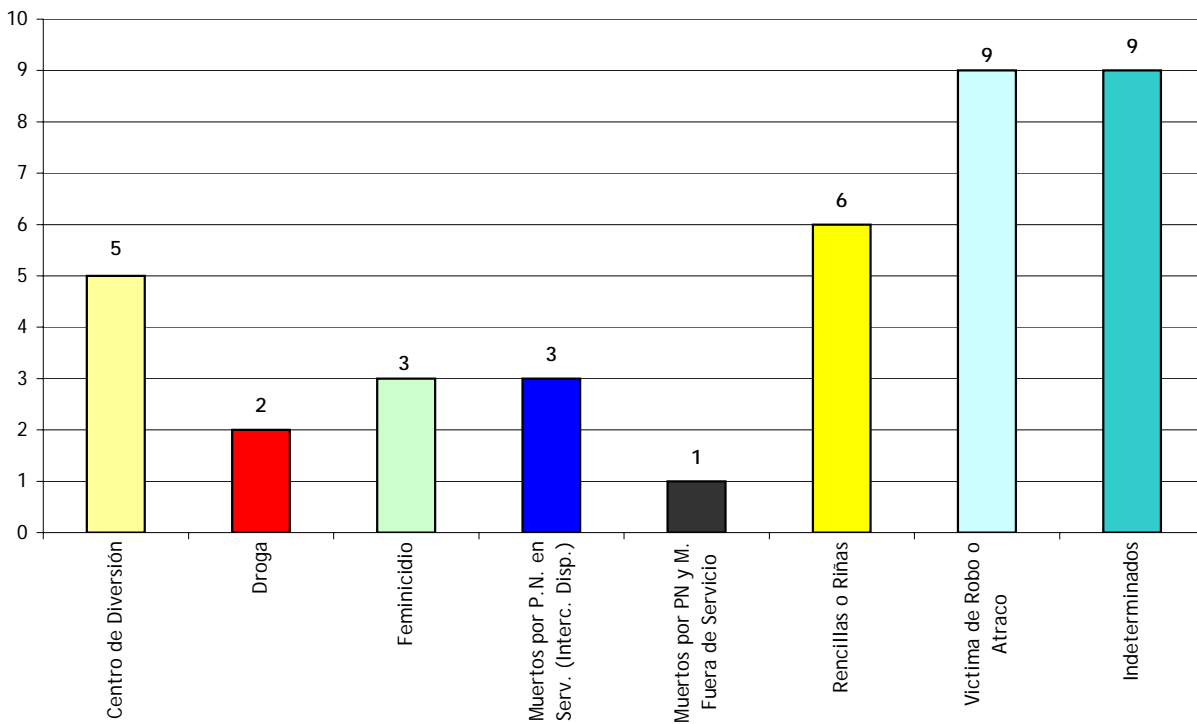




REPÚBLICA DOMINICANA
PROCURADURÍA GENERAL DE LA REPUBLICA
Año de la Generación de Empleos

MUERTES VIOLENTAS:
HOMICIDIOS E INTERCAMBIOS DE DISPAROS
SEGÚN LAS CIRCUNSTANCIAS
MAYO DE 2006
DISTRITO NACIONAL

CIRCUNSTANCIAS	CANTIDAD
Centro de Diversión	5
Droga	2
Feminicidio	3
Muertos por P.N. en Serv. (Interc. Disp.)	3
Muertos por PN y M. Fuera de Servicio	1
Rencillas o Riñas	6
Victima de Robo o Atraco	9
Indeterminados	9

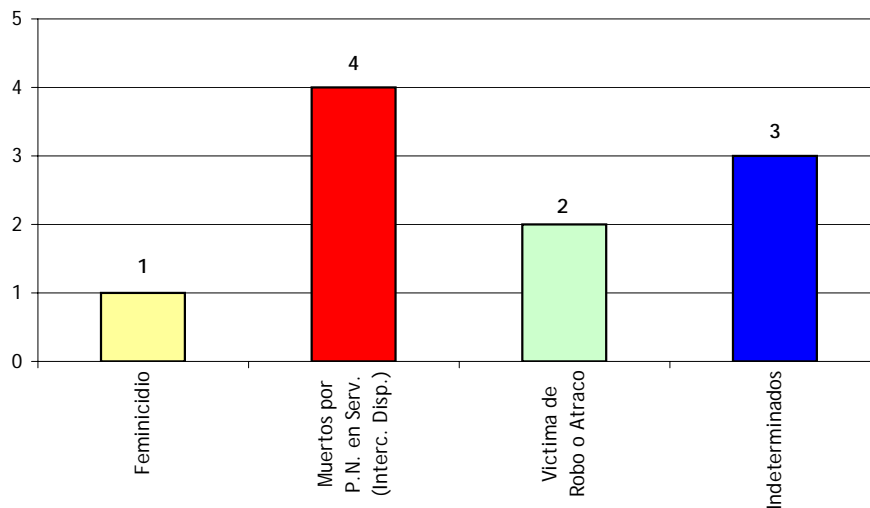




REPÚBLICA DOMINICANA
PROCURADURÍA GENERAL DE LA REPUBLICA
Año de la Generación de Empleos

MUERTES VIOLENTAS:
HOMICIDIOS E INTERCAMBIOS DE DISPAROS
SEGÚN LAS CIRCUNSTANCIAS
MAYO DE 2006
SANTIAGO

CIRCUNSTANCIAS	CANTIDAD
Feminicidio	1
Muertos por P.N. en Serv. (Interc. Disp.)	4
Victima de Robo o Atraco	2
Indeterminados	3



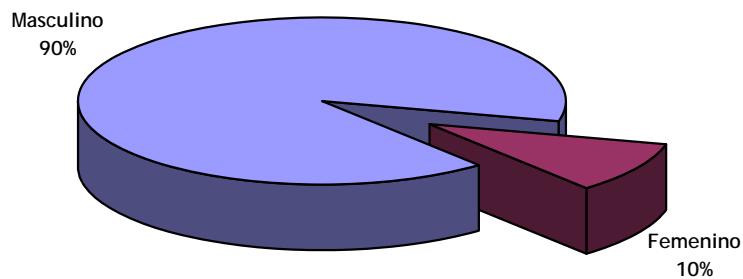


REPÚBLICA DOMINICANA
PROCURADURÍA GENERAL DE LA REPUBLICA
Año de la Generación de Empleos


MUERTES VIOLENTAS:
HOMICIDIOS E INTERCAMBIOS DE DISPAROS
SEGÚN EL SEXO
MAYO DE 2006
REPÚBLICA DOMINICANA

SEXO	MUERTES VIOLENTAS	
	POLICÍA NACIONAL	INACIF
Masculino	190	184
Femenino	21	22
Total	211	206

Muertes Violentas Según Sexo
Datos Policía Nacional



Muertes Violentas Según Sexo
Datos INACIF





PROCURADURÍA GENERAL DE LA REPÚBLICA



DEPARTAMENTO DE ESTADÍSTICAS

I N F O R M E S O B R E

MUERTES VIOLENTAS:
HOMICIDIOS E INTERCAMBIOS DE DISPAROS
REPÚBLICA DOMINICANA, MAYO DE 2006

SEGÚN TIPOS DE ARMAS

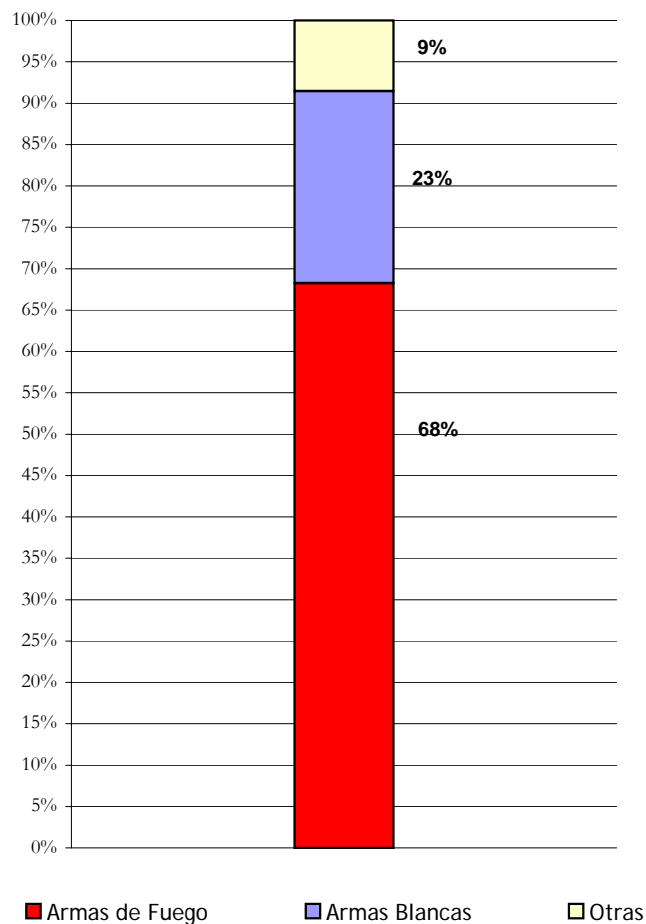


REPÚBLICA DOMINICANA
PROCURADURIA GENERAL DE LA REPUBLICA

Año de la Generación de Empleos

MUERTES VIOLENTAS:
HOMICIDIOS E INTERCAMBIOS DE DISPAROS
SEGÚN EL TIPO DE ARMA
MAYO DE 2006
REPÚBLICA DOMINICANA

CIRCUNSTANCIA	CANTIDAD
Armas de Fuego	144
Armas Blancas	49
Otras	18
TOTAL	211



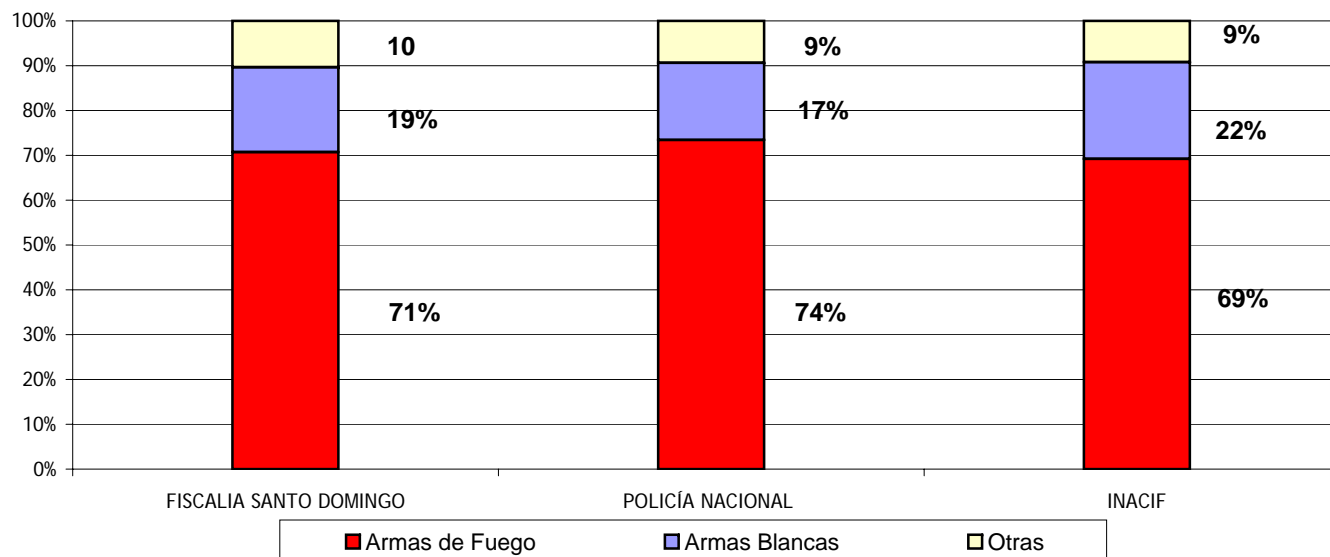


REPÚBLICA DOMINICANA
PROCURADURIA GENERAL DE LA REPUBLICA

Año de la Generación de Empleos

MUERTES VIOLENTAS:
HOMICIDIOS E INTERCAMBIOS DE DISPAROS
SEGÚN EL TIPO DE ARMA POLICÍA NACIONAL, (INACIF) Y FISCALIAS
SEGÚN EL TIPO DE ARMA
MAYO DE 2006
PROV. SANTO DOMINGO

TIPO DE ARMA	FISCALIA SANTO DOMINGO	POLICÍA NACIONAL	INACIF
Armas de Fuego	41	47	45
Armas Blancas	11	11	14
Otras	6	6	6
TOTAL	58	64	65



Fuente: Fiscalía De Santo Domingo, Departamento de Cartografía de la Policía Nacional é INACIF.

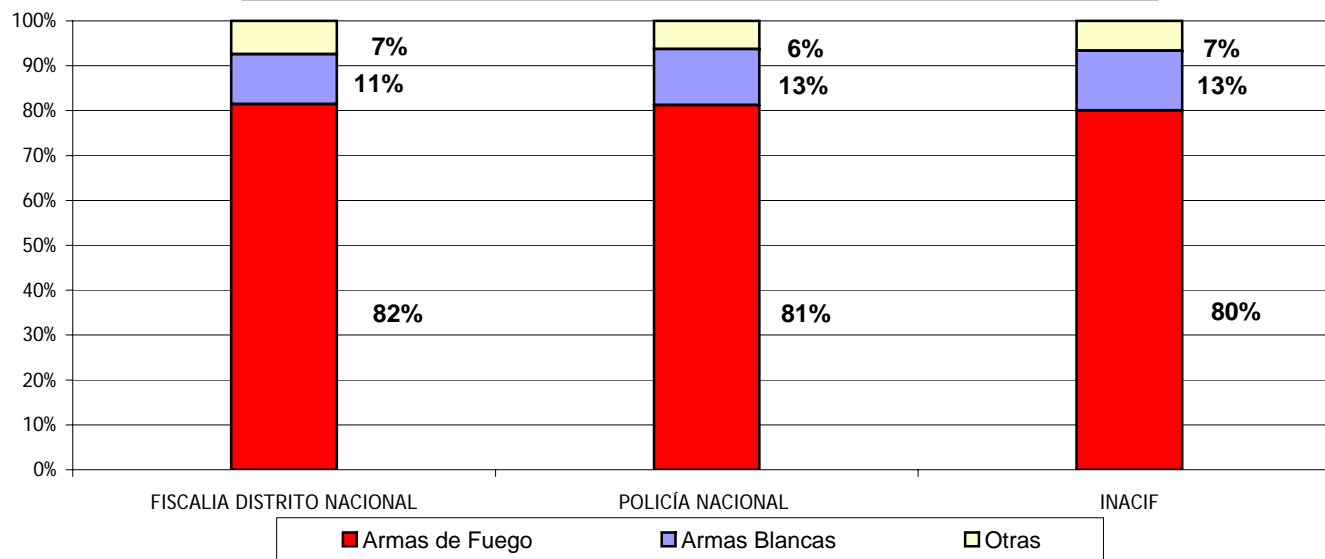


REPÚBLICA DOMINICANA
PROCURADURIA GENERAL DE LA REPUBLICA

Año de la Generación de Empleos

MUERTES VIOLENTAS:
HOMICIDIOS E INTERCAMBIOS DE DISPAROS
SEGÚN EL TIPO DE ARMA POLICÍA NACIONAL, (INACIF) Y FISCALIAS
SEGÚN EL TIPO DE ARMA
MAYO DE 2006
PROV. DISTRITO NACIONAL

TIPO DE ARMA	FISCALIA DISTRITO NACIONAL	POLICÍA NACIONAL	INACIF
Armas de Fuego	22	26	24
Armas Blancas	3	4	4
Otras	2	2	2
TOTAL	27	32	30



Fuente: Fiscalía del Distrito Nacional, Departamento de Cartografía de la Policía Nacional é INACIF.



REPÚBLICA DOMINICANA
PROCURADURIA GENERAL DE LA REPUBLICA

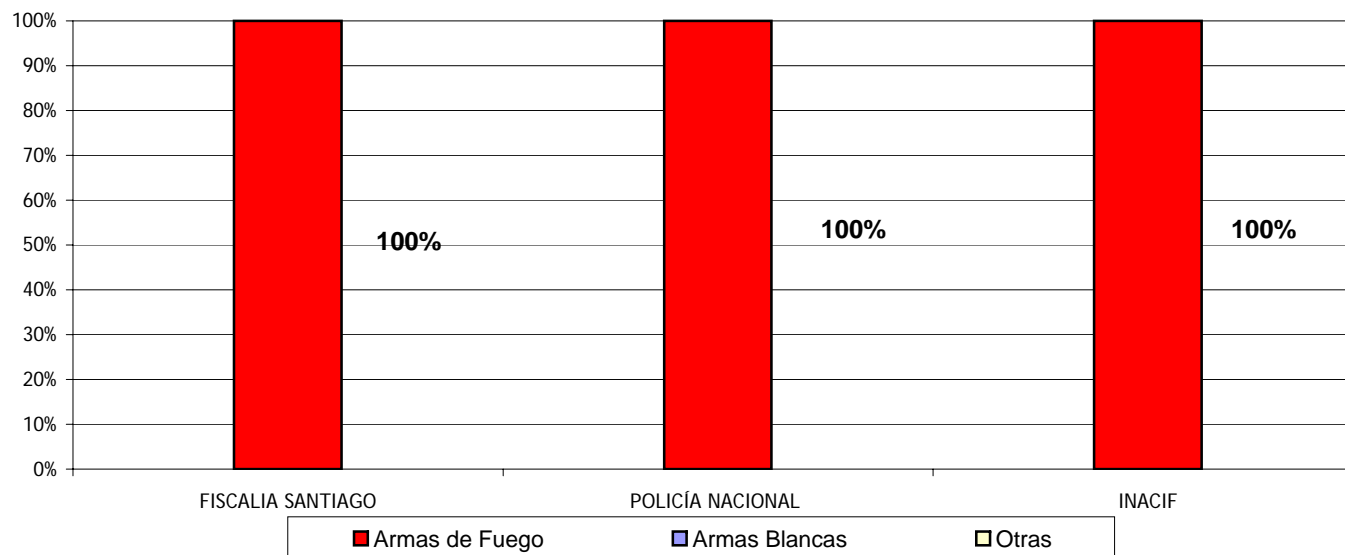
Año de la Generación de Empleos

MUERTES VIOLENTAS:
HOMICIDIOS E INTERCAMBIOS DE DISPAROS
SEGÚN EL TIPO DE ARMA POLICÍA NACIONAL, (INACIF) Y FISCALIAS
SEGÚN EL TIPO DE ARMA

MAYO DE 2006

PROV. SANTIAGO

TIPO DE ARMA	FISCALIA SANTIAGO	POLICÍA NACIONAL	INACIF
Armas de Fuego	9	10	11
Armas Blancas	0	0	0
Otras	0	0	0
TOTAL	9	10	11



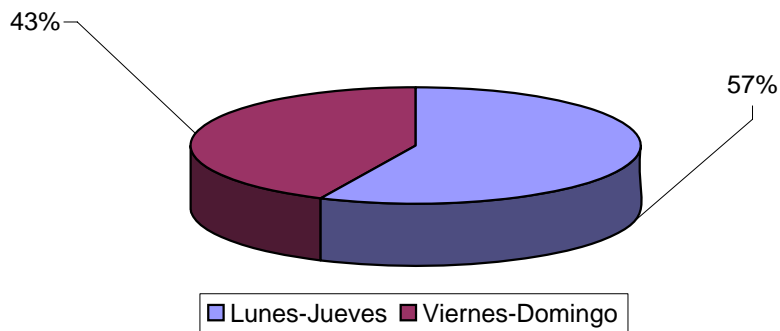
Fuente: Fiscalía de Santiago, Departamento de Cartografía de la Policía Nacional e INACIF.



REPÚBLICA DOMINICANA
PROCURADURÍA GENERAL DE LA REPUBLICA
Año de la Generación de Empleos

MUERTES VIOLENTAS:
HOMICIDIOS E INTERCAMBIOS DE DISPAROS
SEGÚN DÍAS DE LA SEMANA
MAYO DE 2006
REPÚBLICA DOMINICANA

DÍAS DE LA SEMANA	CANTIDAD
Lunes-Jueves	120
Viernes-Domingo	91
TOTAL	211

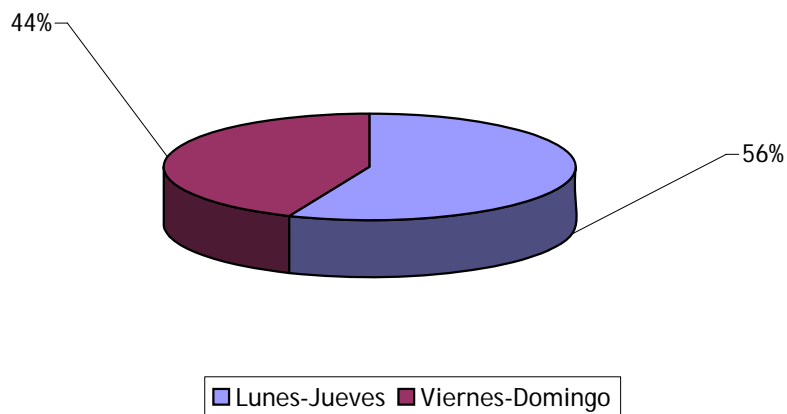




REPÚBLICA DOMINICANA
PROCURADURÍA GENERAL DE LA REPUBLICA
Año de la Generación de Empleos

MUERTES VIOLENTAS:
HOMICIDIOS E INTERCAMBIOS DE DISPAROS
SEGÚN DÍAS DE LA SEMANA
MAYO DE 2006
PROV. SANTO DOMINGO

DÍAS DE LA SEMANA	CANTIDAD
Lunes-Jueves	36
Viernes-Domingo	28
TOTAL	64

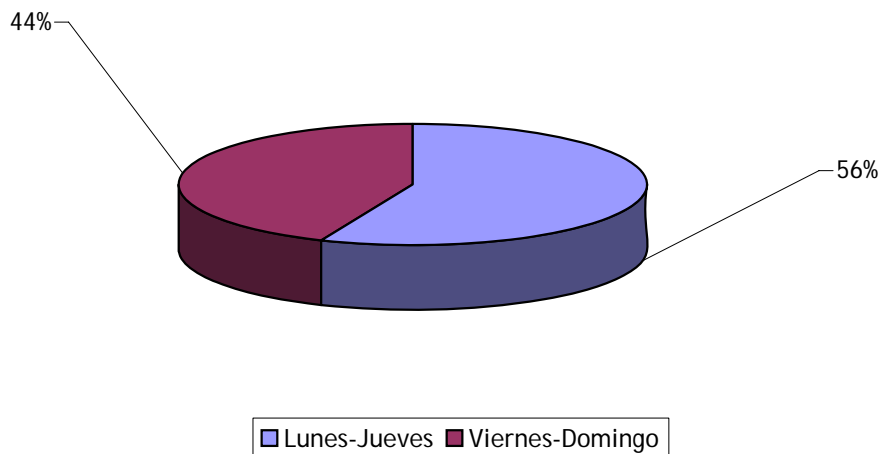




REPÚBLICA DOMINICANA
PROCURADURÍA GENERAL DE LA REPUBLICA
Año de la Generación de Empleos

MUERTES VIOLENTAS:
HOMICIDIOS E INTERCAMBIOS DE DISPAROS
SEGÚN DÍAS DE LA SEMANA
MAYO DE 2006
PROV. DISTRITO NACIONAL

DÍAS DE LA SEMANA	CANTIDAD
Lunes-Jueves	18
Viernes-Domingo	14
TOTAL	32

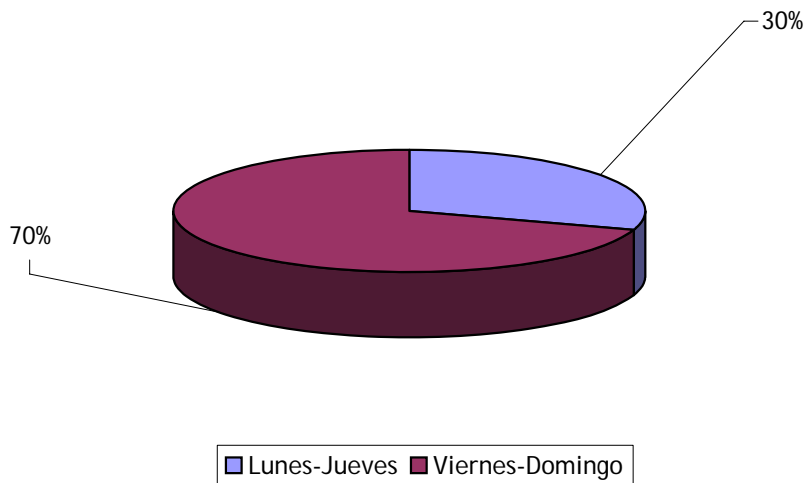




REPÚBLICA DOMINICANA
PROCURADURÍA GENERAL DE LA REPUBLICA
Año de la Generación de Empleos

MUERTES VIOLENTAS:
HOMICIDIOS E INTERCAMBIOS DE DISPAROS
SEGÚN DÍAS DE LA SEMANA
MAYO DE 2006
PROV. SANTIAGO

DÍAS DE LA SEMANA	CANTIDAD
Lunes-Jueves	3
Viernes-Domingo	7
TOTAL	10





REPÚBLICA DOMINICANA
PROCURADURIA GENERAL DE LA REPUBLICA

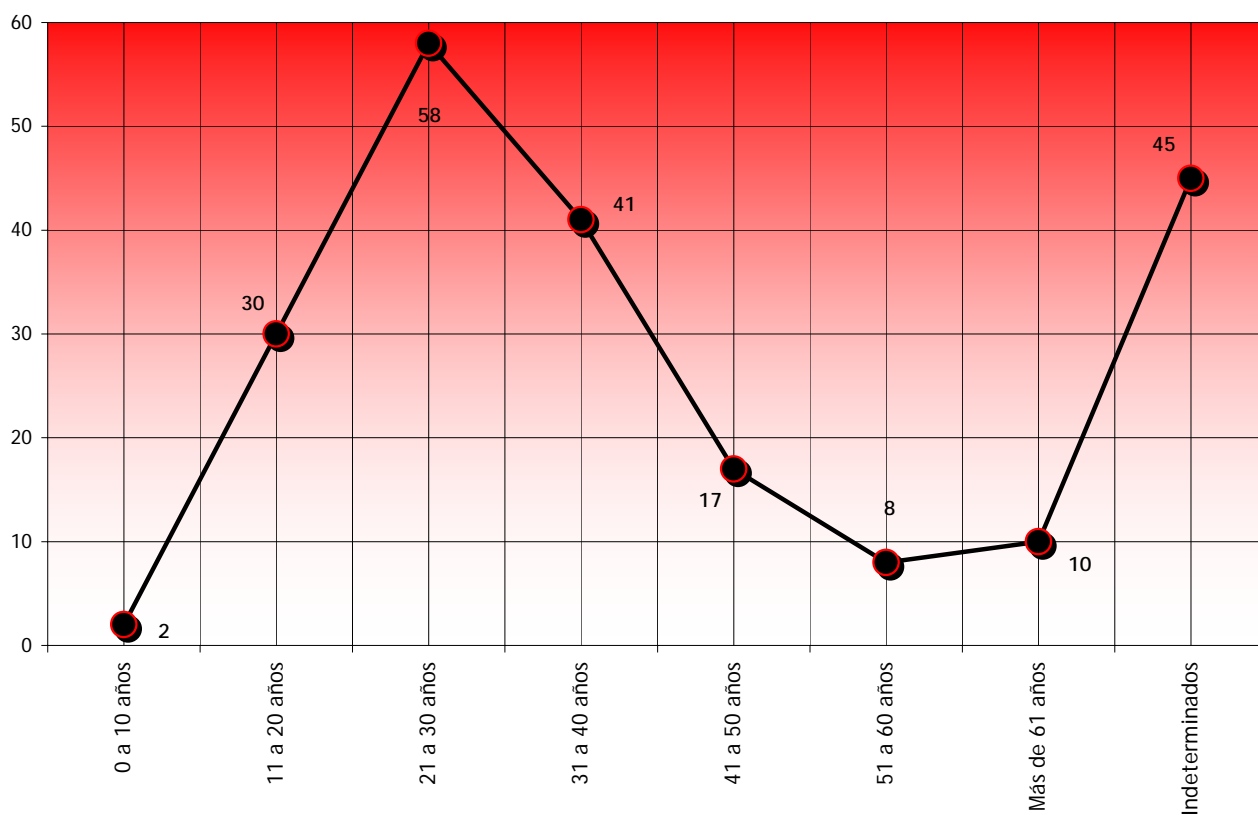
Año de la Generación de Empleos

**MUERTES VIOLENTAS:
HOMICIDIOS E INTERCAMBIOS DE DISPAROS
SEGÚN LA EDAD DEL MUERTO**

MAYO DE 2006

REPÚBLICA DOMINICANA

EDAD	CANTIDAD
0 a 10 años	2
11 a 20 años	30
21 a 30 años	58
31 a 40 años	41
41 a 50 años	17
51 a 60 años	8
Más de 61 años	10
Indeterminados	45
TOTAL	211

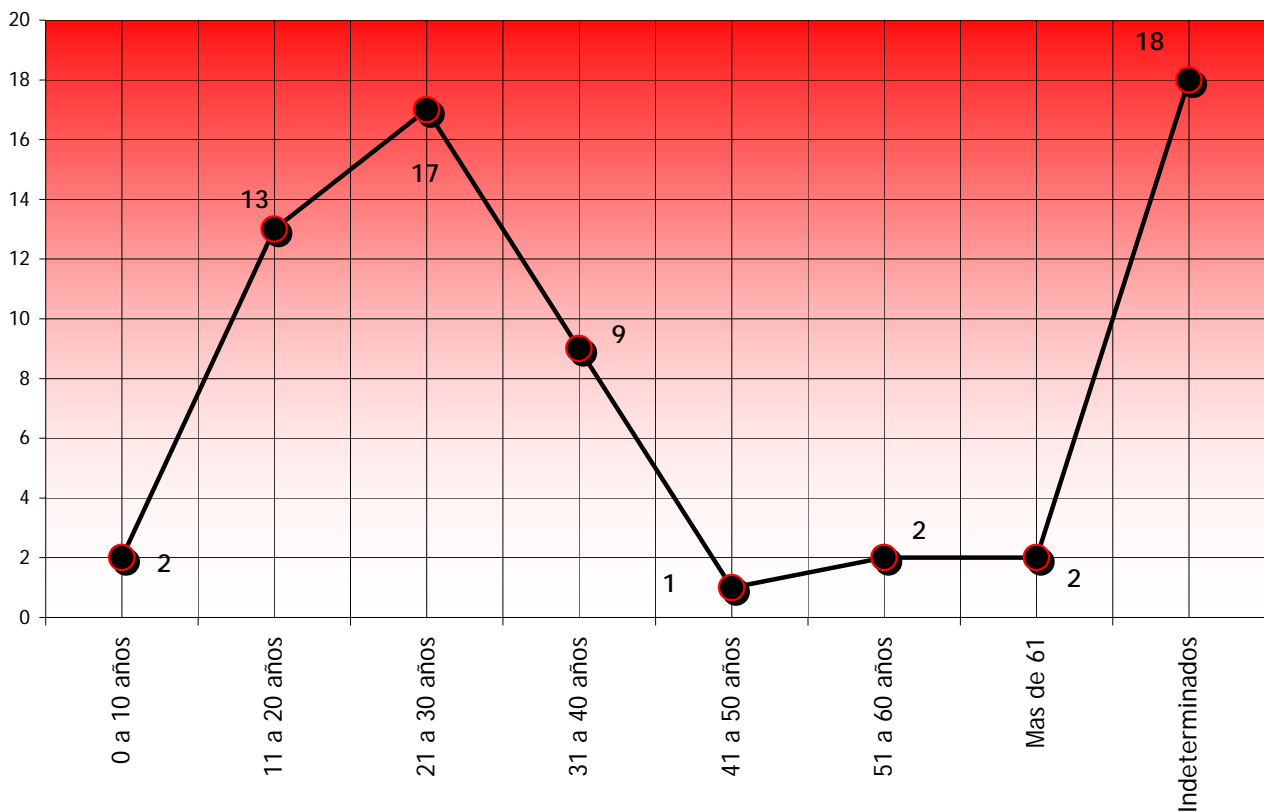




REPÚBLICA DOMINICANA
PROCURADURÍA GENERAL DE LA REPÚBLICA
Año de la Generación de Empleos

**MUERTES VIOLENTAS:
HOMICIDIOS E INTERCAMBIOS DE DISPAROS
SEGÚN LA EDAD DEL MUERTO**
MAYO DE 2006
PROV. SANTO DOMINGO

EDAD	CANTIDAD
0 a 10 años	2
11 a 20 años	13
21 a 30 años	17
31 a 40 años	9
41 a 50 años	1
51 a 60 años	2
Mas de 61	2
Indeterminados	18
TOTAL	64





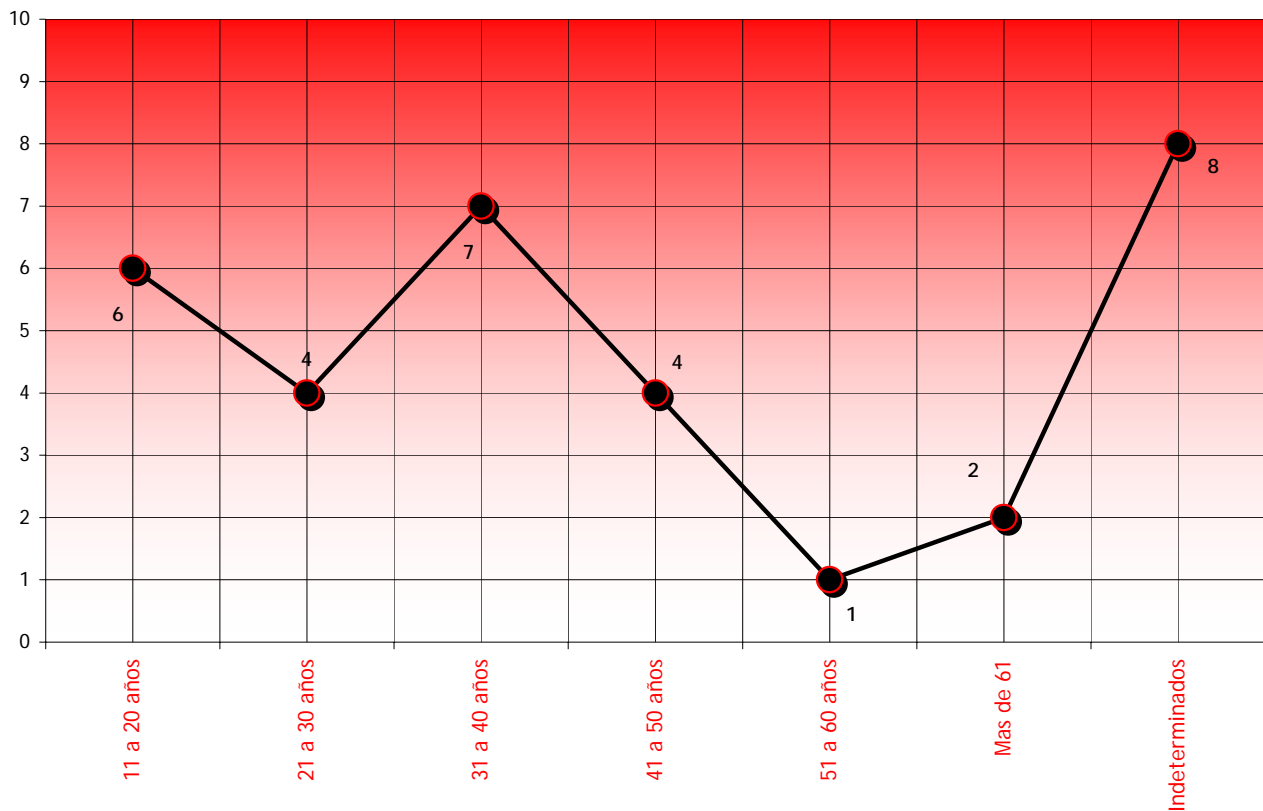
REPÚBLICA DOMINICANA
PROCURADURÍA GENERAL DE LA REPÚBLICA
Año de la Generación de Empleos

**MUERTES VIOLENTAS:
HOMICIDIOS E INTERCAMBIOS DE DISPAROS
SEGÚN LA EDAD DEL MUERTO**

MAYO DE 2006

PROV. DISTRITO NACIONAL

EDAD	CANTIDAD
11 a 20 años	6
21 a 30 años	4
31 a 40 años	7
41 a 50 años	4
51 a 60 años	1
Mas de 61	2
Indeterminados	8
TOTAL	32





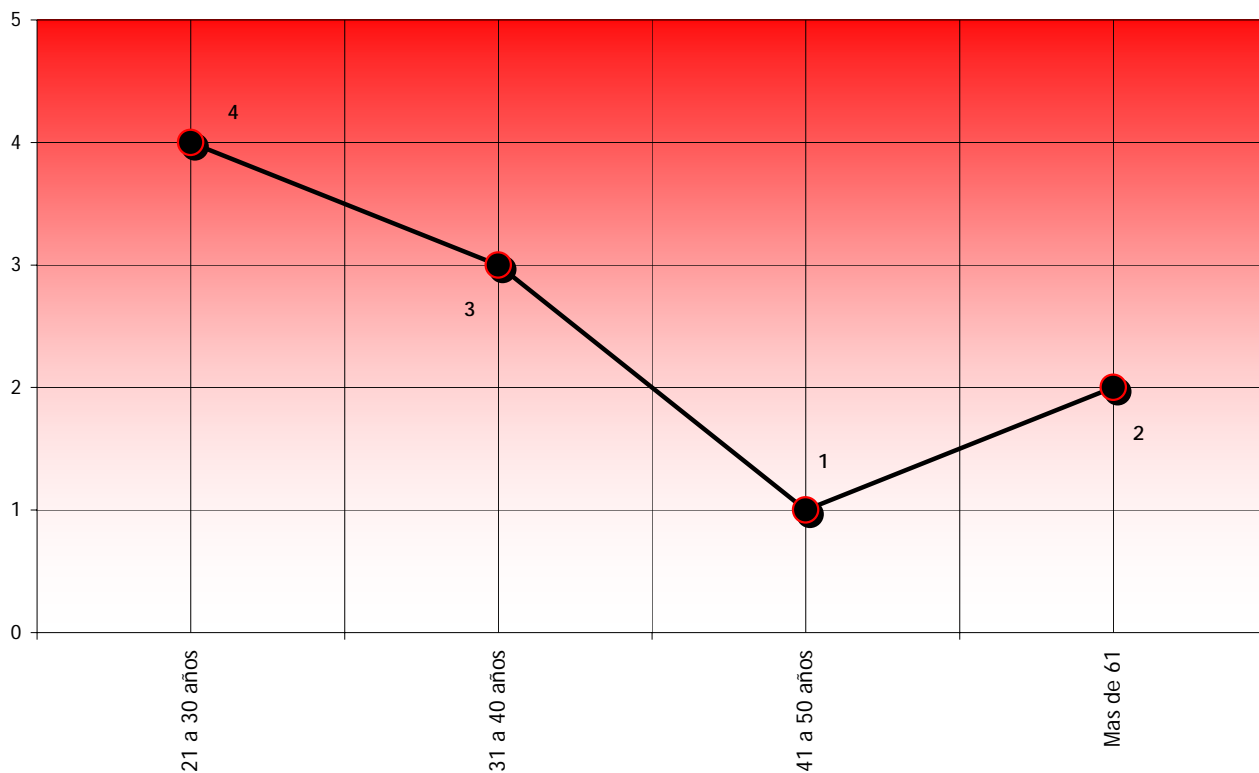
REPÚBLICA DOMINICANA
PROCURADURIA GENERAL DE LA REPUBLICA

Año de la Generación de Empleos

**MUERTES VIOLENTAS:
HOMICIDIOS E INTERCAMBIOS DE DISPAROS
SEGÚN LA EDAD DEL MUERTO**

**MAYO DE 2006
PROV. SANTIAGO**

EDAD	CANTIDAD
21 a 30 años	4
31 a 40 años	3
41 a 50 años	1
Mas de 61	2
TOTAL	10


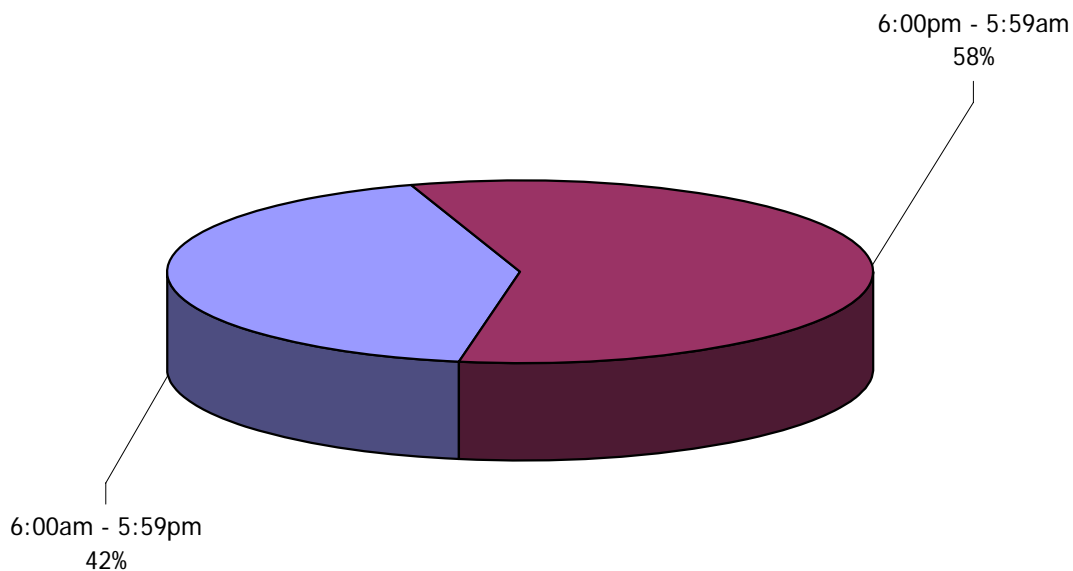




REPUBLICA DOMINICANA
PROCURADURÍA GENERAL DE LA REPUBLICA
Año de la Generación de Empleos

MUERTES VIOLENTAS:
HOMICIDIOS E INTERCAMBIOS DE DISPAROS
SEGÚN LA HORA DE COMISIÓN (DIURNA O NOCTURNA)
MAYO DE 2006
REPÚBLICA DOMINICANA

HORA	CANTIDAD
6:00am - 5:59pm	89
6:00pm - 5:59am	122
TOTAL	211


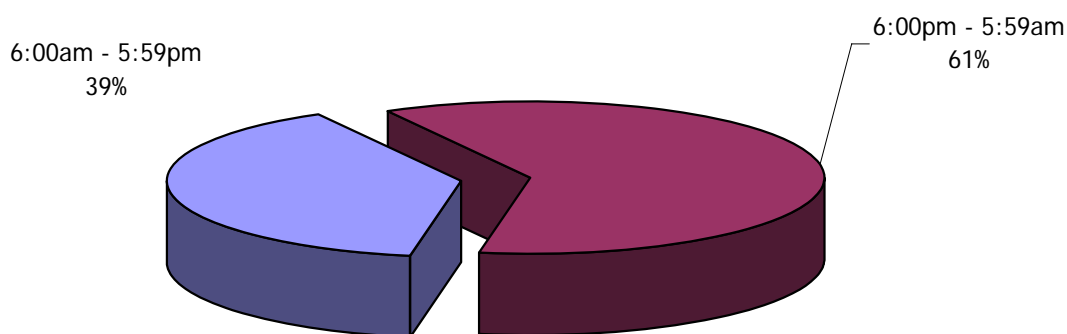




REPUBLICA DOMINICANA
PROCURADURÍA GENERAL DE LA REPUBLICA
Año de la Generación de Empleos

MUERTES VIOLENTAS:
HOMICIDIOS E INTERCAMBIOS DE DISPAROS
SEGÚN LA HORA DE COMISIÓN (DIURNA O NOCTURNA)
MAYO DE 2006
PROV. SANTO DOMINGO

HORA	CANTIDAD
6:00am - 5:59pm	25
6:00pm - 5:59am	39
TOTAL	64


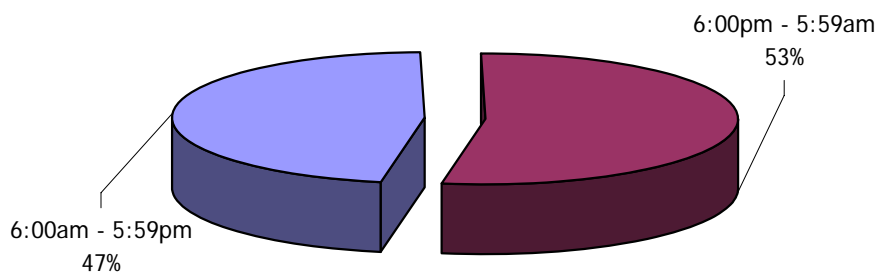




REPUBLICA DOMINICANA
PROCURADURÍA GENERAL DE LA REPUBLICA
Año de la Generación de Empleos

MUERTES VIOLENTAS:
HOMICIDIOS E INTERCAMBIOS DE DISPAROS
SEGÚN LA HORA DE COMISIÓN (DIURNA O NOCTURNA)
MAYO DE 2006
PROV. DISTRITO NACIONAL

HORA	CANTIDAD
6:00am - 5:59pm	15
6:00pm - 5:59am	17
TOTAL	32

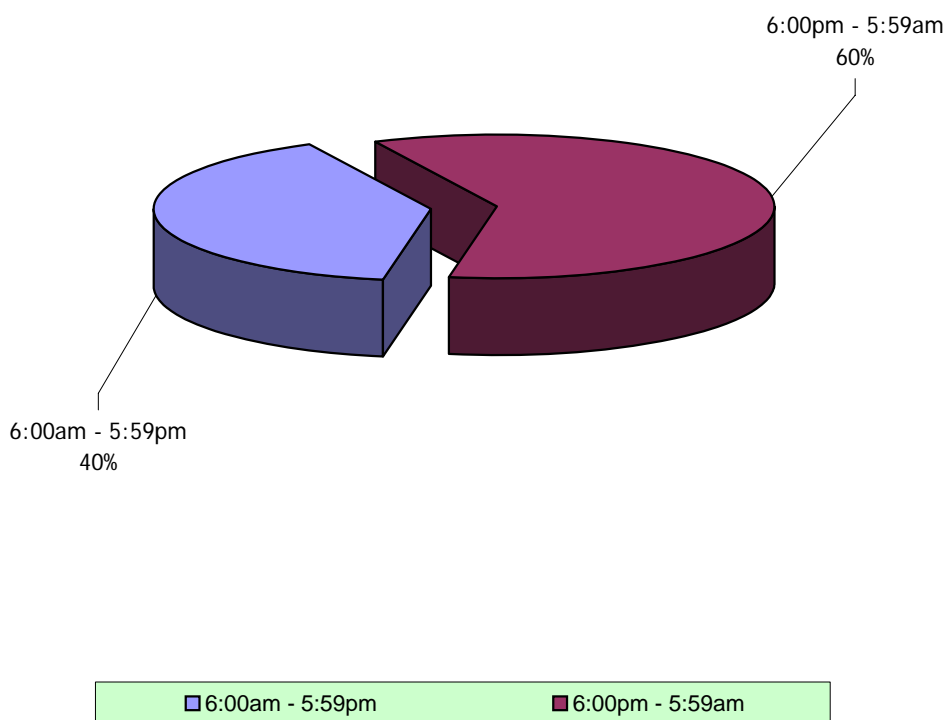




REPUBLICA DOMINICANA
PROCURADURÍA GENERAL DE LA REPUBLICA
Año de la Generación de Empleos

MUERTES VIOLENTAS:
HOMICIDIOS E INTERCAMBIOS DE DISPAROS
SEGÚN LA HORA DE COMISIÓN (DIURNA O NOCTURNA)
MAYO DE 2006
PROV. SANTIAGO

HORA	CANTIDAD
6:00am - 5:59pm	4
6:00pm - 5:59am	6
TOTAL	10





REPUBLICA DOMINICANA
PROCURADURÍA GENERAL DE LA REPUBLICA
Año de la Generación de Empleos

MUERTES VIOLENTAS:
HOMICIDIOS E INTERCAMBIOS DE DISPAROS
SEGÚN BARRIOS, SECTORES Y AVENIDAS
MAYO DE 2006
PROV. SANTO DOMINGO

SECTOR	CANTIDADES
Alma Rosa II	1
Autopista Duarte	2
Autopista Las Americas	1
Bat. Lechería	1
Boca Chica	4
Borojol	1
Brisas del Este	1
Bulevar Las Americas	1
Carretera Mella	1
Guerra	1
Hainamosa	1
Herrera	3
Invienda	6
Ens. Manresa	1
La Esperanza	1
La Victoria	1
Las Caobas	3
Los Alcarrizos	4
Los Frailes	1
Los Guaricanos	2
Los Minas	2
Manoguayabo	1
Maquiteria	1
Mendoza	1
Pantoja	1
Pedro Brand	2
Sabana Perdida	5
San Luis	1
Vietnan	1
Villa Duarte	3
Villa Mella	8
Desconocidos	1
TOTAL	64



REPUBLICA DOMINICANA
PROCURADURÍA GENERAL DE LA REPUBLICA
Año de la Generación de Empleos

MUERTES VIOLENTAS:
HOMICIDIOS E INTERCAMBIOS DE DISPAROS
SEGÚN BARRIOS, SECTORES Y AVENIDAS
MAYO DE 2006
PROV. DISTRITO NACIONAL

SECTOR	CANTIDADES
27 de Febrero	2
30 de Mayo	1
Alameda	2
Arroyo Hondo	1
Carretera Sánchez	2
Capotilla	1
Cristo Rey	2
Ens. La Fe	1
Ens. Luperón	1
Ens. Paraíso	1
Gascue	1
Guachupita	3
La Ciénega	2
Las Cañitas	2
Los Prados	1
Los Restauradores	1
Mejoramiento Social	1
Villa Consuelo	2
Villa Juana	1
Villa María	2
Villas Agrícolas	2
TOTAL	32

PLAN DE SEGURIDAD DEMOCRÁTICO



REPUBLICA DOMINICANA
PROCURADURÍA GENERAL DE LA REPUBLICA
Año de la Generación de Empleos

MUERTES VIOLENTAS:
HOMICIDIOS E INTERCAMBIOS DE DISPAROS
SEGÚN BARRIOS, SECTORES Y AVENIDAS
MAYO DE 2006
PROV. SANTIAGO

SECTOR	CANTIDADES
Cienfuego	1
Ens. Bermúdez	1
Jacabua	1
Las Moralejas	2
Mun. Janico	1
Par. Guayac.	1
Rep. Universal	1
Res. Arbolea	1
San José	1
TOTAL	10

PLAN DE SEGURIDAD DEMOCRÁTICO



REPÚBLICA DOMINICANA
PROCURADURÍA GENERAL DE LA REPÚBLICA
Año de la Generación de Empleos

MUERTES VIOLENTAS:
HOMICIDIOS E INTERCAMBIOS DE DISPAROS
SEGÚN LA TASA DE HOMICIDIOS POR CADA 100,000 HAB.

MAYO DE 2006

REPÚBLICA DOMINICANA

MES	MUERTES VIOLENTAS	TASA DE MUERTES VIOLENTAS POR CADA 100,000/HAB.	HOMICIDIOS	TASA DE HOMICIDIO POR CADA 100,000/HAB.
MAYO	211	27.82	183	24.13

Nota: Datos de población según Proyección al 2005 de la ONE.

(Población aprox. 9,100,183 hab.).



REPÚBLICA DOMINICANA
PROCURADURÍA GENERAL DE LA REPUBLICA
Año Nacional de la Recuperación

MUERTES VIOLENTAS:
HOMICIDIOS E INTERCAMBIOS DE DISPAROS
SEGÚN LA DISTRIBUCIÓN PROVINCIAL DE LA REP. DOM.
MAYO DE 2006
REPÚBLICA DOMINICANA

	PROVINCIAS	MUERTES VIOLENTAS*	TASA DE MUERTES VIOLENTAS POR CADA 100,000/HAB.	INTERCAMBIOS DE DISPAROS	HOMICIDIOS	TASA DE HOMICIDIO POR CADA 100,000/HAB.
1	Distrito Nacional	32	42.03	3	29	38.09
2	Santo Domingo	64	42.25	5	59	38.95
3	Azua	1	5.75	0	1	5.75
4	Bahoruco	6	78.71	0	6	78.71
5	Barahona	4	26.78	0	4	26.78
6	Dajabón	0	0.00	0	0	0.00
7	Duarte	8	33.83	0	8	33.83
8	El Seibo	2	26.89	0	2	26.89
9	Elías Piña	2	37.57	0	2	37.57
10	Españat	6	31.99	2	4	21.32
11	Hato Mayor	3	41.08	1	2	27.39
12	Independencia	0	0.00	0	0	0.00
13	La Altagracia	6	39.56	0	6	39.56
14	La Romana	8	43.67	2	6	32.76
15	La Vega	10	31.16	5	5	15.58
16	María Trinidad Sánchez	3	26.52	1	2	17.68
17	Monseñor Nouel	4	28.64	2	2	14.32
18	Monte Cristi	0	0.00	0	0	0.00
19	Monte Plata	6	39.92	0	6	39.92
20	Pedernales	0	0.00	0	0	0.00
21	Peravia	1	7.06	0	1	7.06
22	Puerto Plata	4	15.35	0	4	15.35
23	Salcedo	2	24.91	0	2	24.91
24	Samaná	0	0.00	0	0	0.00
25	San Cristóbal	7	15.76	0	7	15.76
26	San José de Ocoa	1	19.24	0	1	19.24
27	San Juan	5	24.89	0	5	24.89
28	San Pedro de M.	10	39.77	3	7	27.84
29	Sánchez Ramírez	1	7.94	0	1	7.94
30	Santiago	10	13.21	4	6	7.93
31	Santiago Rodríguez	1	20.12	0	1	20.12
32	Valverde	4	30.32	0	4	30.32
	TOTAL	211	27.82	28	183	24.13

Nota: Tasa de homicidios calculada según la población de cada provincia y el número de homicidios registrados.

Muertes Violentas: Incluye Homicidio e intercambios de disparos P.N.



PROCURADURÍA GENERAL DE LA REPÚBLICA



DEPARTAMENTO DE ESTADÍSTICAS

**INFORME SOBRE
MUERTES VIOLENTAS:**

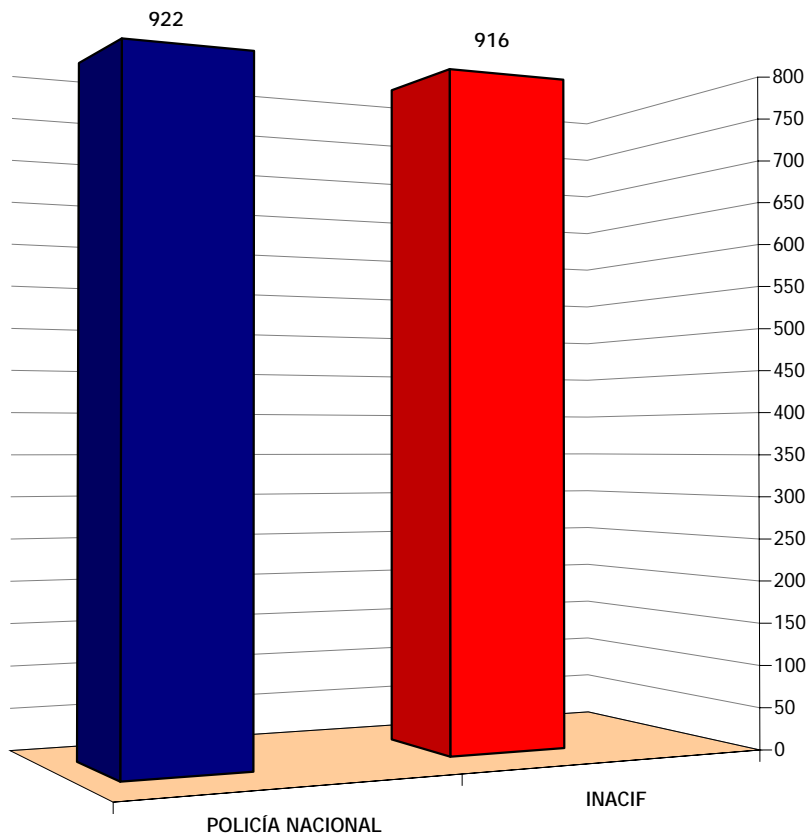
**HOMICIDIOS E INTERCAMBIOS DE DISPAROS
REPÚBLICA DOMINICANA, ENERO-MAYO DE 2006**



REPÚBLICA DOMINICANA
PROCURADURÍA GENERAL DE LA REPUBLICA
Año de la Generación de Empleos

MUERTES VIOLENTAS:
HOMICIDIOS E INTERCAMBIOS DE DISPAROS
ENERO-MAYO DE 2006
REPÚBLICA DOMINICANA

INSTITUCIÓN	CANTIDAD
POLICÍA NACIONAL	922
INACIF	916



REPORTE SOBRE LAS MUERTES VIOLENTAS: HOMICIDIOS E INTERCAMBIOS DE DISPAROS
INFORME ENERO-MAYO DE 2006, REPÚBLICA DOMINICANA

JURISDICCIÓN		CANTIDAD DE MUERTES VIOLENTAS					CANTIDAD	TASA DE MUERTES VIOLENTAS	TOTAL INTERCAMBIOS DE DISPAROS P.N.	HOMICIDIOS	TASA DE HOMICIDIOS
		ENERO	FEBRERO	MARZO	ABRIL	MAYO					
1	Distrito Nacional	26	29	30	22	32	139	36.52	8	131	34.42
2	Santo Domingo	73	66	69	56	64	328	43.31	21	307	40.53
3	Azua	2	1	2	3	1	9	10.34	2	7	8.04
4	Bahoruco	1	1	2	2	6	12	31.48	0	12	31.48
5	Barahona	3	3	2	2	4	14	18.75	0	14	18.75
6	Dajabon	2	0	0	1	0	3	11.60	0	3	11.60
7	Duarte	5	2	6	8	8	29	24.52	11	18	15.22
8	El Seibo	0	1	0	2	2	5	13.44	1	4	10.75
9	Elías Piña	0	2	3	0	2	7	26.30	0	7	26.30
10	Españat	1	1	3	4	6	15	15.99	4	11	11.73
11	Hato Mayor	1	1	5	0	3	10	27.39	6	4	10.96
12	Independencia	0	0	1	0	0	1	4.72	0	1	4.72
13	La Altagracia	2	3	2	4	6	17	22.42	1	16	21.10
14	La Romana	1	5	4	2	8	20	21.84	3	17	18.56
15	La Vega	5	1	3	10	10	29	18.07	9	20	12.46
16	María Trinidad S.	1	2	1	2	3	9	15.91	1	8	14.15
17	Monseñor Nouel	2	2	1	1	4	10	14.32	4	6	8.59
18	Monte Cristi	3	0	1	2	0	6	12.97	0	6	12.97
19	Monte Plata	1	2	3	6	6	18	23.95	3	15	19.96
20	Pedernales	0	0	0	0	0	0	0.00	0	0	0.00
21	Peravia	3	2	1	4	1	11	15.54	0	11	15.54
22	Puerto Plata	2	1	6	5	4	18	13.81	1	17	13.05
23	Salcedo	1	1	1	0	2	5	12.45	1	4	9.96
24	Samana	0	1	1	1	0	3	7.84	0	3	7.84
25	San Cristóbal	5	14	9	13	7	48	21.62	4	44	19.82
26	San José de Ocoa	0	0	0	2	1	3	11.54	0	3	11.54
27	San Juan	4	1	1	6	5	17	16.92	0	17	16.92
28	San Pedro de M.	6	6	4	10	10	36	28.63	10	26	20.68
29	Sánchez Ramírez	1	0	3	0	1	5	7.94	0	5	7.94
30	Santiago	13	22	22	10	10	77	20.35	19	58	15.33
31	Santiago Rodríguez	1	1	1	0	1	4	16.10	0	4	16.10
32	Valverde	3	2	4	1	4	14	21.23	1	13	19.71
TOTALES		168	173	191	179	211	922	24.32	110	812	21.41

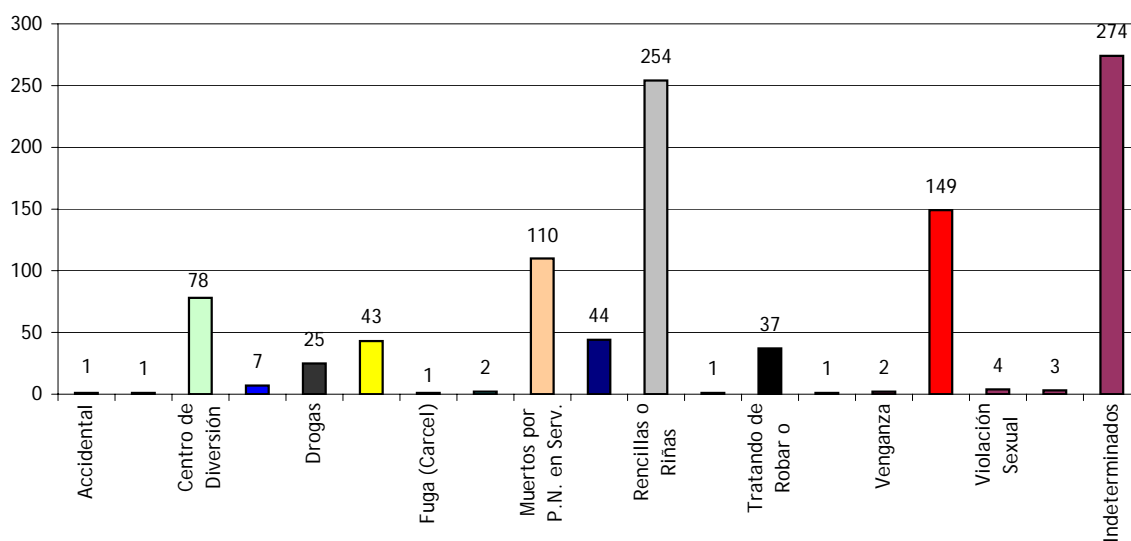


REPÚBLICA DOMINICANA
PROCURADURÍA GENERAL DE LA REPUBLICA

Año de la Generación de Empleos

**MUERTES VIOLENTAS:
 HOMICIDIOS E INTERCAMBIOS DE DISPAROS
 SEGÚN LAS CIRCUNSTANCIAS
 ENERO-MAYO DE 2006
 REPÚBLICA DOMINICANA**

CIRCUNSTANCIAS	MUERTES VIOLENTAS					TOTAL
	ENERO	FEBRERO	MARZO	ABRIL	MAYO	
Accidental	0	0	0	0	1	1
Bala Perdida	1	0	0	0	0	1
Centro de Diversión	6	21	19	18	14	78
Disturbio	0	0	3	1	3	7
Drogas	9	2	5	3	6	25
Feminicidios	11	10	7	4	11	43
Fuga (Carcel)	0	0	0	1	0	1
Intento de secuestro	2	0	0	0	0	2
Muertos por P.N. en Serv. (Interc. Disp.)	15	20	23	24	28	110
Muertos por PN y M. Fuera de Servicio	7	18	11	0	8	44
Rencillas o Riñas	46	46	47	45	70	254
Secuestro	0	1	0	0	0	1
Tratando de Robar o Atracar	4	13	13	1	6	37
Tratando de secuestrar	0	0	0	1	0	1
Venganza	0	1	1	0	0	2
Víctima de Robo o Atraco	31	31	27	31	29	149
Violación Sexual	0	2	0	0	2	4
Violencia Intrafamiliar	0	3	0	0	0	3
Indeterminados	54	44	60	59	57	274

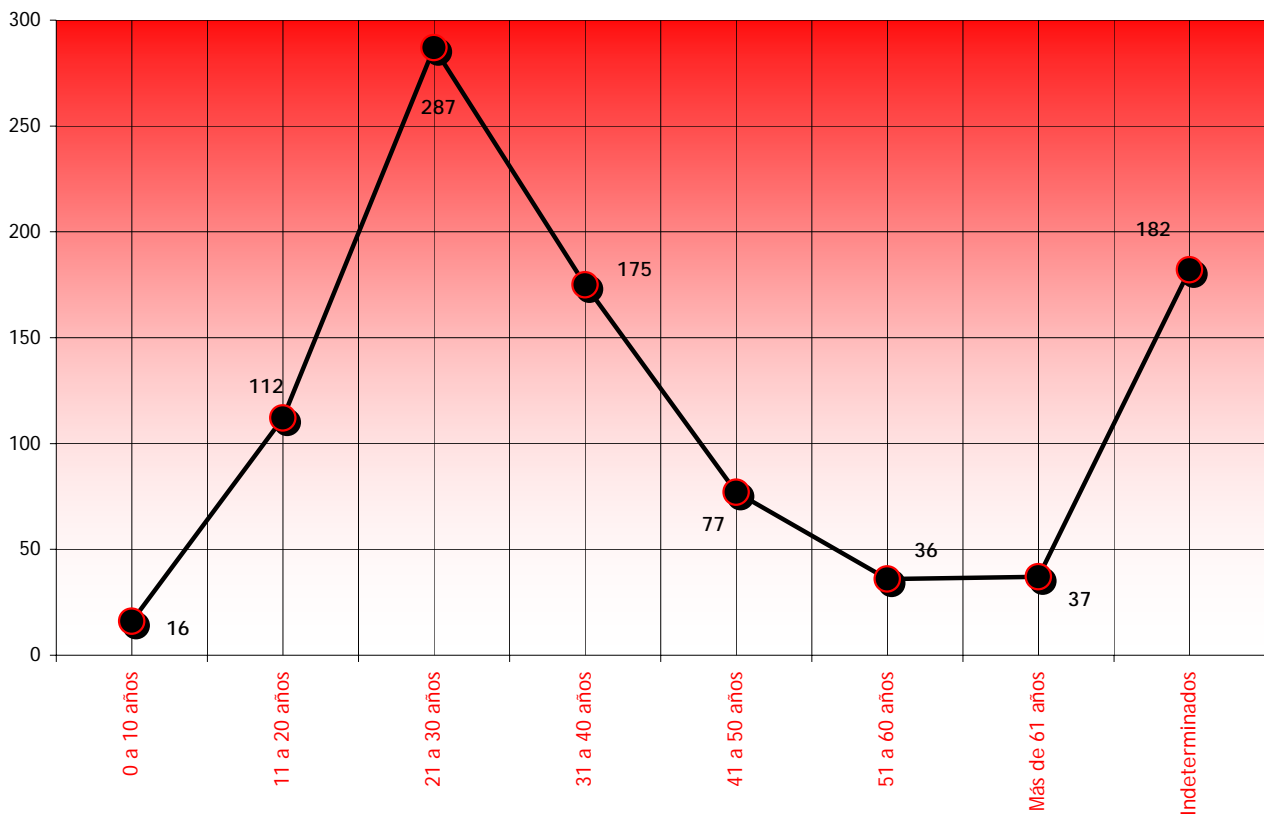




REPÚBLICA DOMINICANA
PROCURADURÍA GENERAL DE LA REPÚBLICA
Año de la Generación de Empleos

**MUERTES VIOLENTAS:
HOMICIDIOS E INTERCAMBIOS DE DISPAROS
SEGÚN LA EDAD DEL MUERTO**
ENERO-MAYO DE 2006
REPÚBLICA DOMINICANA

EDAD	CANTIDAD
0 a 10 años	16
11 a 20 años	112
21 a 30 años	287
31 a 40 años	175
41 a 50 años	77
51 a 60 años	36
Más de 61 años	37
Indeterminados	182
TOTAL	922

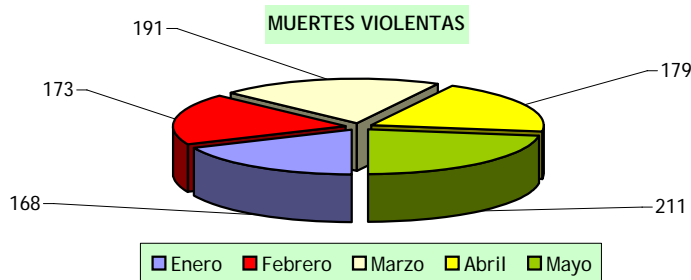
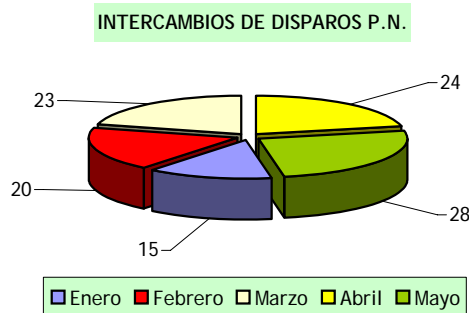
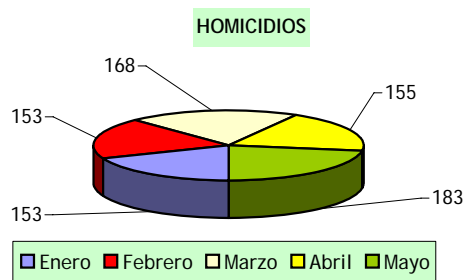




REPUBLICA DOMINICANA
PROCURADURÍA GENERAL DE LA REPUBLICA
Año de la Generación de Empleos

RESUMEN:
HOMICIDIOS-INTERCAMBIOS DE DISPAROS-MUERTES VIOLENTAS
ENERO-MAYO DE 2006
REPÚBLICA DOMINICANA

MES	HOMICIDIOS	INTERCAMBIO DE DISPAROS P.N.	MUERTES VIOLENTAS
Enero	153	15	168
Febrero	153	20	173
Marzo	168	23	191
Abril	155	24	179
Mayo	183	28	211
TOTAL	812	110	922



Muertes Violentas: Incluye Homicidio e intercambios de disparos P.N.



REPUBLICA DOMINICANA
PROCURADURÍA GENERAL DE LA REPUBLICA
Año de la Generación de Empleos

RESUMEN:
MUERTES VIOLENTAS, HOMICIDIOS E INTERCAMBIOS DE DISPAROS
ENERO-MAYO DE 2006
REPÚBLICA DOMINICANA

MES	MUERTES VIOLENTAS	TASA DE MUERTES VIOLENTAS POR CADA 100,000/HAB.	HOMICIDIOS	TASA DE HOMICIDIO POR CADA 100,000/HAB.	INTERCAMBIOS DE DISPAROS	TASA DE INTERCAMBIOS DE DISPAROS POR CADA 100,000/HAB.
Enero	168	22.15	153	20.18	15	1.98
Febrero	173	22.81	153	20.18	20	2.64
Marzo	191	25.19	168	22.15	23	3.03
Abril	179	23.60	155	20.44	24	3.16
Mayo	211	27.82	183	24.13	28	3.69
TOTAL	922	24.32	812	21.41	110	2.90



REPUBLICA DOMINICANA
PROCURADURÍA GENERAL DE LA REPUBLICA

Año de la Generación de Empleos

MUERTES VIOLENTAS:
HOMICIDIOS E INTERCAMBIOS DE DISPAROS
SEGÚN BARRIOS, SECTORES Y AVENIDAS
ENERO-MAYO DE 2006
PROV. SANTO DOMINGO

SECTOR	ENERO	FEBRERO	MARZO	ABRIL	MAYO	TOTAL
Alma Rosa I	2	1	0	0	0	3
Alma Rosa II	1	1	0	2	1	5
Autopista Duarte	2	0	5	1	2	10
Autopista Las América	1	1	0	3	1	6
Av. Charles De Goulle	2	0	0	0	0	2
Av. España	3	0	0	0	0	3
Bat. Lecheria	0	0	0	0	1	1
Boca Chica	5	2	8	3	4	22
Borojól	0	0	0	0	1	1
Brisas del Este	2	0	1	2	1	6
Bulevar Las Americas	0	0	0	0	1	1
Caballona	2	0	0	0	0	2
Cansino I	0	0	0	1	0	1
Cansino II	1	0	0	0	0	1
Carretera Mella	2	1	0	0	1	4
Carretera Sánchez	0	0	1	0	0	1
Ciudad Satélite	1	0	0	0	0	1
El Almirante	2	0	0	3	0	5
El Toro	0	1	0	0	0	1
Ens. Manresa	0	0	0	0	1	1
Ens. Ozama	0	1	2	0	0	3
Francisco. P. G	0	0	0	1	0	1
Guanuma	0	0	1	0	0	1
Guerra	1	0	0	1	1	3
H. V. Centenario	0	0	0	1	0	1
Hacienda Estrella	0	1	0	0	0	1
Hainamosa	0	1	0	1	1	3
Hato Nuevo	0	1	0	1	0	2
Herrera	3	8	1	2	3	17
Invivienda	6	1	1	0	6	14
Katanga	0	1	0	0	0	1
La Colina	0	0	1	0	0	1
La Esperanza	0	0	0	0	1	1
La Malena	0	0	0	1	0	1
La Victoria	1	3	2	0	1	7

Laguna Azul	0	0	0	1	0	1
Las Caobas	0	0	0	1	3	4
Loma Linda	0	0	1	0	0	1
Los Alcarrizos	5	3	5	4	4	21
Los Ángeles	0	0	0	1	0	1
Los Coquitos	0	0	1	0	0	1
Los Frailes	0	0	1	0	1	2
Los Frailes II	1	0	0	0	0	1
Los Girasoles	0	2	0	1	0	3
Los Guaricanos	1	3	0	0	2	6
Los Mameyes	1	0	2	1	0	4
Los Minas	3	5	1	2	2	13
Los Solares	0	4	0	0	0	4
Los Tres Brazos	0	0	0	3	0	3
Los Tres Brazos	1	3	2	0	0	6
Los Tres Ojos	1	0	0	0	0	1
Los Trinitarios	0	0	1	0	0	1
Los Trinitarios II	1	1	0	0	0	2
Lucerna	0	0	0	1	0	1
Managuayabo	1	1	2	0	1	5
Maquiteria	0	0	0	0	1	1
Mendoza	1	3	0	3	1	8
Nuevo Amanecer	0	0	0	1	0	1
Pantoja	0	1	2	1	1	5
Pedro Brand	0	0	0	0	2	2
Penitenciaría La Victoria	1	0	0	0	0	1
Prox. Hipódromo	0	1	0	0	0	1
Res. Amalia	0	0	1	0	0	1
Res. Mar. Az.	0	0	1	0	0	1
Sabana Perdida	6	1	5	2	5	19
San Bartolo	0	1	0	0	0	1
San Isidro	0	0	4	0	0	4
San Luís	3	1	1	0	1	6
Sec. La Seiba	0	0	0	1	0	1
Tropical	0	0	1	0	0	1
Urb. Marañon	0	1	0	0	0	1
Valiente	1	2	0	0	0	3
Vietnan	0	0	0	0	1	1
Villa Carmen	0	0	0	1	0	1
Villa Consuelo	0	0	1	0	0	1
Villa Duarte	5	1	1	1	3	11
Villa Faro	1	4	4	0	0	9
Villa Liberación	0	2	0	1	0	3
Villa Mella	3	2	6	7	8	26
Desconocidos	0	0	3	0	1	4
TOTAL	73	66	69	56	64	324



REPUBLICA DOMINICANA
PROCURADURÍA GENERAL DE LA REPUBLICA
Año de la Generación de Empleos

MUERTES VIOLENTAS:
HOMICIDIOS E INTERCAMBIOS DE DISPAROS
SEGÚN BARRIOS, SECTORES Y AVENIDAS
ENERO-MAYO DE 2006
PROV. DISTRITO NACIONAL

SECTOR	ENERO	FEBRERO	MARZO	ABRIL	MAYO	TOTAL
24 de Abril	1	0	0	0	0	1
27 de Febrero	0	3	1	2	2	8
30 de Mayo	0	1	1	0	1	3
Alameda	0	0	0	0	2	2
Arroyo Hondo	1	0	1	1	1	4
Av. V. Centenario	0	0	0	1	0	1
Barrio 30 de Mayo	1	0	0	0	0	1
Bella Vista	0	2	0	0	0	2
Capotillo	3	3	0	0	1	7
Carretera Mella	0	0	0	1	0	1
Carretera Sánchez	0	0	0	0	2	2
Charle de Gaulle	1	0	0	0	0	1
Cristo Rey	3	1	2	1	2	9
Ens. La Fe	0	0	1	1	1	3
Ens. Luperón	0	0	0	0	1	1
Ens. Naco	0	0	1	0	0	1
Ens. Paraiso	0	0	2	0	1	3
Ens. Quisqueña	1	0	0	0	0	1
Ensanche Espaillat	2	0	0	0	0	2
Ensanche La Paz	1	0	0	0	0	1
Gazcué	2	0	1	0	1	4
Guachupita	0	5	0	1	3	9
Gualey	0	1	2	1	0	4
Jardines Encantados	1	0	0	0	0	1
La Agustina	0	0	1	0	0	1
La Cienega	0	0	0	0	2	2
La Feria	0	0	2	0	0	2
La Zurza	0	1	0	1	0	2
Las Cañitas	1	0	0	0	2	3
Las Praderas	0	1	0	0	0	1
Los Guandules	0	1	0	2	0	3
Los Praditos	0	3	0	0	0	3
Los Prados	0	0	1	0	1	2
Los Restauradores	0	1	0	0	1	2
Los Ríos	0	0	1	0	0	1
Los Ríos	1	0	0	0	0	1
Luz Consuelo	0	0	0	1	0	1
María Auxiliadora	0	0	2	0	0	2
Mejoramiento Social	0	0	0	0	1	1

Naco	0	1	0	0	0	1
Puente de la 17	1	0	0	0	0	1
Res. Santo Domingo	0	0	1	0	0	1
San Carlos	0	1	0	1	0	2
San Jerónimo	0	1	0	0	0	1
Simón Bolívar	0	0	0	1	0	1
Villa Consuelo	2	0	3	1	2	8
Villa Francisca	1	0	1	1	0	3
Villa Juana	0	0	0	0	1	1
Villa María	0	1	1	4	2	8
Villa Marina	1	0	0	0	0	1
Villas Agrícolas	2	2	4	0	2	10
Zona Universitaria	0	0	1	0	0	1
Desconocido	0	0	0	1	0	1
TOTAL	26	29	30	22	32	139

	PLAN DE SEGURIDAD DEMOCRÁTICO
--	-------------------------------



REPUBLICA DOMINICANA
PROCURADURÍA GENERAL DE LA REPUBLICA
Año de la Generación de Empleos

MUERTES VIOLENTAS:
HOMICIDIOS E INTERCAMBIOS DE DISPAROS
SEGÚN BARRIOS, SECTORES Y AVENIDAS
ENERO-MAYO DE 2006
PROV. SANTIAGO

SECTOR	ENERO	FEBRERO	MARZO	ABRIL	MAYO	TOTAL
Antiguo Aeropuerto	0	1	0	0	0	1
Arrollo Hondo	1	0	0	0	0	1
Bris. Del V.	0	0	1	0	0	1
C/ San Luís	1	0	0	0	0	1
Cambronai	1	0	0	0	0	1
Carretera Duarte	0	1	0	0	0	1
Carretera Janico	1	0	0	0	0	1
Carretera Las Palomas	2	0	0	0	0	2
Centro Ciudad	1	3	0	0	0	4
Cienfuego	2	0	0	0	1	3
Ens. Bermúdez	0	0	0	0	1	1
Ens. Ortega	0	0	0	1	0	1
Gurabo	0	1	0	0	0	1
Hato del Yaque	0	0	0	1	0	1
Jacabua	0	0	0	0	1	1
La Cabina	0	0	1	0	0	1
La Canela	0	0	0	1	0	1
La Cinaga	0	0	1	0	0	1
La Imagen	0	0	1	0	0	1
La Joua	0	1	0	0	0	1
La Junta	0	1	0	0	0	1
La Otra Banda	0	1	0	0	0	1
La Yagueta	0	1	0	0	0	1
La Zurza II	0	0	1	0	0	1
Laguna Prieta	0	0	1	0	0	1
Las Cayenas	0	0	1	0	0	1
Las Moralejas	0	0	0	0	2	2
Licey al Medio	1	1	0	0	0	2
Los Chivos	0	0	1	0	0	1
Los Jardines	0	2	0	0	0	2
Los Santos	0	0	1	0	0	1
M. S. José	0	0	0	1	0	1
Monte Adentro	0	1	0	0	0	1
Monte Rico	0	1	0	0	0	1
Mun. Janico	0	0	0	0	1	1

Navarrete	0	0	0	1	0	1
Netequin	0	0	0	1	0	1
P. Nuevo	0	0	3	0	0	3
Par. Guayac.	0	0	0	0	1	1
Puñal	0	0	1	0	0	1
Rep. Peralta	0	2	0	0	0	2
Rep. Universal	0	0	0	0	1	1
Res. Arbolea	0	0	0	0	1	1
Retito I	0	1	0	0	0	1
Sabana Paloma	0	1	0	0	0	1
Sabaneta	0	0	1	0	0	1
San José	0	0	1	0	1	2
Santa Ana	0	1	1	0	0	2
Tamboríl	1	1	1	1	0	4
Villa Bonaó	0	0	0	1	0	1
Villa González	1	0	1	0	0	2
Villa Jaragua	1	0	0	0	0	1
Zona Franca	0	1	0	0	0	1
Desconocido	0	0	4	2	0	6
TOTAL	13	22	22	10	10	77

	PLAN DE SEGURIDAD DEMOCRÁTICO
--	-------------------------------



REPÚBLICA DOMINICANA
PROCURADURÍA GENERAL DE LA REPUBLICA

Año de la Generación de Empleo:

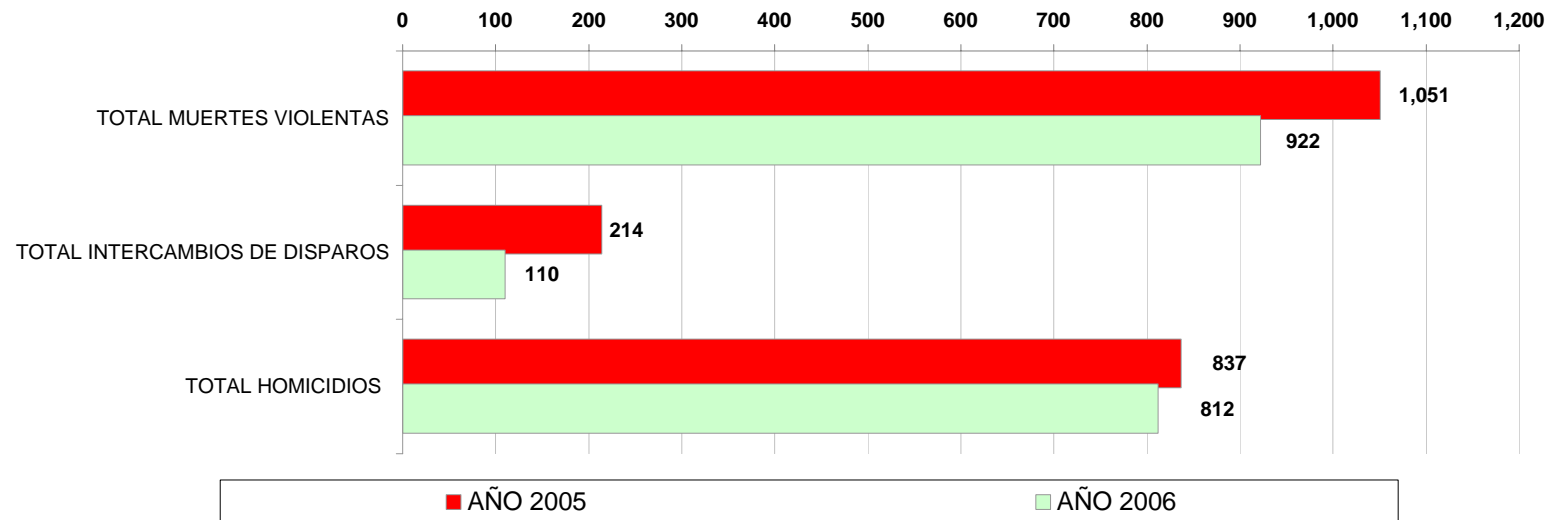
MUERTES VIOLENTAS:
HOMICIDIOS E INTERCAMBIOS DE DISPAROS
SEGÚN LA COMPARACIÓN DEL AÑO 2005 ENTRE EL AÑO 2006 EN LA REP. DOM
REPÚBLICA DOMINICANA

RESUMEN

REPÚBLICA DOMINICANA	ENERO	FEBRERO	MARZO	ABRIL	MAYO	TOTAL MUERTES VIOLENTAS	TASA DE MUERTES VIOLENTAS POR CADA 100,000/HAB.	TOTAL INTERCAMBIOS DE DISPAROS	TOTAL HOMICIDIOS	TASA DE HOMICIDIO POR CADA 100,000/HAB.
1 AÑO 2005	194	206	217	202	232	1,051	27.72	214	837	22.07
2 AÑO 2006	168	173	191	179	211	922	24.32	110	812	21.41

Nota: Datos de población según proyección de la ONE para cada año.

Fuente: Oficina Nacional de Estadísticas (ONE).



Fuente: Departamento de Cartografía de la Policía Nacional.