



REPÚBLICA DOMINICANA
PROCURADURÍA GENERAL DE LA REPÚBLICA



DEPARTAMENTO DE ESTADÍSTICAS

INFORME SOBRE:

**LAS MUERTES VIOLENTAS (HOMICIDIOS Y MUERTOS POR P.N.
EN DESEMPEÑO DE SUS FUNCIONES)**

MARZO DE 2007

RESUMEN ENERO-MARZO 2007

ORIGEN DE LOS DATOS:

POLICÍA NACIONAL

INSTITUTO NACIONAL DE CIENCIAS FORENSES (INACIF)

FISCALÍA DEL DISTRITO NACIONAL

FISCALÍA DE SANTIAGO

FISCALIA DE LA PROVINCIA SANTO DOMINGO

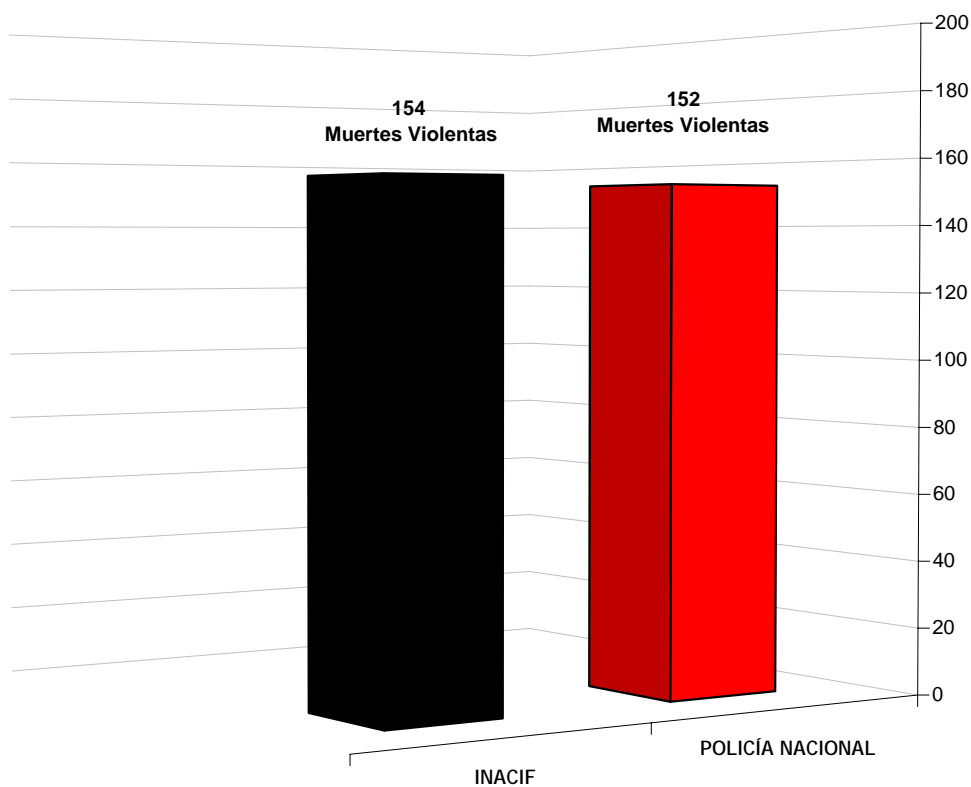
(ONE) REPUBLICA DOMINICANA EN CIFRAS, 2004



REPÚBLICA DOMINICANA
PROCURADURÍA GENERAL DE LA REPUBLICA
"Año del Libro y la Lectura"

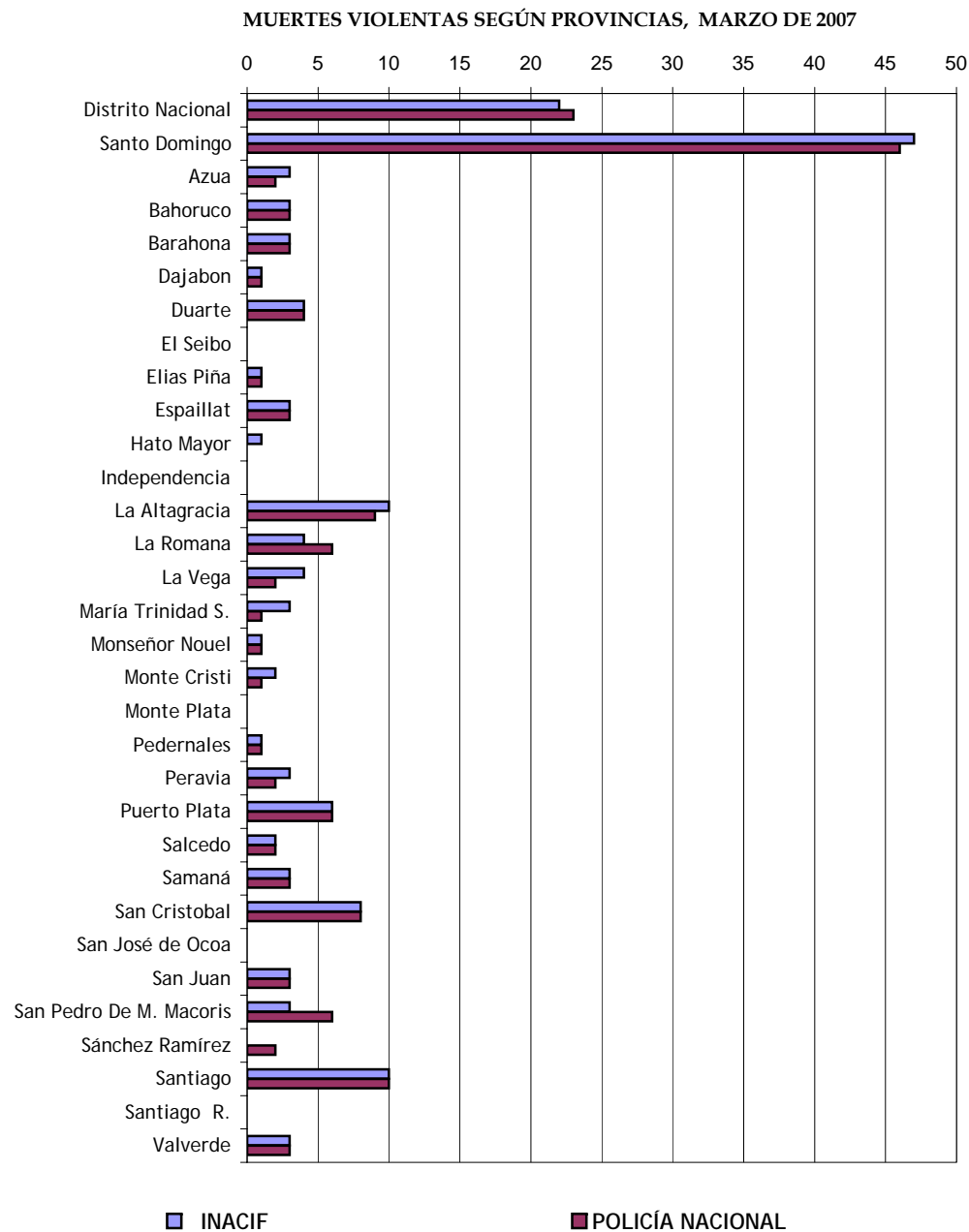
MUERTES VIOLENTAS:
HOMICIDIOS Y MUERTOS POR P.N. EN DESEMPEÑO DE SUS FUNCIONES
MARZO DE 2007
REPÚBLICA DOMINICANA

| INSTITUCIÓN | CANTIDAD |
|------------------|----------|
| POLICÍA NACIONAL | 152 |
| INACIF | 154 |



**MUERTES VIOLENTAS:
HOMICIDIOS Y MUERTOS POR P.N. EN DESEMPEÑO DE SUS FUNCIONES
REPORTADAS POR INACIF Y LA POLICÍA NACIONAL
MARZO DE 2007
REPÚBLICA DOMINICANA**

| | JURISDICCIÓN | POLICÍA NACIONAL | INACIF |
|----|-------------------------|------------------|------------|
| 1 | Distrito Nacional | 23 | 22 |
| 2 | Santo Domingo | 46 | 47 |
| 3 | Azua | 2 | 3 |
| 4 | Bahoruco | 3 | 3 |
| 5 | Barahona | 3 | 3 |
| 6 | Dajabon | 1 | 1 |
| 7 | Duarte | 4 | 4 |
| 8 | El Seibo | 0 | 0 |
| 9 | Elias Piña | 1 | 1 |
| 10 | Españillat | 3 | 3 |
| 11 | Hato Mayor | 0 | 1 |
| 12 | Independencia | 0 | 0 |
| 13 | La Altagracia | 9 | 10 |
| 14 | La Romana | 6 | 4 |
| 15 | La Vega | 2 | 4 |
| 16 | María Trinidad S. | 1 | 3 |
| 17 | Monseñor Nouel | 1 | 1 |
| 18 | Monte Cristi | 1 | 2 |
| 19 | Monte Plata | 0 | 0 |
| 20 | Pedernales | 1 | 1 |
| 21 | Peravia | 2 | 3 |
| 22 | Puerto Plata | 6 | 6 |
| 23 | Salcedo | 2 | 2 |
| 24 | Samaná | 3 | 3 |
| 25 | San Cristobal | 8 | 8 |
| 26 | San José de Ocoa | 0 | 0 |
| 27 | San Juan | 3 | 3 |
| 28 | San Pedro De M. Macoris | 6 | 3 |
| 29 | Sánchez Ramírez | 2 | 0 |
| 30 | Santiago | 10 | 10 |
| 31 | Santiago R. | 0 | 0 |
| 32 | Valverde | 3 | 3 |
| | TOTALES | 152 | 154 |



**DISTRIBUCIÓN DE LAS MUERTES VIOLENTAS:
HOMICIDIOS Y MUERTOS POR P.N. EN
DESEMPEÑO DE SUS FUNCIONES
REPUBLICA DOMINICANA **MARZO 2007****



Fuente: P.N.



PROCURADURÍA GENERAL DE LA REPÚBLICA



DEPARTAMENTO DE ESTADÍSTICAS

I N F O R M E S O B R E

MUERTES VIOLENTAS:

HOMICIDIOS Y MUERTOS POR P.N. EN DESEMPEÑO DE SUS FUNCIONES

MARZO DE 2007

DATOS COMPARATIVOS DE LAS MUERTES VIOLENTAS EN LA REPÚBLICA
DOMINICANA DE LOS CASOS REPORTADOS POR LA POLICÍA NACIONAL,
INSTITUTO NACIONAL DE CIENCIAS FORENSES (INACIF) Y LAS
FISCALÍAS DE SANTO DOMINGO, DISTRITO NACIONAL Y SANTIAGO.



REPÚBLICA DOMINICANA
PROCURADURIA GENERAL DE LA REPUBLICA
"Año del Libro y la Lectura"

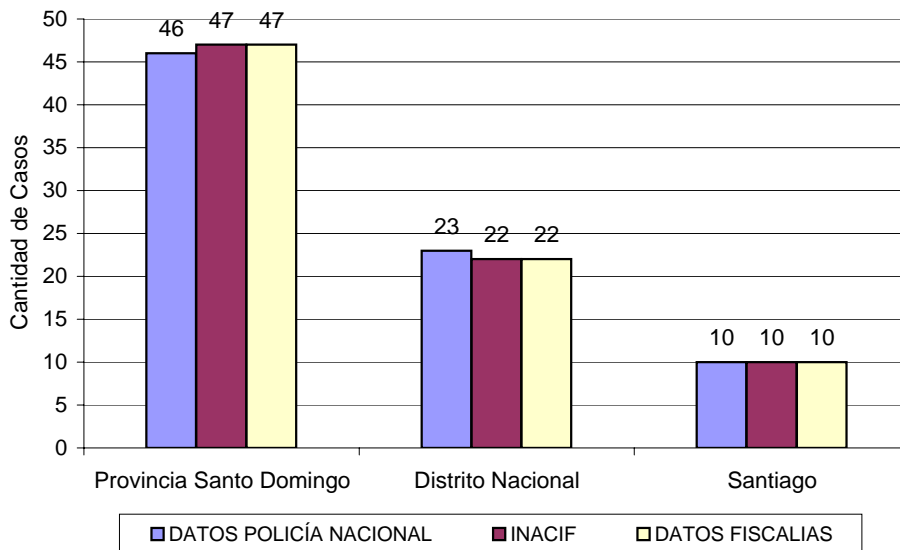
MUERTES VIOLENTAS:
HOMICIDIOS Y MUERTOS POR P.N. EN DESEMPEÑO DE SUS FUNCIONES
REPORTADOS POR LA POLICÍA NACIONAL, INACIF Y LAS FISCALIAS DE STO DGO, D. N. Y SGO
MARZO DE 2007
REPÚBLICA DOMINICANA

| DATOS POLICÍA NACIONAL | CANTIDADES |
|-------------------------|------------|
| Provincia Santo Domingo | 46 |
| Distrito Nacional | 23 |
| Santiago | 10 |
| TOTAL | 79 |

| INACIF | CANTIDADES |
|-------------------------|------------|
| Provincia Santo Domingo | 47 |
| Distrito Nacional | 22 |
| Santiago | 10 |
| TOTAL | 79 |

| DATOS FISCALIAS | CANTIDADES |
|-------------------------|------------|
| Provincia Santo Domingo | 47 |
| Distrito Nacional | 22 |
| Santiago | 10 |
| TOTAL | 79 |

MUERTES VIOLENTAS:
HOMICIDIOS Y MUERTOS POR P.N. EN DESEMPEÑO DE SUS FUNCIONES
MARZO DE 2007, REPÚBLICA DOMINICANA





PROCURADURÍA GENERAL DE LA REPÚBLICA



DEPARTAMENTO DE ESTADÍSTICAS

I N F O R M E S O B R E

MUERTE VIOLENTAS:

HOMICIDIOS Y MUERTOS POR P.N. EN DESEMPEÑO DE SUS FUNCIONES
REPÚBLICA DOMINICANA, **MARZO DE 2007**

SEGÚN LAS CIRCUNSTANCIAS



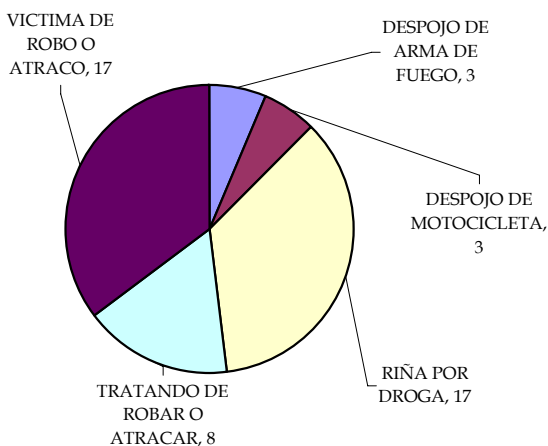
REPÚBLICA DOMINICANA
PROCURADURÍA GENERAL DE LA REPUBLICA
 "Año del Libro y la Lectura"

MUERTES VIOLENTAS:
HOMICIDIOS Y MUERTOS POR P.N. EN DESEMPEÑO DE SUS FUNCIONES
SEGÚN LAS CIRCUNSTANCIAS
MARZO DE 2007
REPÚBLICA DOMINICANA

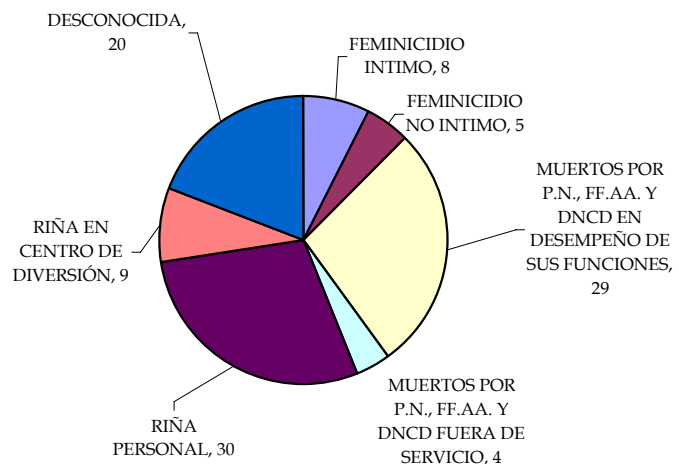
| HOMICIDIOS RELACIONADOS DIRECTAMENTE CON LA DELINCUENCIA | |
|--|-----------|
| CIRCUNSTANCIA | CANTIDAD |
| DESPOJO DE ARMA DE FUEGO | 3 |
| DESPOJO DE MOTOCICLETA | 3 |
| RIÑA POR DROGA | 17 |
| TRATANDO DE ROBAR O ATRACAR | 8 |
| VICTIMA DE ROBO O ATRACO | 17 |
| TOTAL | 48 |

| HOMICIDIOS NO RELACIONADOS DIRECTAMENTE CON LA DELINCUENCIA | |
|---|------------|
| CIRCUNSTANCIA | CANTIDAD |
| FEMINICIDIO INTIMO | 8 |
| FEMINICIDIO NO INTIMO | 5 |
| MUERTOS POR P.N., FF.AA. Y DNCD EN DESEMPEÑO DE SUS FUNCIONES | 29 |
| MUERTOS POR P.N., FF.AA. Y DNCD FUERA DE SERVICIO | 4 |
| RIÑA PERSONAL | 30 |
| RIÑA EN CENTRO DE DIVERSIÓN | 9 |
| DESCONOCIDA | 20 |
| TOTAL | 105 |

HOMICIDIOS RELACIONADOS DIRECTAMENTE CON LA DELINCUENCIA



HOMICIDIOS NO RELACIONADOS DIRECTAMENTE CON LA DELINCUENCIA





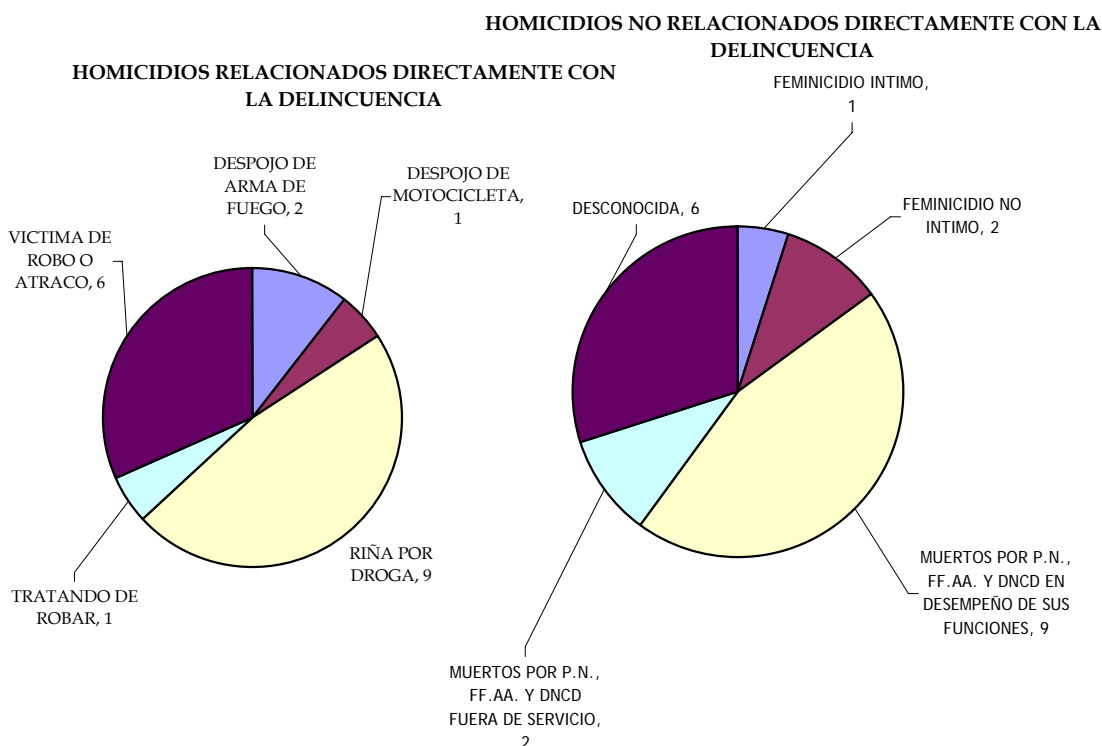
REPÚBLICA DOMINICANA
PROCURADURÍA GENERAL DE LA REPUBLICA
"Año del Libro y la Lectura"

MUERTES VIOLENTAS:
HOMICIDIOS Y MUERTOS POR P.N. EN DESEMPEÑO DE SUS FUNCIONES
SEGÚN LAS CIRCUNSTANCIAS
MARZO DE 2007
SANTO DOMINGO

| HOMICIDIOS RELACIONADOS DIRECTAMENTE CON LA DELINCUENCIA | |
|--|-----------|
| CIRCUNSTANCIA | CANTIDAD |
| DESPOJO DE ARMA DE FUEGO | 2 |
| DESPOJO DE MOTOCICLETA | 1 |
| RIÑA POR DROGA | 9 |
| TRATANDO DE ROBAR | 1 |
| VICTIMA DE ROBO O ATRACO | 6 |
| TOTAL | 19 |

| HOMICIDIOS NO RELACIONADOS DIRECTAMENTE CON LA DELINCUENCIA | |
|---|-----------|
| CIRCUNSTANCIA | CANTIDAD |
| FEMINICIDIO INTIMO | 1 |
| FEMINICIDIO NO INTIMO | 2 |
| MUERTOS POR P.N., FF.AA. Y DNCD EN DESEMPEÑO DE SUS FUNCIONES | 9 |
| MUERTOS POR P.N., FF.AA. Y DNCD FUERA DE SERVICIO | 2 |
| DESCONOCIDA | 6 |
| TOTAL | 21 |

| TOTAL GENERAL | |
|----------------------|-----------|
| TOTAL GENERAL | 40 |



Fuente: Oficina de Estadística y Cartografía de la P.N.



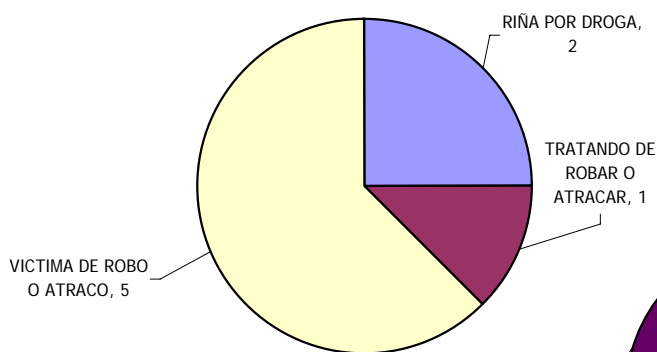
REPÚBLICA DOMINICANA
PROCURADURÍA GENERAL DE LA REPUBLICA
"Año del Libro y la Lectura"

MUERTES VIOLENTAS:
HOMICIDIOS Y MUERTOS POR P.N. EN DESEMPEÑO DE SUS FUNCIONES
SEGÚN LAS CIRCUNSTANCIAS
MARZO DE 2007
DISTRITO NACIONAL

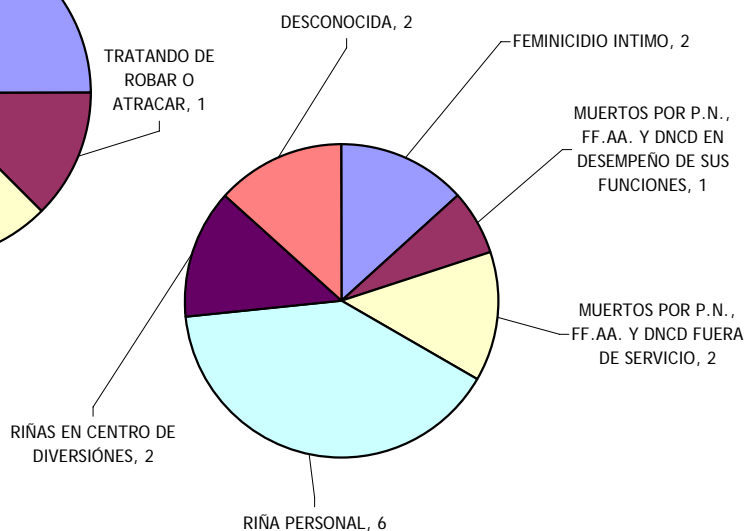
| HOMICIDIOS RELACIONADOS DIRECTAMENTE CON LA DELINCUENCIA | |
|--|----------|
| CIRCUNSTANCIA | CANTIDAD |
| RIÑA POR DROGA | 2 |
| TRATANDO DE ROBAR O ATRACAR | 1 |
| VICTIMA DE ROBO O ATRACO | 5 |
| TOTAL | 8 |

| HOMICIDIOS NO RELACIONADOS DIRECTAMENTE CON LA DELINCUENCIA | |
|---|-----------|
| CIRCUNSTANCIA | CANTIDAD |
| FEMINICIDIO INTIMO | 2 |
| MUERTOS POR P.N., FF.AA. Y DNCD EN DESEMPEÑO DE SUS FUNCIONES | 1 |
| MUERTOS POR P.N., FF.AA. Y DNCD FUERA DE SERVICIO | 2 |
| RIÑA PERSONAL | 6 |
| RIÑAS EN CENTRO DE DIVERSIONES | 2 |
| DESCONOCIDA | 2 |
| TOTAL | 15 |

HOMICIDIOS RELACIONADOS DIRECTAMENTE CON LA DELINCUENCIA



HOMICIDIOS NO RELACIONADOS DIRECTAMENTE CON LA DELINCUENCIA





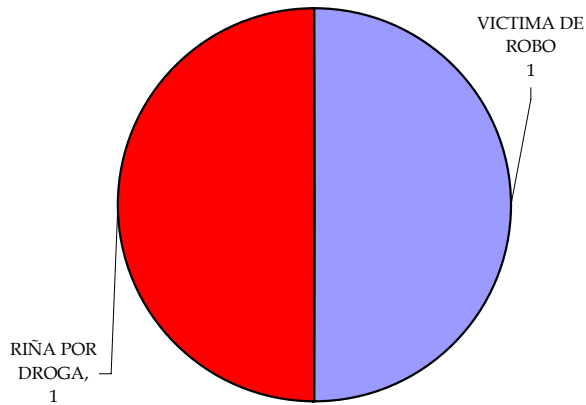
REPÚBLICA DOMINICANA
PROCURADURÍA GENERAL DE LA REPUBLICA
"Año del Libro y la Lectura"

MUERTES VIOLENTAS:
HOMICIDIOS Y MUERTOS POR P.N. EN DESEMPEÑO DE SUS FUNCIONES
SEGÚN LAS CIRCUNSTANCIAS
MARZO DE 2007
SANTIAGO

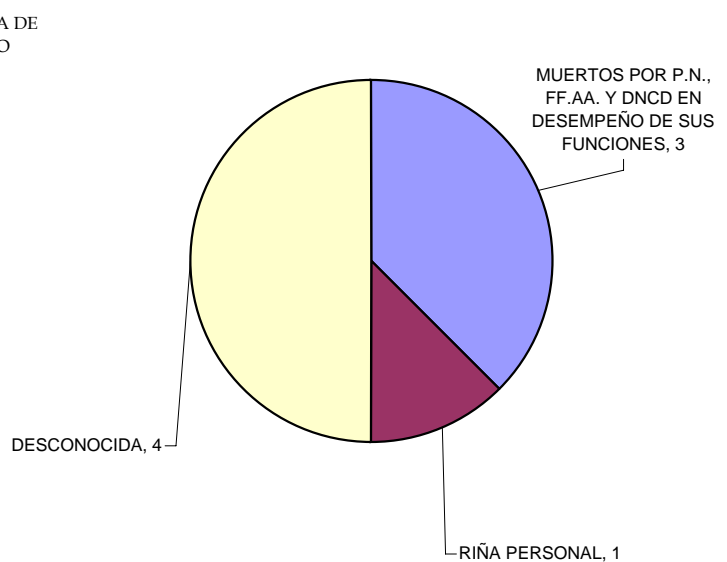
| HOMICIDIOS RELACIONADOS DIRECTAMENTE CON LA DELINCUENCIA | |
|--|----------|
| CIRCUNSTANCIA | CANTIDAD |
| RIÑA POR DROGA | 1 |
| VICTIMA DE ROBO O ATRACO | 1 |
| TOTAL | 2 |

| HOMICIDIOS NO RELACIONADOS DIRECTAMENTE CON LA DELINCUENCIA | |
|---|----------|
| CIRCUNSTANCIA | CANTIDAD |
| MUERTOS POR P.N., FF.AA. Y DNCD EN DESEMPEÑO DE SUS FUNCIONES | 3 |
| RIÑA PERSONAL | 1 |
| DESCONOCIDA | 4 |
| TOTAL | 8 |

HOMICIDIOS RELACIONADOS DIRECTAMENTE CON LA DELINCUENCIA



HOMICIDIOS NO RELACIONADOS DIRECTAMENTE CON LA DELINCUENCIA






REPÚBLICA DOMINICANA
PROCURADURIA GENERAL DE LA REPUBLICA
"Año del Libro y la Lectura"

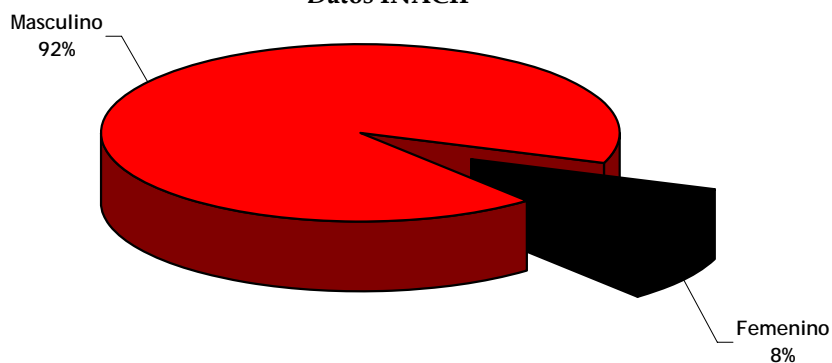
MUERTES VIOLENTAS:
HOMICIDIOS Y MUERTOS POR P.N. EN DESEMPEÑO DE SUS FUNCIONES
SEGÚN EL SEXO
MARZO DE 2007
REPÚBLICA DOMINICANA

| SEXO | MUERTES VIOLENTAS | |
|-----------|-------------------|--------|
| | POLICÍA NACIONAL | INACIF |
| Masculino | 139 | 141 |
| Femenino | 13 | 13 |
| Total | 152 | 154 |

Muertes Violentas Según Sexo
Datos Policía Nacional



Muertes Violentas Según Sexo
Datos INACIF





PROCURADURÍA GENERAL DE LA REPÚBLICA



DEPARTAMENTO DE ESTADÍSTICAS

I N F O R M E S O B R E

MUERTE VIOLENTA:

HOMICIDIOS Y MUERTOS POR P.N. EN DESEMPEÑO DE SUS FUNCIONES
REPÚBLICA DOMINICANA, **MARZO DE 2007**

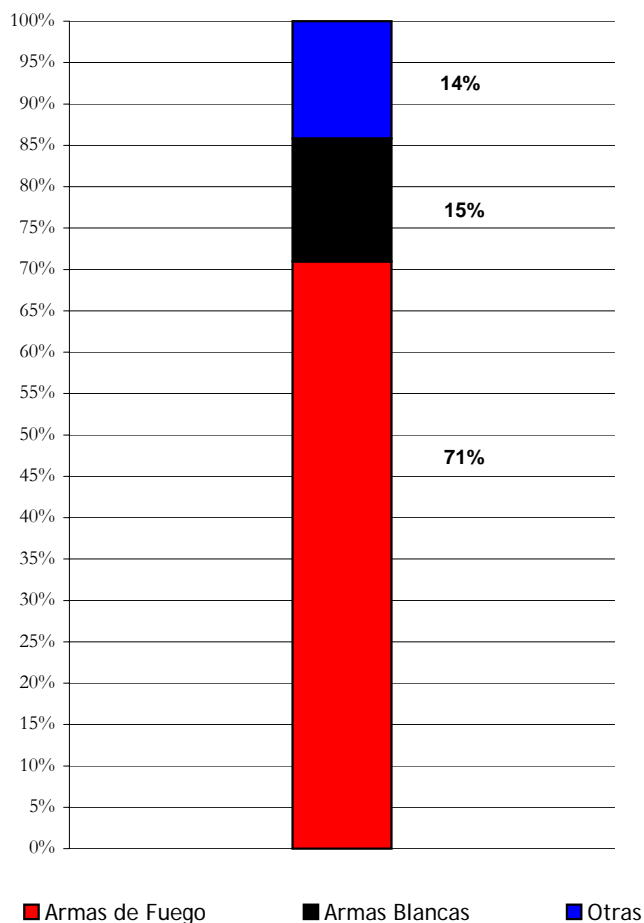
SEGÚN TIPOS DE ARMAS



REPÚBLICA DOMINICANA
PROCURADURÍA GENERAL DE LA REPUBLICA
"Año del Libro y la Lectura"

MUERTES VIOLENTAS:
HOMICIDIOS Y MUERTOS POR P.N. EN DESEMPEÑO DE SUS FUNCIONES
SEGÚN EL TIPO DE ARMA
MARZO DE 2007
REPÚBLICA DOMINICANA

| CIRCUNSTANCIA | CANTIDAD |
|----------------|------------|
| Armas de Fuego | 105 |
| Armas Blancas | 22 |
| Otras | 21 |
| TOTAL | 148 |



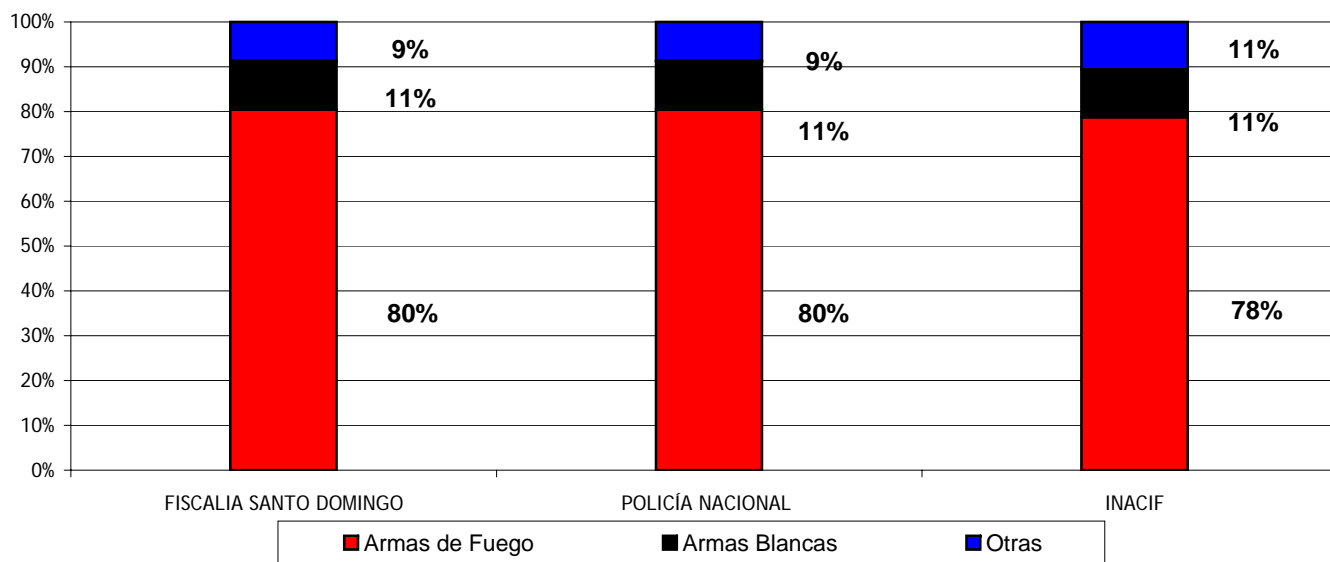


REPÚBLICA DOMINICANA
PROCURADURIA GENERAL DE LA REPUBLICA
"Año del Libro y la Lectura"

MUERTES VIOLENTAS:
HOMICIDIOS Y MUERTOS POR P.N. EN DESEMPEÑO DE SUS FUNCIONES

SEGÚN, EL TIPO DE ARMA
MARZO DE 2007
PROV. SANTO DOMINGO

| TIPO DE ARMA | FISCALIA SANTO DOMINGO | POLICÍA NACIONAL | INACIF |
|----------------|------------------------|------------------|-----------|
| Armas de Fuego | 37 | 37 | 37 |
| Armas Blancas | 5 | 5 | 5 |
| Otras | 4 | 4 | 5 |
| TOTAL | 46 | 46 | 47 |



Fuente: Oficina de Estadística y Cartografía de la P.N., INACIF y las diferentes fiscalías.



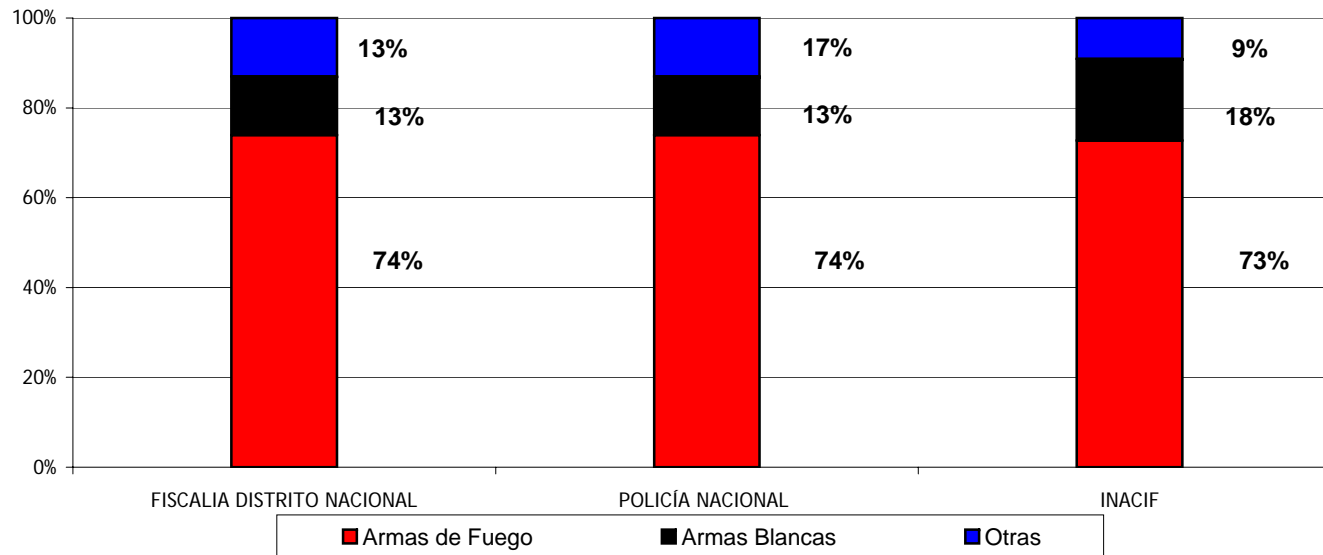
REPÚBLICA DOMINICANA
PROCURADURIA GENERAL DE LA REPUBLICA

"Año del Libro y la Lectura"

MUERTES VIOLENTAS:
HOMICIDIOS Y MUERTOS POR P.N. EN DESEMPEÑO DE SUS FUNCIONES

SEGÚN, EL TIPO DE ARMA
MARZO DE 2007
PROV. DISTRITO NACIONAL

| TIPO DE ARMA | FISCALIA DISTRITO NACIONAL | POLICÍA NACIONAL | INACIF |
|----------------|----------------------------|------------------|-----------|
| Armas de Fuego | 17 | 17 | 16 |
| Armas Blancas | 3 | 3 | 4 |
| Otras | 3 | 3 | 2 |
| TOTAL | 23 | 23 | 22 |



Fuente: Oficina de Estadística y Cartografía de la P.N., INACIF y las diferentes fiscalías.



REPÚBLICA DOMINICANA
PROCURADURIA GENERAL DE LA REPUBLICA

"Año del Libro y la Lectura"

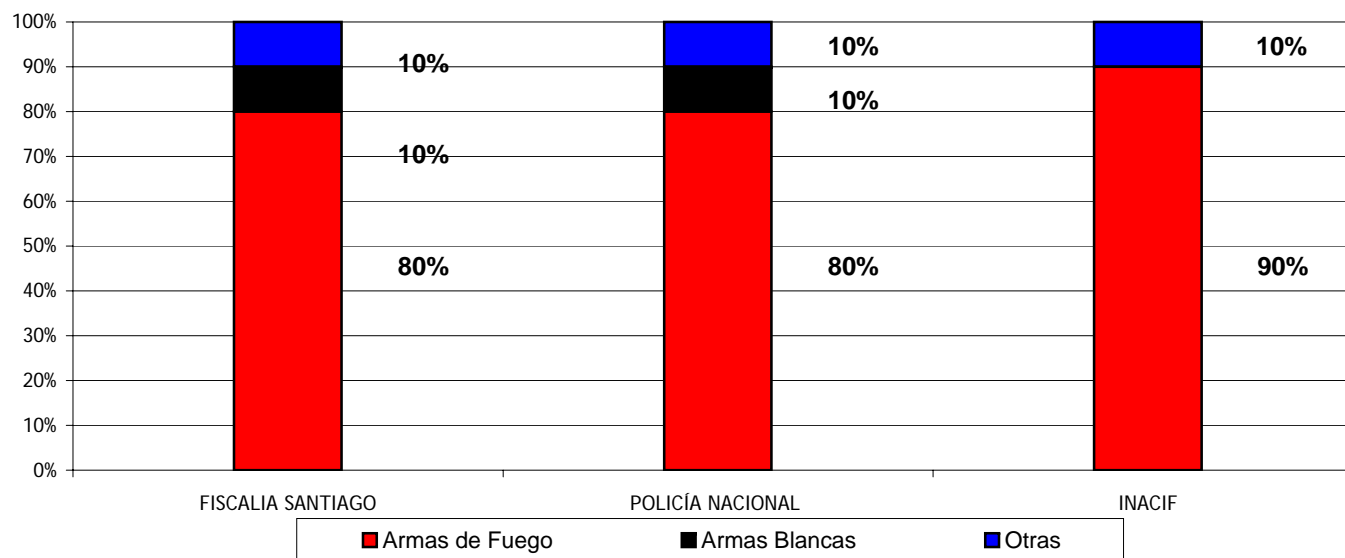
MUERTES VIOLENTAS:
HOMICIDIOS Y MUERTOS POR P.N. EN DESEMPEÑO DE SUS FUNCIONES

SEGÚN, EL TIPO DE ARMA

MARZO DE 2007

PROV. SANTIAGO

| TIPO DE ARMA | FISCALIA SANTIAGO | POLICÍA NACIONAL | INACIF |
|----------------|-------------------|------------------|-----------|
| Armas de Fuego | 8 | 8 | 9 |
| Armas Blancas | 1 | 1 | 0 |
| Otras | 1 | 1 | 1 |
| TOTAL | 10 | 10 | 10 |



Fuente: Oficina de Estadística y Cartografía de la P.N., INACIF y las diferentes fiscalías.

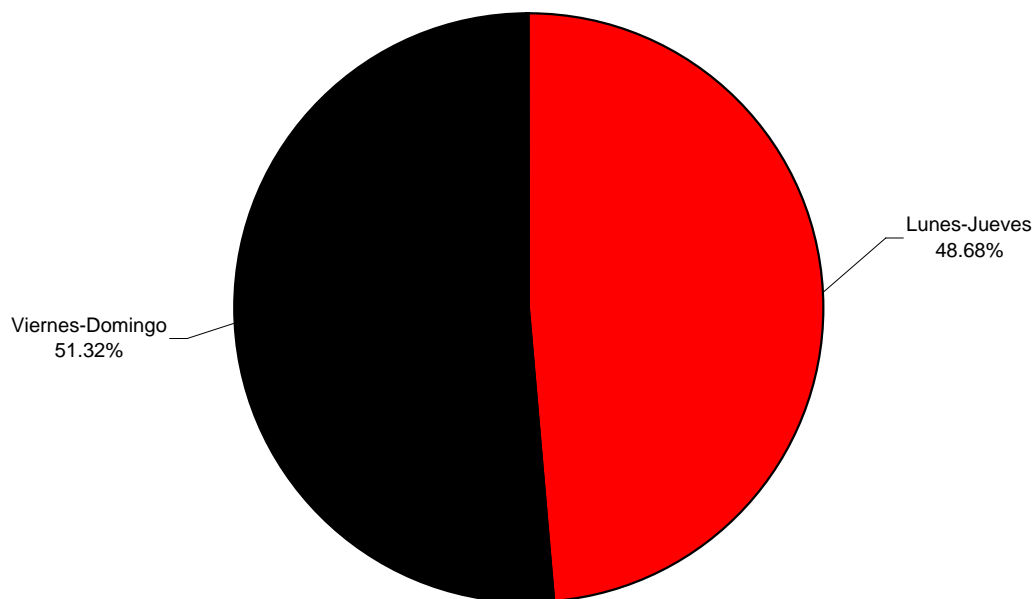


REPÚBLICA DOMINICANA
PROCURADURÍA GENERAL DE LA REPUBLICA
"Año del Libro y la Lectura"

MUERTES VIOLENTAS:
HOMICIDIOS Y MUERTOS POR P.N. EN DESEMPEÑO DE SUS FUNCIONES
SEGÚN, DÍAS DE LA SEMANA
MARZO DE 2007
REPÚBLICA DOMINICANA

| DÍAS DE LA SEMANA | CANTIDAD |
|-------------------|------------|
| Lunes-Jueves | 74 |
| Viernes-Domingo | 78 |
| TOTAL | 152 |

MUERTES VIOLENTAS
SEGÚN DÍAS DE LA SEMANA





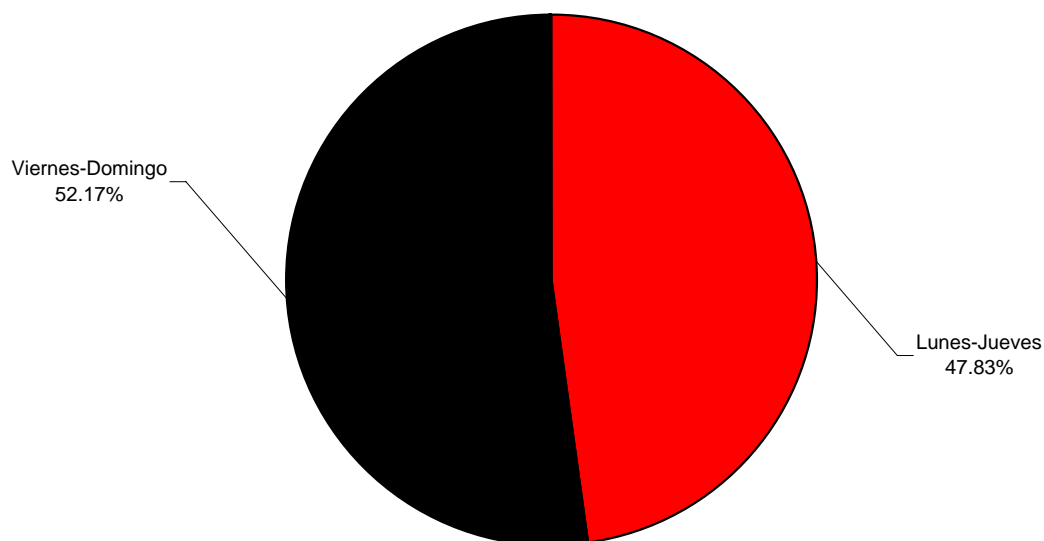
REPÚBLICA DOMINICANA
PROCURADURÍA GENERAL DE LA REPUBLICA

"Año del Libro y la Lectura"

MUERTES VIOLENTAS:
HOMICIDIOS Y MUERTOS POR P.N. EN DESEMPEÑO DE SUS FUNCIONES
SEGÚN, DÍAS DE LA SEMANA
MARZO DE 2007
PROV. SANTO DOMINGO

| DÍAS DE LA SEMANA | CANTIDAD |
|-------------------|-----------|
| Lunes-Jueves | 22 |
| Viernes-Domingo | 24 |
| TOTAL | 46 |

MUERTES VIOLENTAS
SEGÚN DÍAS DE LA SEMANA



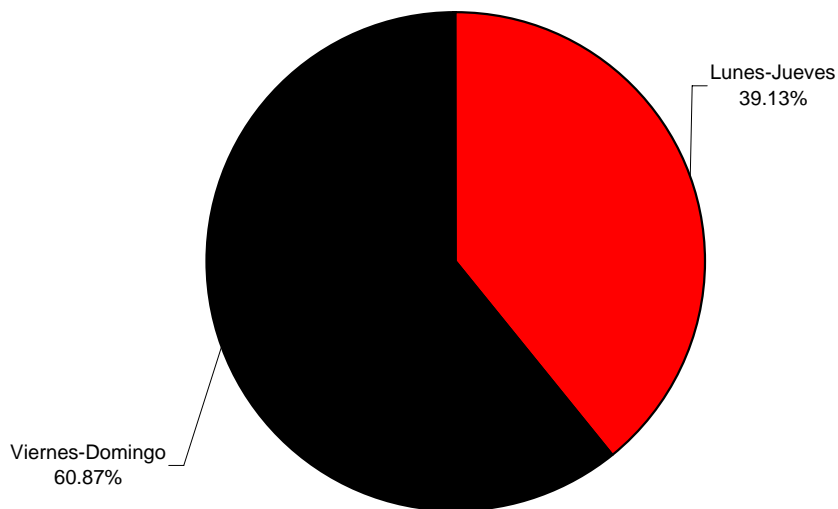


REPÚBLICA DOMINICANA
PROCURADURÍA GENERAL DE LA REPUBLICA
"Año del Libro y la Lectura"

MUERTES VIOLENTAS:
HOMICIDIOS Y MUERTOS POR P.N. EN DESEMPEÑO DE SUS FUNCIONES
SEGÚN, DÍAS DE LA SEMANA
MARZO DE 2007
PROV. DISTRITO NACIONAL

| DÍAS DE LA SEMANA | CANTIDAD |
|-------------------|-----------|
| Lunes-Jueves | 9 |
| Viernes-Domingo | 14 |
| TOTAL | 23 |

MUERTES VIOLENTAS
SEGÚN DÍAS DE LA SEMANA



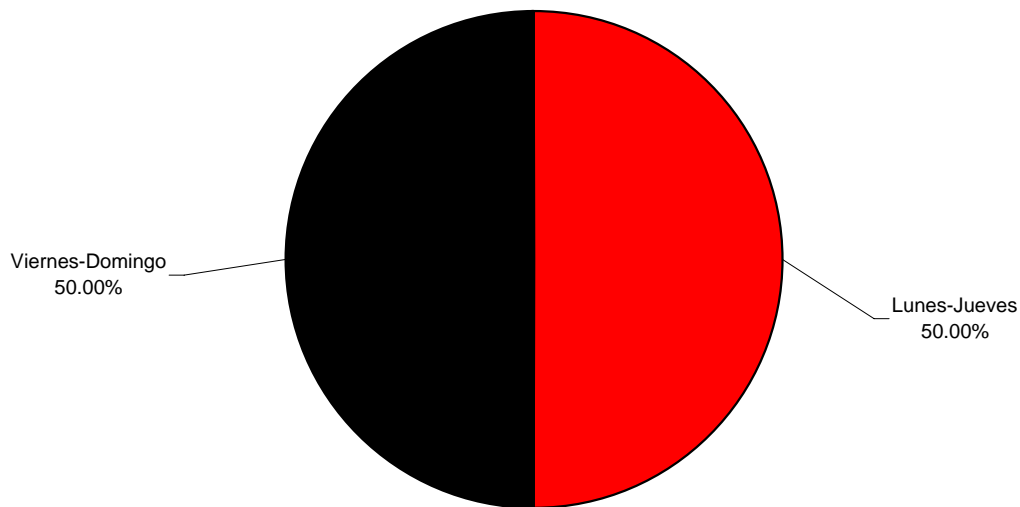


REPÚBLICA DOMINICANA
PROCURADURÍA GENERAL DE LA REPUBLICA
"Año del Libro y la Lectura"

MUERTES VIOLENTAS:
HOMICIDIOS Y MUERTOS POR P.N. EN DESEMPEÑO DE SUS FUNCIONES
SEGÚN DÍAS DE LA SEMANA
MARZO DE 2007
PROV. SANTIAGO

| DÍAS DE LA SEMANA | CANTIDAD |
|-------------------|-----------|
| Lunes-Jueves | 5 |
| Viernes-Domingo | 5 |
| TOTAL | 10 |

MUERTES VIOLENTAS
SEGÚN DÍAS DE LA SEMANA





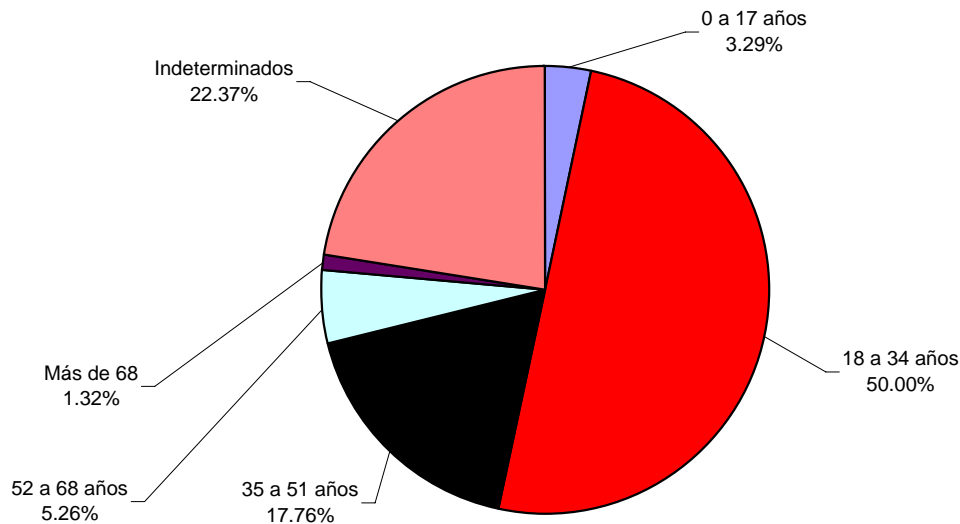
REPÚBLICA DOMINICANA
PROCURADURIA GENERAL DE LA REPUBLICA
"Año del Libro y la Lectura"

MUERTES VIOLENTAS:
HOMICIDIOS Y MUERTOS POR P.N. EN DESEMPEÑO DE SUS FUNCIONES
SEGÚN LA EDAD DE LA VICTIMA

MARZO DE 2007
REPÚBLICA DOMINICANA

| EDAD | CANTIDAD |
|----------------|------------|
| 0 a 17 años | 5 |
| 18 a 34 años | 76 |
| 35 a 51 años | 27 |
| 52 a 68 años | 8 |
| Más de 68 | 2 |
| Indeterminados | 34 |
| TOTAL | 152 |

MUERTES VIOLENTAS
SEGÚN LA EDAD DE LA VICTIMA



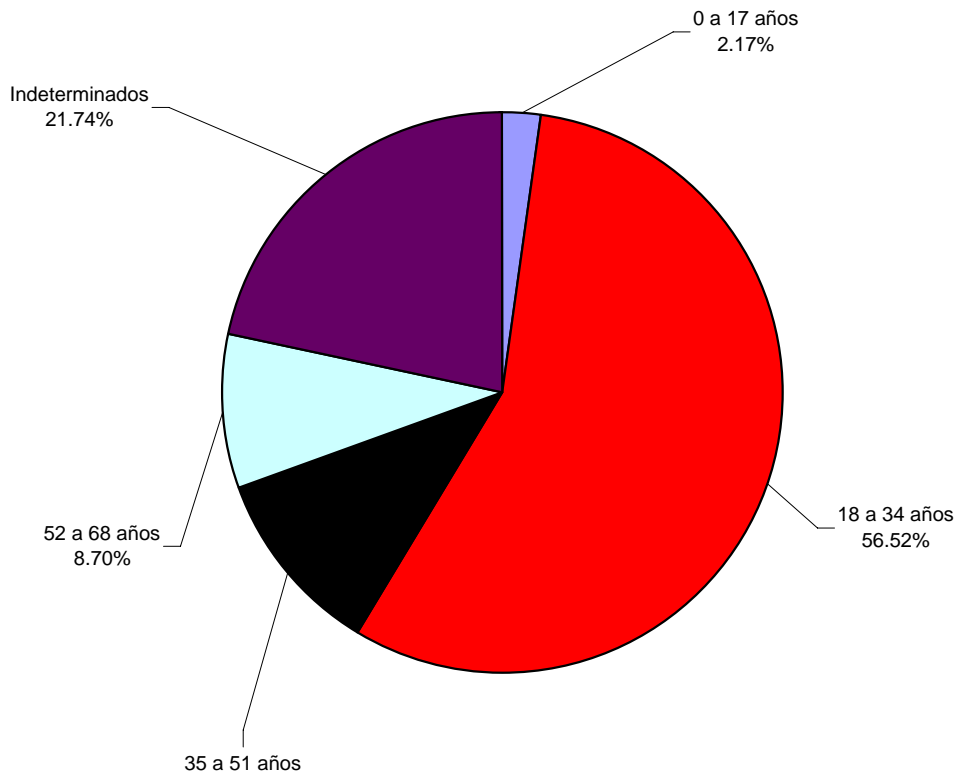


REPÚBLICA DOMINICANA
PROCURADURÍA GENERAL DE LA REPÚBLICA
"Año del Libro y la Lectura"

MUERTES VIOLENTAS:
HOMICIDIOS Y MUERTOS POR P.N. EN DESEMPEÑO DE SUS FUNCIONES
SEGÚN LA EDAD DE LA VICTIMA
MARZO DE 2007
PROV. SANTO DOMINGO

| EDAD | CANTIDAD |
|----------------|-----------|
| 0 a 17 años | 1 |
| 18 a 34 años | 26 |
| 35 a 51 años | 5 |
| 52 a 68 años | 4 |
| Indeterminados | 10 |
| TOTAL | 46 |

MUERTES VIOLENTAS
SEGÚN LA EDAD DE LA VICTIMA





REPÚBLICA DOMINICANA
PROCURADURIA GENERAL DE LA REPUBLICA
"Año del Libro y la Lectura"

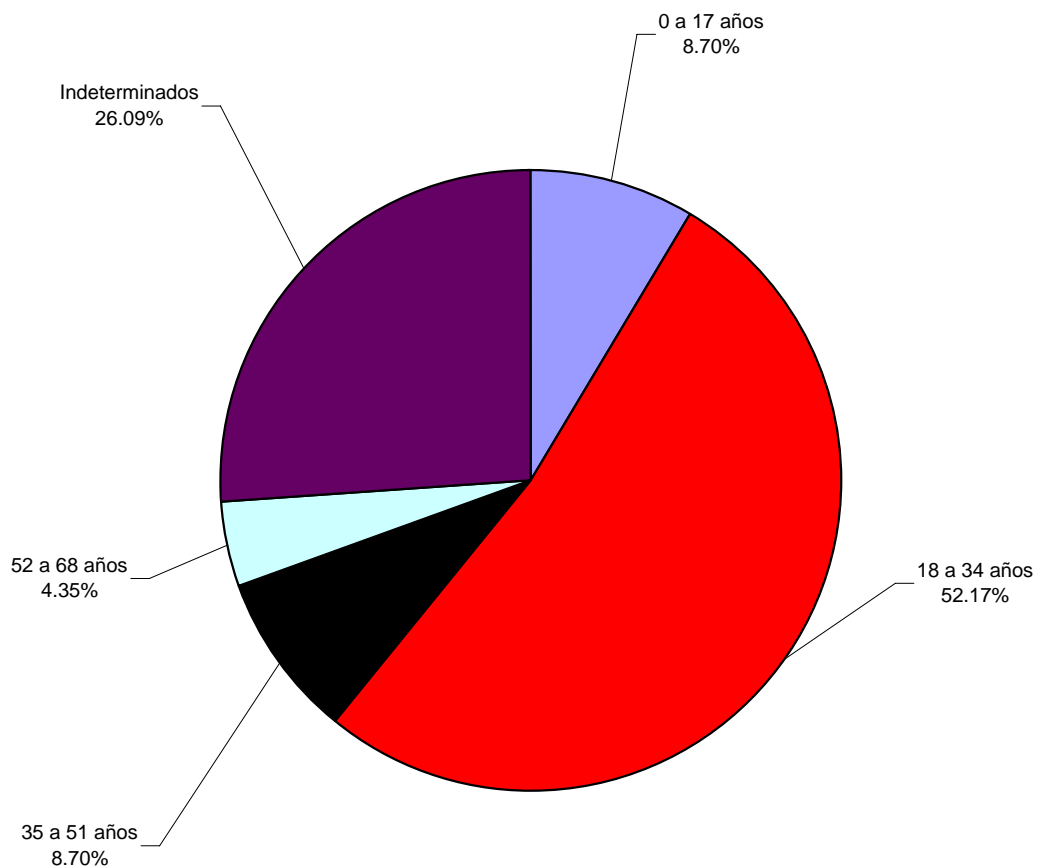
MUERTES VIOLENTAS:
HOMICIDIOS Y MUERTOS POR P.N. EN DESEMPEÑO DE SUS FUNCIONES
SEGÚN LA EDAD DE LA VICTIMA

MARZO DE 2007

PROV. DISTRITO NACIONAL

| EDAD | CANTIDAD |
|----------------|-----------|
| 0 a 17 años | 2 |
| 18 a 34 años | 12 |
| 35 a 51 años | 2 |
| 52 a 68 años | 1 |
| Indeterminados | 6 |
| TOTAL | 23 |

MUERTES VIOLENTAS
SEGÚN LA EDAD DE LA VICTIMA





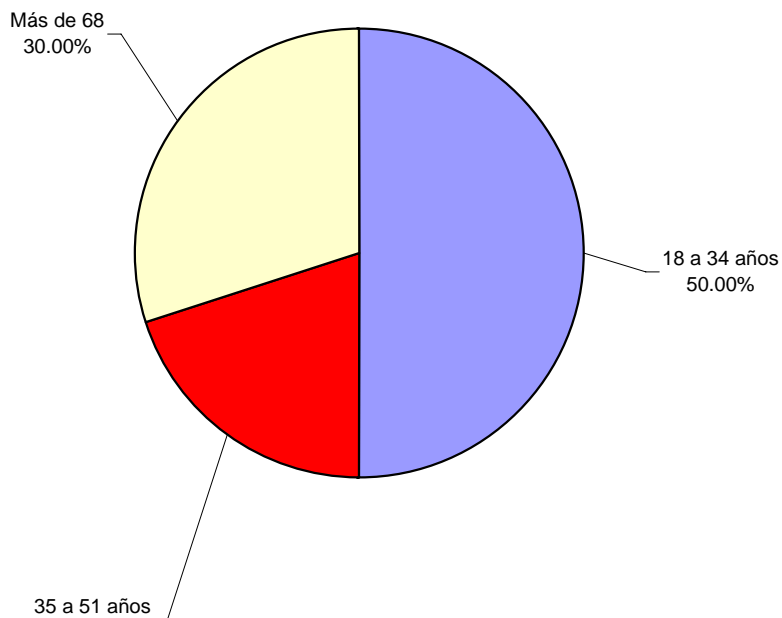
REPÚBLICA DOMINICANA
PROCURADURIA GENERAL DE LA REPUBLICA
"Año del Libro y la Lectura"

MUERTES VIOLENTAS:
HOMICIDIOS Y MUERTOS POR P.N. EN DESEMPEÑO DE SUS FUNCIONES
SEGÚN LA EDAD DEL MUERTO

MARZO DE 2007
PROV. SANTIAGO

| EDAD | CANTIDAD |
|--------------|-----------|
| 18 a 34 años | 5 |
| 35 a 51 años | 2 |
| Más de 68 | 3 |
| TOTAL | 10 |

MUERTES VIOLENTAS
SEGÚN LA EDAD DE LA VICTIMA



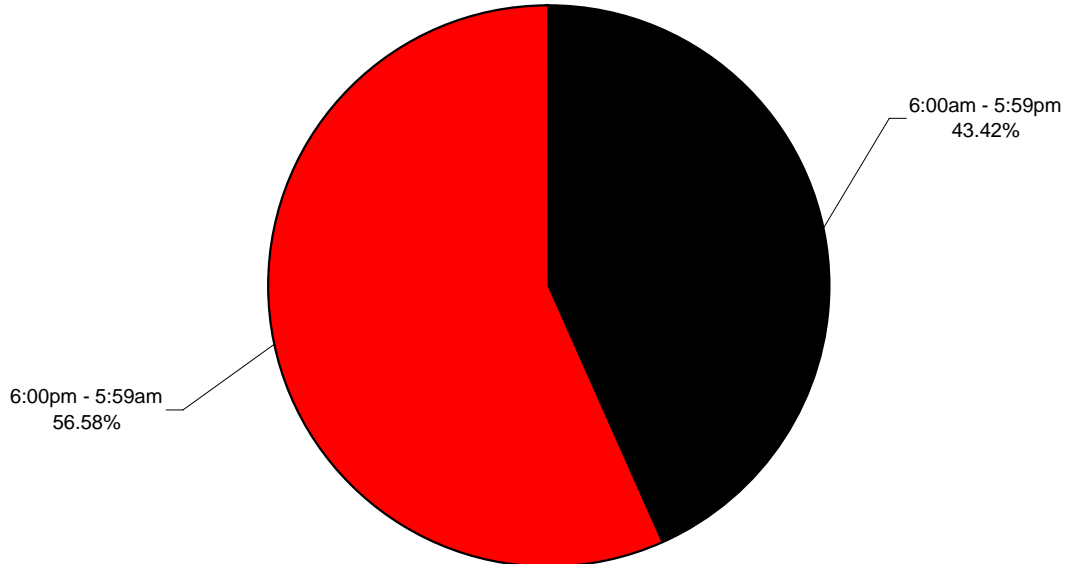


REPUBLICA DOMINICANA
PROCURADURÍA GENERAL DE LA REPUBLICA
"Año del Libro y la Lectura"

MUERTES VIOLENTAS:
HOMICIDIOS Y MUERTOS POR P.N. EN DESEMPEÑO DE SUS FUNCIONES
SEGÚN LA HORA DE COMISIÓN (DIURNA O NOCTURNA)
MARZO DE 2007
REPÚBLICA DOMINICANA

| HORA | CANTIDAD |
|-----------------|------------|
| 6:00am - 5:59pm | 66 |
| 6:00pm - 5:59am | 86 |
| TOTAL | 152 |

MUERTES VIOLENTAS
SEGÚN LA HORA DE COMISIÓN (DIURNA O NOCTURNA)



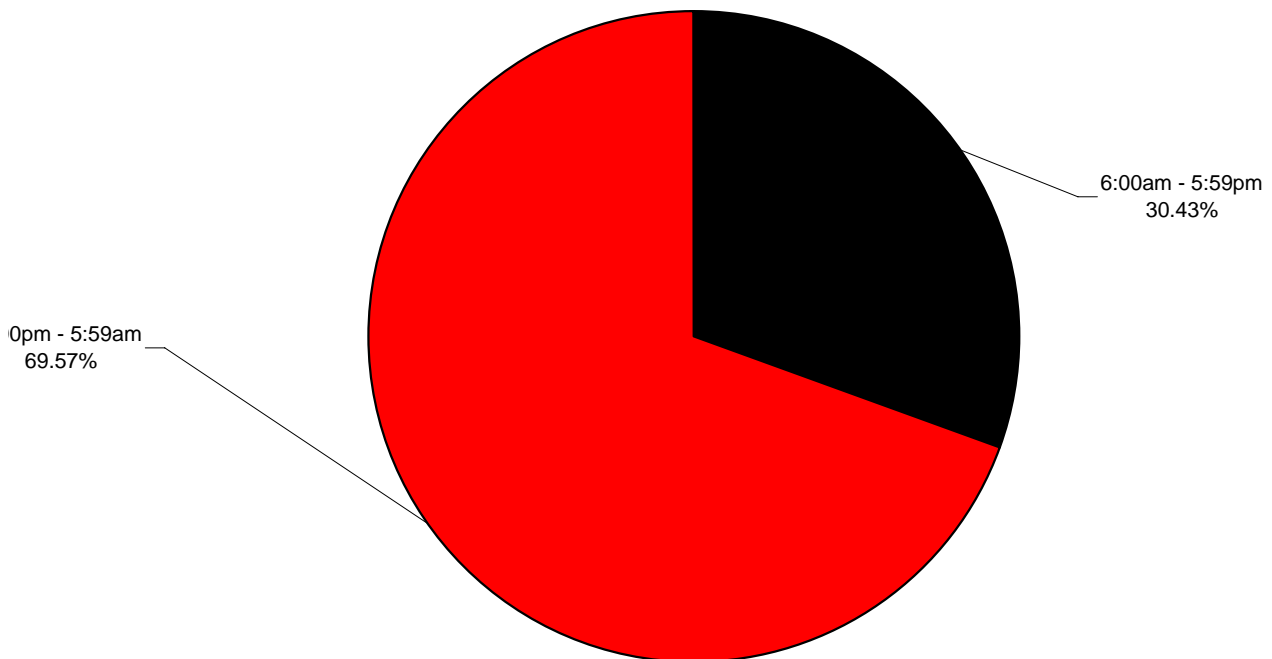


REPUBLICA DOMINICANA
PROCURADURÍA GENERAL DE LA REPUBLICA
"Año del Libro y la Lectura"

MUERTES VIOLENTAS:
HOMICIDIOS Y MUERTOS POR P.N. EN DESEMPEÑO DE SUS FUNCIONES
SEGÚN LA HORA DE COMISIÓN (DIURNA O NOCTURNA)
MARZO DE 2007
PROV. SANTO DOMINGO

| HORA | CANTIDAD |
|-----------------|-----------|
| 6:00am - 5:59pm | 14 |
| 6:00pm - 5:59am | 32 |
| TOTAL | 46 |

MUERTES VIOLENTAS
SEGÚN LA HORA DE COMISIÓN (DIURNA O NOCTURNA)





REPUBLICA DOMINICANA
PROCURADURÍA GENERAL DE LA REPUBLICA
"Año del Libro y la Lectura"

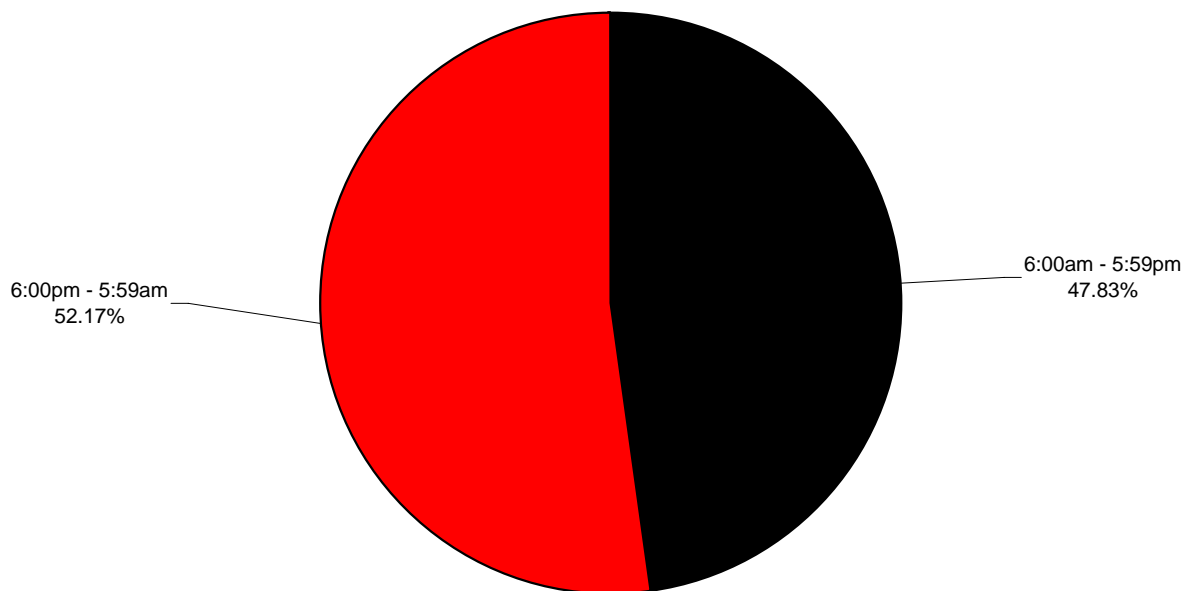
MUERTES VIOLENTAS:
HOMICIDIOS Y MUERTOS POR P.N. EN DESEMPEÑO DE SUS FUNCIONES
SEGÚN LA HORA DE COMISIÓN (DIURNA O NOCTURNA)

MARZO DE 2007

PROV. DISTRITO NACIONAL

| HORA | CANTIDAD |
|-----------------|----------|
| 6:00am - 5:59pm | 11 |
| 6:00pm - 5:59am | 12 |
| TOTAL | 23 |

MUERTES VIOLENTAS
SEGÚN LA HORA DE COMISIÓN (DIURNA O NOCTURNA)



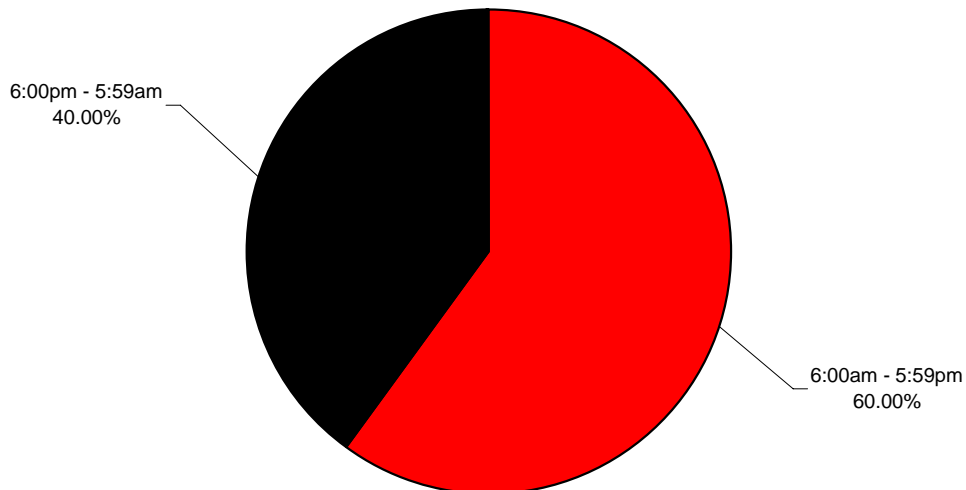


REPUBLICA DOMINICANA
PROCURADURÍA GENERAL DE LA REPUBLICA
"Año del Libro y la Lectura"

MUERTES VIOLENTAS:
HOMICIDIOS Y MUERTOS POR P.N. EN DESEMPEÑO DE SUS FUNCIONES
SEGÚN LA HORA DE COMISIÓN (DIURNA O NOCTURNA)
MARZO DE 2007
PROV. SANTIAGO

| HORA | CANTIDAD |
|-----------------|-----------|
| 6:00am - 5:59pm | 6 |
| 6:00pm - 5:59am | 4 |
| TOTAL | 10 |

MUERTES VIOLENTAS
SEGÚN LA HORA DE COMISIÓN (DIURNA O NOCTURNA)





REPUBLICA DOMINICANA
PROCURADURÍA GENERAL DE LA REPUBLICA
"Año del Libro y la Lectura"

MUERTES VIOLENTAS:
HOMICIDIOS Y MUERTOS POR P.N. EN DESEMPEÑO DE SUS FUNCIONES
SEGÚN BARRIOS, SECTORES Y AVENIDAS
MARZO DE 2007
PROV. SANTO DOMINGO

| SECTOR | CANTIDADES |
|--------------------------|------------|
| Autopista Duarte | 1 |
| Autopista Las Americas | 2 |
| Boca Chica | 5 |
| Brisas del Este | 1 |
| Carretera Duarte Vieja | 2 |
| El Almirante | 3 |
| Ens. Isabelita | 2 |
| Herrera | 2 |
| Hipodromo V Centenario | 1 |
| Los Alcarrizos | 3 |
| Los Mina | 1 |
| Los Tres Brazos | 2 |
| Mendoza | 1 |
| Pantoja | 1 |
| Sabana Perdida | 7 |
| San Isidro | 1 |
| San Luis | 1 |
| Urbanización Don Honorio | 1 |
| Villa Duarte | 2 |
| Villa Faro | 1 |
| Villa Mella | 6 |
| TOTAL | 46 |



REPUBLICA DOMINICANA
PROCURADURÍA GENERAL DE LA REPUBLICA
"Año del Libro y la Lectura"

MUERTES VIOLENTAS:
HOMICIDIOS Y MUERTOS POR P.N. EN DESEMPEÑO DE SUS FUNCIONES
SEGÚN BARRIOS, SECTORES Y AVENIDAS
MARZO DE 2007
PROV. DISTRITO NACIONAL

| SECTOR | CANTIDADES |
|---------------------|------------|
| 27 de Febrero | 2 |
| Arroyo Hondo | 1 |
| Aut. 30 de Mayo | 1 |
| Av. 27 de Febrero | 1 |
| Av. Luperón | 1 |
| Capotillo | 1 |
| Carretera Sánchez | 1 |
| Cristo Rey | 1 |
| Ens. Quisqueña | 1 |
| Ensanche La Fe | 2 |
| Guachupita | 2 |
| Gualey | 1 |
| Las Cañitas | 2 |
| Los Próceres | 1 |
| Mejoramiento Social | 1 |
| Parque Mirador Sur | 1 |
| Villa Consuelo | 1 |
| Villa Juana | 1 |
| Villas Agrícolas | 1 |
| TOTAL | 23 |

PLAN DE SEGURIDAD DEMOCRÁTICA



REPUBLICA DOMINICANA
PROCURADURÍA GENERAL DE LA REPUBLICA
"Año del Libro y la Lectura"

MUERTE VIOLENTAS:
HOMICIDIOS Y MUERTOS POR P.N. EN DESEMPEÑO DE SUS FUNCIONES
SEGÚN BARRIOS, SECTORES Y AVENIDAS
MARZO DE 2007
PROV. SANTIAGO

| SECTOR | |
|-----------------------|-----------|
| Arroyo Hondo | 1 |
| Camboya | 1 |
| Centro Ciudad | 1 |
| El Puñal | 1 |
| La Yaguita del Pastor | 1 |
| Licey al Medio | 1 |
| Los Jardines | 1 |
| Navarrete | 1 |
| Rincon Largo | 1 |
| Villa Gonzales | 1 |
| TOTAL | 10 |

| | |
|--|-------------------------------|
| | PLAN DE SEGURIDAD DEMOCRÁTICO |
|--|-------------------------------|



REPÚBLICA DOMINICANA
PROCURADURÍA GENERAL DE LA REPÚBLICA
"Año del Libro y la Lectura"

MUERTES VIOLENTAS:
HOMICIDIOS Y MUERTOS POR P.N. EN DESEMPEÑO DE SUS FUNCIONES
SEGÚN LA TASA DE HOMICIDIOS POR CADA 100,000 HAB.

MARZO DE 2007

REPÚBLICA DOMINICANA

| MES | MUERTES VIOLENTAS | TASA DE MUERTES VIOLENTAS POR CADA 100,000/HAB. | HOMICIDIOS | TASA DE HOMICIDIO POR CADA 100,000/HAB. |
|-------|-------------------|---|------------|---|
| MARZO | 152 | 19.07 | 123 | 15.43 |

Nota: Datos de población según Proyección al 2005 de la ONE.

(Población aprox. 9,565,245 hab.).



REPÚBLICA DOMINICANA
PROCURADURÍA GENERAL DE LA REPUBLICA
"Año del Libro y la Lectura"

MUERTES VIOLENTAS:
HOMICIDIOS Y MUERTOS POR P.N. EN DESEMPEÑO DE SUS FUNCIONES
SEGÚN LA DISTRIBUCIÓN PROVINCIAL DE LA REP. DOM.

MARZO DE 2007

REPÚBLICA DOMINICANA

| | PROVINCIAS | MUERTES VIOLENTAS* | TASA DE MUERTES VIOLENTAS POR CADA 100,000/HAB. | MUERTOS POR P.N., EN DESEMPEÑO DE SUS FUNCIONES | HOMICIDIOS | TASA DE HOMICIDIO POR CADA 100,000/HAB. |
|----|------------------------|--------------------|---|---|------------|---|
| 1 | Distrito Nacional | 23 | 30.21 | 1 | 22 | 28.90 |
| 2 | Santo Domingo | 46 | 30.37 | 9 | 37 | 24.43 |
| 3 | Azua | 2 | 11.49 | 0 | 2 | 11.49 |
| 4 | Bahoruco | 3 | 39.35 | 0 | 3 | 39.35 |
| 5 | Barahona | 3 | 20.08 | 1 | 2 | 13.39 |
| 6 | Dajabón | 1 | 19.34 | 0 | 1 | 19.34 |
| 7 | Duarte | 4 | 16.91 | 1 | 3 | 12.68 |
| 8 | El Seibo | 0 | 0.00 | 0 | 0 | 0.00 |
| 9 | Elías Piña | 1 | 18.79 | 0 | 1 | 18.79 |
| 10 | Españillat | 3 | 15.99 | 2 | 1 | 5.33 |
| 11 | Hato Mayor | 0 | 0.00 | 0 | 0 | 0.00 |
| 12 | Independencia | 0 | 0.00 | 0 | 0 | 0.00 |
| 13 | La Altagracia | 9 | 59.33 | 2 | 7 | 46.15 |
| 14 | La Romana | 6 | 32.76 | 2 | 4 | 21.84 |
| 15 | La Vega | 2 | 6.23 | 1 | 1 | 3.12 |
| 16 | Maria Trinidad Sánchez | 1 | 8.84 | 0 | 1 | 8.84 |
| 17 | Monseñor Nouel | 1 | 7.16 | 0 | 1 | 7.16 |
| 18 | Monte Cristi | 1 | 10.81 | 0 | 1 | 10.81 |
| 19 | Monte Plata | 0 | 0.00 | 0 | 0 | 0.00 |
| 20 | Pedernales | 1 | 56.59 | 0 | 1 | 56.59 |
| 21 | Peravia | 2 | 14.13 | 0 | 2 | 14.13 |
| 22 | Puerto Plata | 6 | 23.02 | 3 | 3 | 11.51 |
| 23 | Salcedo | 2 | 24.91 | 0 | 2 | 24.91 |
| 24 | Samaná | 3 | 39.18 | 1 | 2 | 26.12 |
| 25 | San Cristóbal | 8 | 18.02 | 1 | 7 | 15.76 |
| 26 | San José de Ocoa | 0 | 0.00 | 0 | 0 | 0.00 |
| 27 | San Juan | 3 | 14.93 | 0 | 3 | 14.93 |
| 28 | San Pedro de M. | 6 | 23.86 | 1 | 5 | 19.88 |
| 29 | Sánchez Ramírez | 2 | 15.88 | 0 | 2 | 15.88 |
| 30 | Santiago | 10 | 13.21 | 3 | 7 | 9.25 |
| 31 | Santiago Rodríguez | 0 | 0.00 | 0 | 0 | 0.00 |
| 32 | Valverde | 3 | 22.74 | 1 | 2 | 15.16 |
| | TOTAL | 152 | 19.07 | 29 | 123 | 15.43 |

Nota: Tasa de homicidios calculada según la población de cada provincia y el número de homicidios registrados.

Muertes Violentas: Incluye los homicidios y las muertes por P.N. en desempeño de sus funciones



PROCURADURÍA GENERAL DE LA REPÚBLICA



DEPARTAMENTO DE ESTADÍSTICAS

**INFORME SOBRE
MUERTES VIOLENTAS:**

HOMICIDIOS Y MUERTOS POR P.N. EN DESEMPEÑO DE SUS FUNCIONES

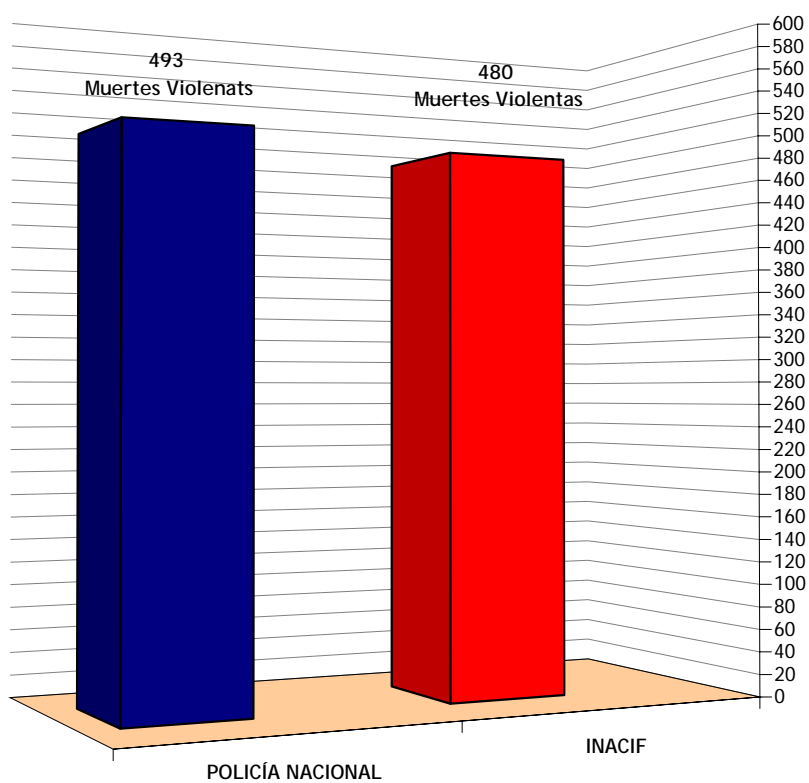
REPÚBLICA DOMINICANA, **ENERO-MARZO DE 2007**



REPÚBLICA DOMINICANA
PROCURADURÍA GENERAL DE LA REPUBLICA
"Año del Libro y la Lectura"

MUERTES VIOLENTAS:
HOMICIDIOS E INTERCAMBIOS DE DISPAROS
ENERO-MARZO DE 2007
REPÚBLICA DOMINICANA

| INSTITUCIÓN | CANTIDAD |
|------------------|----------|
| POLICÍA NACIONAL | 493 |
| INACIF | 480 |






REPÚBLICA DOMINICANA
PROCURADURÍA GENERAL DE LA REPUBLICA
"Año del Libro y la Lectura"

MUERTES VIOLENTAS:
HOMICIDIOS Y MUERTOS POR P.N. EN DESEMPEÑO DE SUS FUNCIONES
COMPARACIÓN DEL AÑO 2006 ENTRE EL AÑO 2007 EN LA REP. DOM.

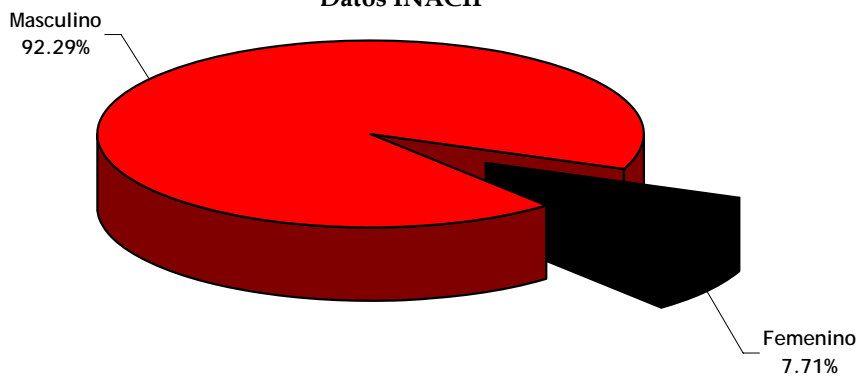
ENERO-MARZO
SEGÚN, EL SEXO
REPÚBLICA DOMINICANA

| SEXO | MUERTES VIOLENTAS | |
|-----------|-------------------|------|
| | 2006 | 2007 |
| Masculino | 483 | 455 |
| Femenino | 49 | 38 |
| Total | 532 | 493 |

Muertes Violentas Según Sexo
Datos Policía Nacional



Muertes Violentas Según Sexo
Datos INACIF



DEPARTAMENTO DE ESTADISTICA PGR

REPORTE SOBRE LAS MUERTES VIOLENTAS: HOMICIDIOS Y MUERTOS POR P.N. EN DESEMPEÑO DE SUS FUNCIONES

INFORME ENERO-MARZO DE 2007, REPÚBLICA DOMINICANA

| JURISDICCIÓN | | CANTIDAD DE MUERTES VIOLENTAS | | | | TASA DE MUERTES VIOLENTAS | TOTAL MUERTOS POR P.N. EN DESEMPEÑO DE SUS FUNCIONES | HOMICIDIOS | TASA DE HOMICIDIOS |
|--------------|--------------------|-------------------------------|---------|-------|----------|---------------------------|--|------------|--------------------|
| MES | | ENERO | FEBRERO | MARZO | CANTIDAD | | | | |
| 1 | Distrito Nacional | 27 | 16 | 23 | 66 | 28.90 | 4 | 62 | 27.15 |
| 2 | Santo Domingo | 52 | 51 | 46 | 149 | 32.79 | 26 | 123 | 27.07 |
| 3 | Azua | 3 | 2 | 2 | 7 | 13.41 | 1 | 6 | 11.49 |
| 4 | Bahoruco | 1 | 2 | 3 | 6 | 26.24 | 0 | 6 | 26.24 |
| 5 | Barahona | 3 | 4 | 3 | 10 | 22.32 | 1 | 9 | 20.08 |
| 6 | Dajabon | 0 | 0 | 1 | 1 | 6.45 | 0 | 1 | 6.45 |
| 7 | Duarte | 8 | 2 | 4 | 14 | 19.73 | 6 | 8 | 11.28 |
| 8 | El Seybo | 3 | 0 | 0 | 3 | 13.44 | 0 | 3 | 13.44 |
| 9 | Elías Piña | 2 | 2 | 1 | 5 | 31.31 | 0 | 5 | 31.31 |
| 10 | Espailat | 1 | 4 | 3 | 8 | 14.22 | 3 | 5 | 8.89 |
| 11 | Hato Mayor | 1 | 0 | 0 | 1 | 4.56 | 1 | 0 | 0.00 |
| 12 | Independencia | 0 | 2 | 0 | 2 | 15.74 | 0 | 2 | 15.74 |
| 13 | La Altagracia | 2 | 2 | 9 | 13 | 28.57 | 3 | 10 | 21.98 |
| 14 | La Romana | 6 | 5 | 6 | 17 | 30.94 | 4 | 13 | 23.66 |
| 15 | La Vega | 6 | 11 | 2 | 19 | 19.74 | 6 | 13 | 13.50 |
| 16 | María Trinidad S. | 1 | 2 | 1 | 4 | 11.79 | 0 | 4 | 11.79 |
| 17 | Monseñor Nouel | 5 | 0 | 1 | 6 | 14.32 | 0 | 6 | 14.32 |
| 18 | Monte Cristi | 3 | 3 | 1 | 7 | 25.22 | 1 | 6 | 21.62 |
| 19 | Monte Plata | 4 | 0 | 0 | 4 | 8.87 | 0 | 4 | 8.87 |
| 20 | Pedernales | 0 | 0 | 1 | 1 | 18.86 | 0 | 1 | 18.86 |
| 21 | Peravia | 4 | 4 | 2 | 10 | 23.55 | 0 | 10 | 23.55 |
| 22 | Puerto Plata | 10 | 3 | 6 | 19 | 24.30 | 4 | 15 | 19.19 |
| 23 | Salcedo | 0 | 1 | 2 | 3 | 12.45 | 0 | 3 | 12.45 |
| 24 | Samaná | 1 | 2 | 3 | 6 | 26.12 | 1 | 5 | 21.77 |
| 25 | San Cristóbal | 17 | 10 | 8 | 35 | 26.27 | 4 | 31 | 23.27 |
| 26 | San José de Ocoa | 1 | 2 | 0 | 3 | 19.24 | 1 | 2 | 12.83 |
| 27 | San Juan | 4 | 5 | 3 | 12 | 19.91 | 0 | 12 | 19.91 |
| 28 | San Pedro de M. | 3 | 1 | 6 | 10 | 13.26 | 2 | 8 | 10.61 |
| 29 | Sánchez Ramírez | 1 | 1 | 2 | 4 | 10.58 | 0 | 4 | 10.58 |
| 30 | Santiago | 9 | 19 | 10 | 38 | 16.74 | 8 | 30 | 13.21 |
| 31 | Santiago Rodríguez | 0 | 0 | 0 | 0 | 0.00 | 0 | 0 | 0.00 |
| 32 | Valverde | 4 | 3 | 3 | 10 | 25.27 | 3 | 7 | 17.69 |
| TOTALES | | 182 | 159 | 152 | 493 | 20.62 | 79 | 414 | 17.31 |



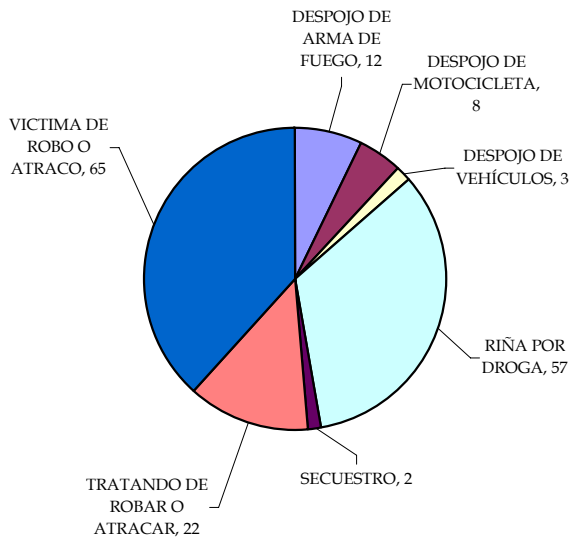
REPÚBLICA DOMINICANA
PROCURADURÍA GENERAL DE LA REPUBLICA
 "Año del Libro y la Lectura"

MUERTES VIOLENTAS:
HOMICIDIOS Y MUERTOS POR P.N. EN DESEMPEÑO DE SUS FUNCIONES
SEGÚN LAS CIRCUNSTANCIAS
ENERO-MARZO DE 2007
REPÚBLICA DOMINICANA

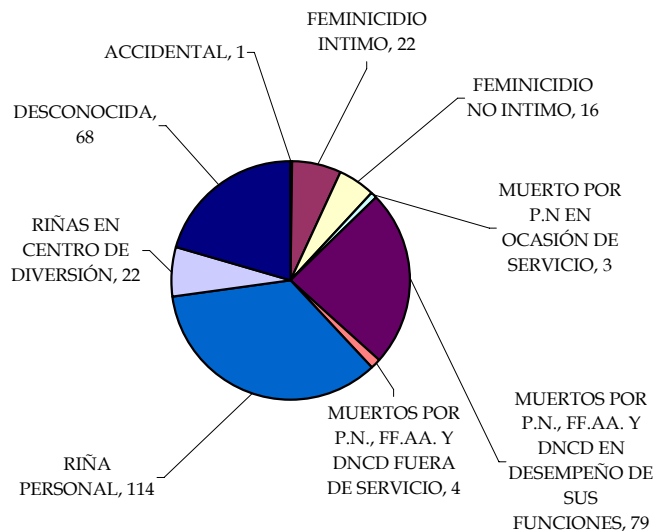
| HOMICIDIOS RELACIONADOS DIRECTAMENTE CON LA DELINCUENCIA | | | | |
|--|-----------|-----------|-----------|------------|
| CIRCUNSTANCIA | ENERO | FEBRERO | MARZO | TOTAL |
| DESPOJO DE ARMA DE FUEGO | 0 | 9 | 3 | 12 |
| DESPOJO DE MOTOCICLETA | 0 | 5 | 3 | 8 |
| DESPOJO DE VEHÍCULOS | 0 | 3 | 0 | 3 |
| RIÑA POR DROGA | 23 | 17 | 17 | 57 |
| SECUESTRO | 2 | 0 | 0 | 2 |
| TRATANDO DE ROBAR O ATRACAR | 8 | 6 | 8 | 22 |
| VICTIMA DE ROBO O ATRACO | 37 | 11 | 17 | 65 |
| TOTAL | 70 | 51 | 48 | 169 |

| HOMICIDIOS NO RELACIONADOS DIRECTAMENTE CON LA DELINCUENCIA | | | | |
|---|------------|------------|------------|------------|
| CIRCUNSTANCIA | ENERO | FEBRERO | MARZO | TOTAL |
| ACCIDENTAL | 0 | 1 | 0 | 1 |
| FEMINICIDIO INTIMO | 4 | 10 | 8 | 22 |
| FEMINICIDIO NO INTIMO | 4 | 7 | 5 | 16 |
| MUERTO POR P.N EN OCASIÓN DE SERVICIO | 3 | 0 | 0 | 3 |
| MUERTOS POR P.N., FF.AA. Y DNCD EN DESEMPEÑO DE SUS FUNCIONES | 23 | 27 | 29 | 79 |
| MUERTOS POR P.N., FF.AA. Y DNCD FUERA DE SERVICIO | 0 | 0 | 4 | 4 |
| RIÑA PERSONAL | 50 | 34 | 30 | 114 |
| RIÑAS EN CENTRO DE DIVERSIÓN | 4 | 9 | 9 | 22 |
| DESCONOCIDA | 24 | 24 | 20 | 68 |
| TOTAL | 112 | 112 | 105 | 329 |

HOMICIDIOS RELACIONADOS DIRECTAMENTE CON LA DELINCUENCIA



HOMICIDIOS NO RELACIONADOS DIRECTAMENTE CON LA DELINCUENCIA





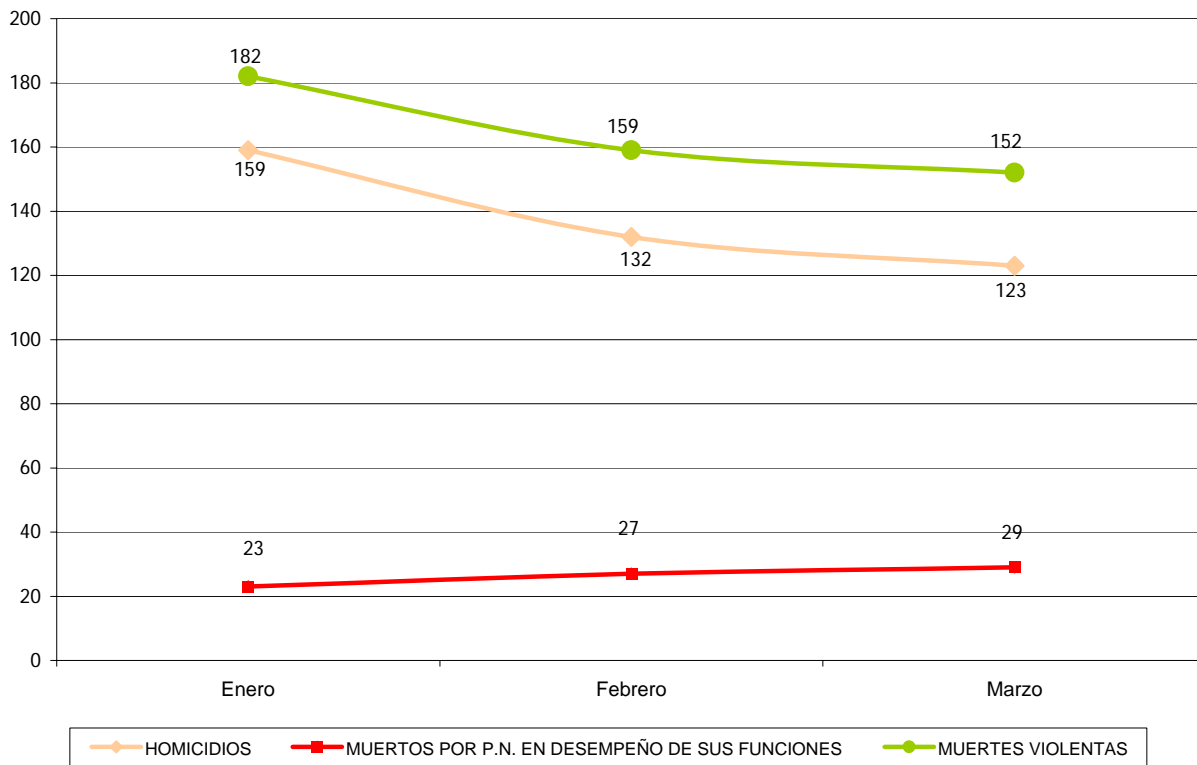
REPÚBLICA DOMINICANA
PROCURADURÍA GENERAL DE LA REPUBLICA
"Año del Libro y la Lectura"

RESUMEN:

HOMICIDIOS-MUERTOS POR P.N. EN DESEMPEÑO DE SUS FUNCIONES-MUERTES VIOLENTAS

**ENERO-MARZO DE 2007
REPÚBLICA DOMINICANA**

| MES | HOMICIDIOS | MUERTOS POR P.N. EN DESEMPEÑO DE SUS FUNCIONES | MUERTES VIOLENTAS |
|--------------|------------|--|-------------------|
| Enero | 159 | 23 | 182 |
| Febrero | 132 | 27 | 159 |
| Marzo | 123 | 29 | 152 |
| TOTAL | 414 | 79 | 493 |



Muertes Violentas: Incluye los Homicidios y las muertes por P.N. en desempeño de sus funciones



REPUBLICA DOMINICANA
PROCURADURÍA GENERAL DE LA REPUBLICA
"Año del Libro y la Lectura"

RESUMEN:

MUERTES VIOLENTAS, HOMICIDIOS Y MUERTOS POR P.N. EN DESEMPEÑO DE SUS FUNCIONES

ENERO-MARZO DE 2007
REPÚBLICA DOMINICANA

| MES | MUERTES VIOLENTAS | TASA DE MUERTES VIOLENTAS POR CADA 100,000/HAB. | HOMICIDIOS | TASA DE HOMICIDIO POR CADA 100,000/HAB. | MUERTOS POR P.N. EN DESEMPEÑO DE SUS FUNCIONES | TASA DE MUERTOS POR P.N. EN DESEMPEÑO DE SUS FUNCIONES POR CADA 100,000/HAB. |
|---------|-------------------|---|------------|---|--|--|
| ENERO | 182 | 22.83 | 159 | 19.95 | 23 | 2.89 |
| FEBRERO | 159 | 19.95 | 132 | 16.56 | 27 | 3.39 |
| Marzo | 152 | 19.07 | 123 | 15.43 | 29 | 3.64 |
| TOTAL | 493 | 20.62 | 414 | 17.31 | 79 | 3.30 |



REPUBLICA DOMINICANA

PROCURADURÍA GENERAL DE LA REPUBLICA

"Año del Libro y la Lectura"

MUERTE VIOLENTAS:

HOMICIDIOS Y MUERTOS POR P.N. EN DESEMPEÑO DE SUS FUNCIONES

SEGÚN BARRIOS, SECTORES Y AVENIDAS

ENERO-MARZO DE 2007

PROV. SANTO DOMINGO

| SECTOR | ENERO | FEBRERO | MARZO | TOTAL |
|------------------------|-------|---------|-------|-------|
| Alma Rosa II | 0 | 2 | 0 | 2 |
| Autopista Duarte | 0 | 1 | 1 | 2 |
| Autopista Las Americas | 0 | 2 | 2 | 4 |
| Bayona | 1 | 0 | 0 | 1 |
| Boca Chica | 1 | 1 | 5 | 7 |
| Brisas del Este | 1 | 0 | 1 | 2 |
| Carretera Duarte Vieja | 0 | 0 | 2 | 2 |
| El Almirante | 2 | 0 | 3 | 5 |
| Ens. Isabelita | 1 | 0 | 2 | 3 |
| Ens. Ozama | 2 | 0 | 0 | 2 |
| Guaricanos | 1 | 0 | 0 | 1 |
| Guerra | 0 | 1 | 0 | 1 |
| Hato Nuevo | 1 | 0 | 0 | 1 |
| Herrera | 3 | 6 | 2 | 11 |
| Hipodromo V Centenario | 1 | 0 | 1 | 2 |
| Invivienda | 3 | 0 | 0 | 3 |
| La Caleta | 2 | 0 | 0 | 2 |
| La Esperanza | 4 | 0 | 0 | 4 |
| La Victoria | 1 | 1 | 0 | 2 |
| Las Caobas | 0 | 1 | 0 | 1 |
| Los Alcarrizos | 3 | 2 | 3 | 8 |
| Los Frailes | 2 | 1 | 0 | 3 |
| Los frailes I | 0 | 1 | 0 | 1 |
| Los Guaricanos | 0 | 1 | 0 | 1 |
| Los Mina | 1 | 5 | 1 | 7 |
| Los Restauradores | 0 | 1 | 0 | 1 |
| Los Solares | 1 | 0 | 0 | 1 |
| Los Tres Brazos | 3 | 0 | 2 | 5 |
| Los Tres Ojos | 0 | 2 | 0 | 2 |
| Lucerna | 0 | 1 | 0 | 1 |
| Manoguayabo | 1 | 3 | 0 | 4 |
| Mendoza | 0 | 1 | 1 | 2 |
| Pantoja | 0 | 0 | 1 | 1 |
| Parada Oriental | 0 | 1 | 0 | 1 |
| Sabana Perdida | 2 | 0 | 7 | 9 |
| San Isidro | 0 | 3 | 1 | 4 |
| San Luis | 1 | 0 | 1 | 2 |
| Urb. Don Honorio | 0 | 0 | 1 | 1 |
| Villa Duarte | 1 | 2 | 2 | 5 |

Fuente: Oficina de Estadística y Cartografía de la P.N.

| | | | | |
|------------------|-----------|-----------|-----------|------------|
| Villa Faro | 0 | 0 | 1 | 1 |
| Villa Liberación | 2 | 0 | 0 | 2 |
| Villa Mella | 11 | 12 | 6 | 29 |
| TOTAL | 52 | 51 | 46 | 149 |



REPUBLICA DOMINICANA
PROCURADURÍA GENERAL DE LA REPUBLICA
"Año del Libro y la Lectura"

MUERTES VIOLENTAS:
HOMICIDIOS Y MUERTOS POR P.N. EN DESEMPEÑO DE SUS FUNCIONES
SEGÚN BARRIOS, SECTORES Y AVENIDAS
ENERO-MARZO DE 2007
PROV. DISTRITO NACIONAL

| SECTOR | ENERO | FEBRERO | MARZO | TOTAL |
|------------------------|-----------|-----------|-----------|-----------|
| 27 de Febrero | 1 | 3 | 2 | 6 |
| Arroyo Hondo | 1 | 1 | 1 | 3 |
| Aut. 30 de Mayo | 0 | 0 | 1 | 1 |
| Av. 27 de Febrero | 0 | 0 | 1 | 1 |
| Av. Luperón | 1 | 0 | 1 | 2 |
| Capotillo | 1 | 0 | 1 | 2 |
| Carretera Sánchez | 0 | 0 | 1 | 1 |
| Cristo Rey | 1 | 1 | 1 | 3 |
| El Caliche | 1 | 0 | 0 | 1 |
| Ens. Julieta | 1 | 0 | 0 | 1 |
| Ens. La Fé | 2 | 0 | 2 | 4 |
| Ens. Luperon | 1 | 0 | 0 | 1 |
| Ens. Quisquealla | 0 | 0 | 1 | 1 |
| Gazcue | 1 | 0 | 0 | 1 |
| Guachupita | 0 | 2 | 2 | 4 |
| Gualey | 0 | 0 | 1 | 1 |
| Km. 9 Autopista Duarte | 0 | 1 | 0 | 1 |
| La Agustina | 2 | 0 | 0 | 2 |
| La Cienega | 2 | 2 | 0 | 4 |
| Las Cañitas | 0 | 0 | 2 | 2 |
| Los Cacicazgo | 0 | 1 | 0 | 1 |
| Los Praditos | 1 | 0 | 0 | 1 |
| Los Proceres | 0 | 0 | 1 | 1 |
| Los Rios | 2 | 0 | 0 | 2 |
| Malecon | 2 | 0 | 0 | 2 |
| Manoguayabo | 0 | 1 | 0 | 1 |
| Manrresa | 1 | 0 | 0 | 1 |
| María Auxiliadora | 2 | 0 | 0 | 2 |
| Mejoramiento Social | 0 | 1 | 1 | 2 |
| Parque Mirador Sur | 0 | 0 | 1 | 1 |
| San Carlos | 1 | 0 | 0 | 1 |
| San Lazaro | 0 | 1 | 0 | 1 |
| Villa Consuelo | 0 | 1 | 1 | 2 |
| Villa Juana | 1 | 0 | 1 | 2 |
| Villa María | 0 | 1 | 0 | 1 |
| Villas Agrícola | 3 | 0 | 1 | 4 |
| TOTAL | 28 | 16 | 23 | 67 |

PLAN DE SEGURIDAD DEMOCRÁTICO

Fuente: Oficina de Estadística y Cartografía de la P.N.



REPUBLICA DOMINICANA
PROCURADURÍA GENERAL DE LA REPUBLICA
"Año del Libro y la Lectura"

MUERTES VIOLENTAS:
HOMICIDIOS Y MUERTOS POR P.N. EN DESEMPEÑO DE SUS FUNCIONES
SEGÚN BARRIOS, SECTORES Y AVENIDAS
ENERO-MARZO DE 2007
PROV. SANTIAGO

| SECTOR | ENERO | FEBRERO | MARZO | TOTAL |
|-----------------------|----------|-----------|-----------|-----------|
| Arroyo Hondo | 0 | 0 | 1 | 1 |
| Camboya | 0 | 0 | 1 | 1 |
| Centro Ciudad | 0 | 2 | 1 | 3 |
| Cien Fuego | 0 | 1 | 0 | 1 |
| El Elijo | 1 | 1 | 0 | 2 |
| El Puñal | 0 | 0 | 1 | 1 |
| Guanabano | 1 | 0 | 0 | 1 |
| Gurabo | 1 | 0 | 0 | 1 |
| Hato del Yaque | 0 | 1 | 0 | 1 |
| Jicome | 0 | 1 | 0 | 1 |
| La Canela | 0 | 1 | 0 | 1 |
| La Gallera | 1 | 0 | 0 | 1 |
| La yaguita del Pastor | 0 | 0 | 1 | 1 |
| La Zanja | 1 | 0 | 0 | 1 |
| Licey | 0 | 1 | 0 | 1 |
| Licey al Medio | 3 | 0 | 1 | 4 |
| Los Alamos | 0 | 1 | 0 | 1 |
| Los Jardines | 0 | 0 | 1 | 1 |
| Navarrete | 0 | 5 | 1 | 6 |
| Pueblo Nuevo | 0 | 1 | 0 | 1 |
| Rincon Largo | 0 | 0 | 1 | 1 |
| San José | 1 | 0 | 0 | 1 |
| Tamboril | 0 | 3 | 0 | 3 |
| Villa Bao | 0 | 1 | 0 | 1 |
| Villas Gonzalez | 0 | 0 | 1 | 1 |
| TOTAL | 9 | 19 | 10 | 38 |

PLAN DE SEGURIDAD DEMOCRÁTICO



REPÚBLICA DOMINICANA
PROCURADURÍA GENERAL DE LA REPUBLICA
 "Año del Libro y la Lectura"

MUERTES VIOLENTAS:
HOMICIDIOS Y MUERTOS POR P.N. EN DESEMPEÑO DE SUS FUNCIONES
SEGÚN LA COMPARACIÓN DEL AÑO 2006 ENTRE EL AÑO 2007 EN LA REP. DOM.
REPÚBLICA DOMINICANA
ENERO-MARZO

RESUMEN

| REPÚBLICA DOMINICANA | ENERO | FEBRERO | MARZO | TOTAL MUERTES VIOLENTAS | TASA DE MUERTES VIOLENTAS POR CADA 100,000/HAB. | TOTAL MUERTOS POR P.N. EN DESEMPEÑO DE SUS FUNCIONES | TOTAL HOMICIDIOS | TASA DE HOMICIDIO POR CADA 100,000/HAB. |
|----------------------|------------|------------|------------|-------------------------|---|--|------------------|---|
| 1 AÑO 2006 | 168 | 173 | 191 | 532 | 23.38 | 58 | 474 | 20.83 |
| 2 AÑO 2007 | 182 | 159 | 152 | 493 | 20.62 | 79 | 414 | 17.31 |

Nota: Datos de población según proyección de la ONE para cada año.

