



REPÚBLICA DOMINICANA  
PROCURADURÍA GENERAL DE LA REPÚBLICA



DEPARTAMENTO DE ESTADÍSTICAS

## **INFORME SOBRE:**

**LAS MUERTES VIOLENTAS (HOMICIDIOS Y MUERTOS POR P.N.  
EN DESEMPEÑO DE SUS FUNCIONES)**

---

**ENERO DE 2007**

---

## **ORIGEN DE LOS DATOS:**

---

**POLICÍA NACIONAL**

**INSTITUTO NACIONAL DE CIENCIAS FORENSES (INACIF)**

**FISCALÍA DEL DISTRITO NACIONAL**

**FISCALÍA DE SANTIAGO**

**FISCALIA DE LA PROVINCIA SANTO DOMINGO**

**(ONE) REPUBLICA DOMINICANA EN CIFRAS, 2004**

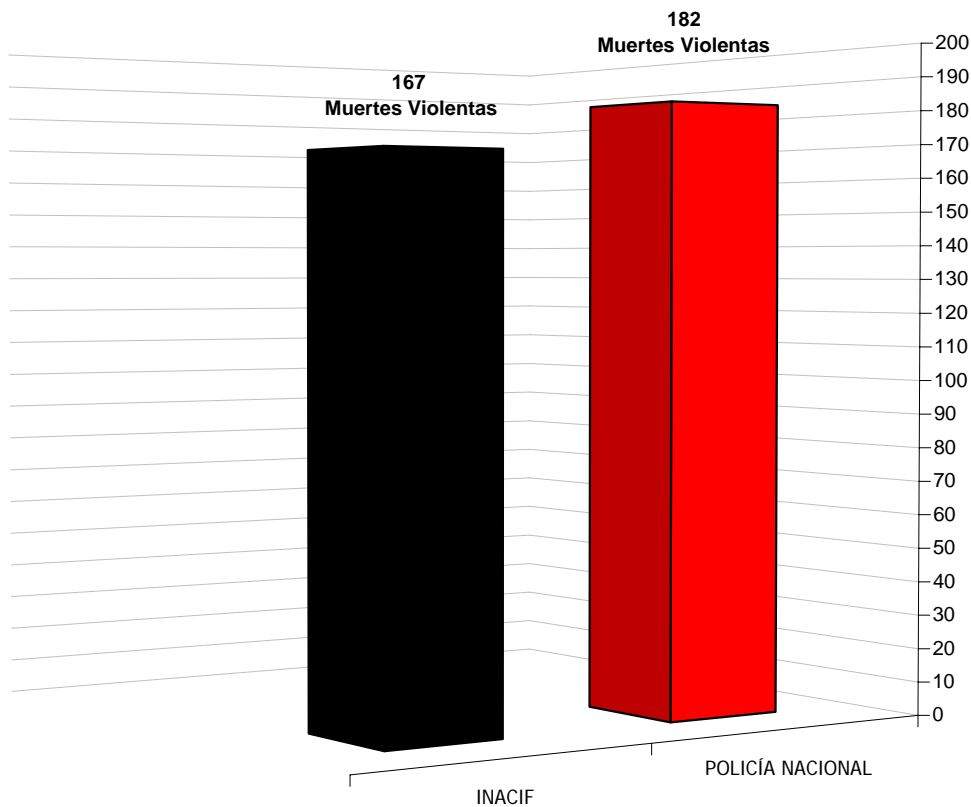
---



REPÚBLICA DOMINICANA  
**PROCURADURÍA GENERAL DE LA REPUBLICA**  
"Año del Libro y la Lectura"

**MUERTES VIOLENTAS:**  
**HOMICIDIOS Y MUERTOS POR P.N. EN DESEMPEÑO DE SUS FUNCIONES**  
**ENERO DE 2007**  
**REPÚBLICA DOMINICANA**

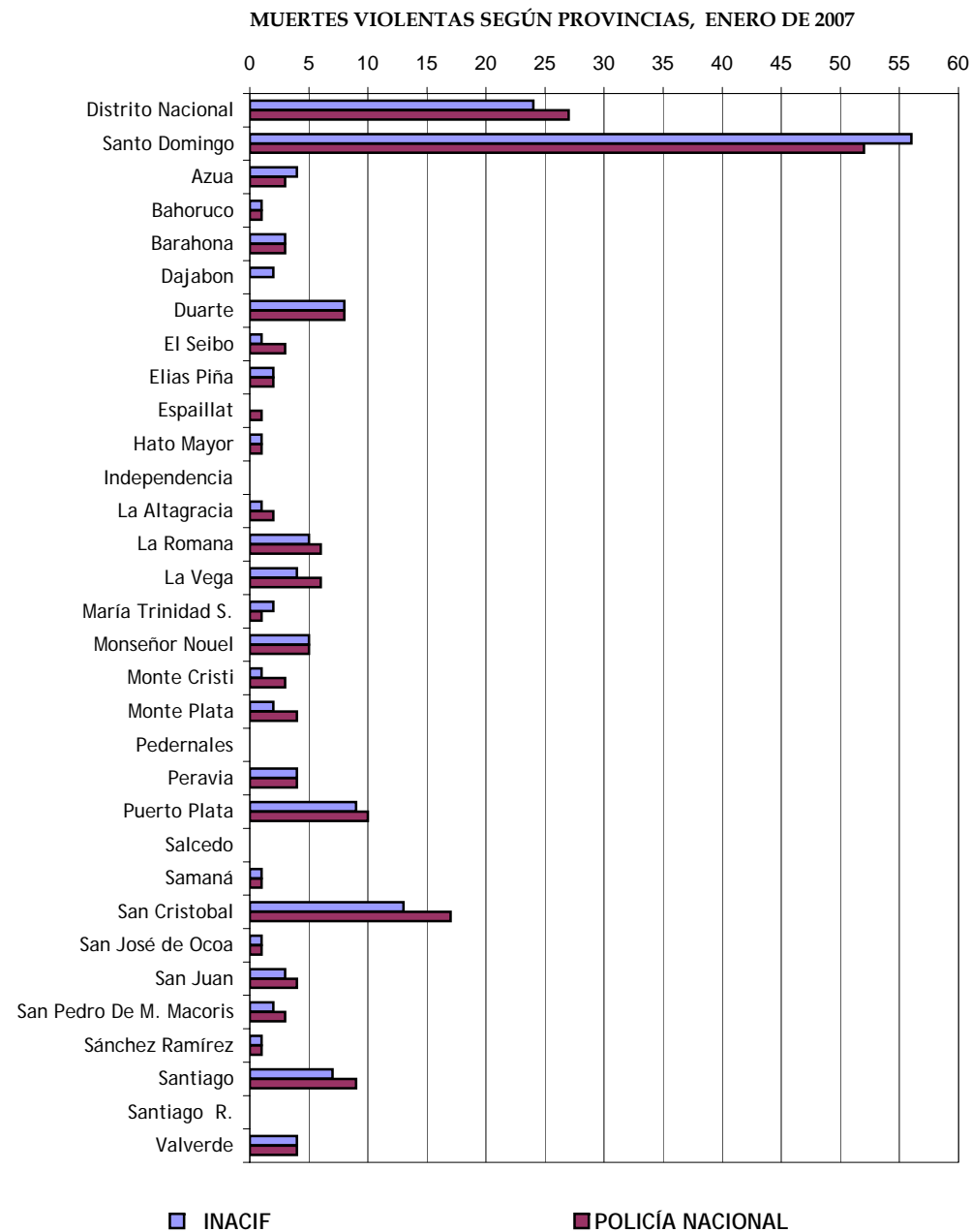
| INSTITUCIÓN      | CANTIDAD |
|------------------|----------|
| POLICÍA NACIONAL | 182      |
| INACIF           | 167      |



**MUERTES VIOLENTAS:  
HOMICIDIOS Y MUERTOS POR P.N. EN DESEMPEÑO DE SUS FUNCIONES  
REPORTADAS POR INACIF Y LA POLICÍA NACIONAL**

**ENERO DE 2007  
REPÚBLICA DOMINICANA**

|    | JURISDICCIÓN            | POLICÍA NACIONAL | INACIF     |
|----|-------------------------|------------------|------------|
| 1  | Distrito Nacional       | 27               | 24         |
| 2  | Santo Domingo           | 52               | 56         |
| 3  | Azua                    | 3                | 4          |
| 4  | Bahoruco                | 1                | 1          |
| 5  | Barahona                | 3                | 3          |
| 6  | Dajabon                 | 0                | 2          |
| 7  | Duarte                  | 8                | 8          |
| 8  | El Seibo                | 3                | 1          |
| 9  | Elias Piña              | 2                | 2          |
| 10 | Españillat              | 1                | 0          |
| 11 | Hato Mayor              | 1                | 1          |
| 12 | Independencia           | 0                | 0          |
| 13 | La Altagracia           | 2                | 1          |
| 14 | La Romana               | 6                | 5          |
| 15 | La Vega                 | 6                | 4          |
| 16 | María Trinidad S.       | 1                | 2          |
| 17 | Monseñor Nouel          | 5                | 5          |
| 18 | Monte Cristi            | 3                | 1          |
| 19 | Monte Plata             | 4                | 2          |
| 20 | Pedernales              | 0                | 0          |
| 21 | Peravia                 | 4                | 4          |
| 22 | Puerto Plata            | 10               | 9          |
| 23 | Salcedo                 | 0                | 0          |
| 24 | Samaná                  | 1                | 1          |
| 25 | San Cristobal           | 17               | 13         |
| 26 | San José de Ocoa        | 1                | 1          |
| 27 | San Juan                | 4                | 3          |
| 28 | San Pedro De M. Macoris | 3                | 2          |
| 29 | Sánchez Ramírez         | 1                | 1          |
| 30 | Santiago                | 9                | 7          |
| 31 | Santiago R.             | 0                | 0          |
| 32 | Valverde                | 4                | 4          |
|    | <b>TOTALES</b>          | <b>182</b>       | <b>167</b> |



**DISTRIBUCIÓN DE LAS MUERTES VIOLENTAS:  
HOMICIDIOS Y MUERTOS POR P.N. EN  
DESEMPEÑO DE SUS FUNCIONES  
REPUBLICA DOMINICANA ENERO 2007**



Fuente: P.N.



PROCURADURÍA GENERAL DE LA REPÚBLICA



DEPARTAMENTO DE ESTADÍSTICAS

**I N F O R M E   S O B R E**

# **MUERTES VIOLENTAS:**

**HOMICIDIOS Y MUERTOS POR P.N. EN DESEMPEÑO DE SUS FUNCIONES**

**ENERO DE 2007**

DATOS COMPARATIVOS DE LAS MUERTES VIOLENTAS EN LA REPÚBLICA  
DOMINICANA DE LOS CASOS REPORTADOS POR LA POLICÍA NACIONAL,  
INSTITUTO NACIONAL DE CIENCIAS FORENSES (INACIF) Y LAS  
FISCALÍAS DE SANTO DOMINGO, DISTRITO NACIONAL Y SANTIAGO.



REPÚBLICA DOMINICANA  
**PROCURADURIA GENERAL DE LA REPUBLICA**

"Año del Libro y la Lectura"

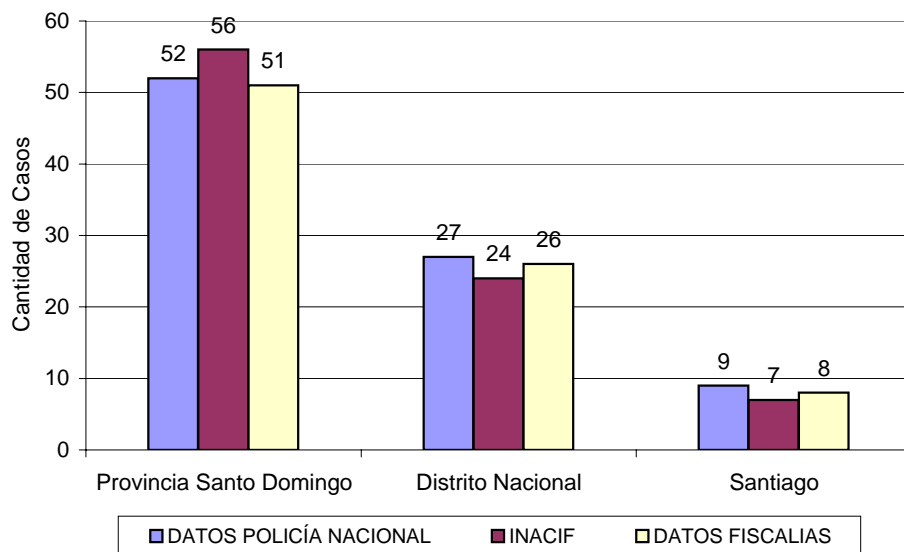
**MUERTES VIOLENTAS:**  
**HOMICIDIOS Y MUERTOS POR P.N. EN DESEMPEÑO DE SUS FUNCIONES**  
**REPORTADOS POR LA POLICÍA NACIONAL, INACIF Y LAS FISCALIAS DE STO DGO, D. N. Y SGO**  
**ENERO DE 2007**  
**REPÚBLICA DOMINICANA**

| DATOS POLICÍA NACIONAL  | CANTIDADES |
|-------------------------|------------|
| Provincia Santo Domingo | 52         |
| Distrito Nacional       | 27         |
| Santiago                | 9          |
| <b>TOTAL</b>            | <b>88</b>  |

| INACIF                  | CANTIDADES |
|-------------------------|------------|
| Provincia Santo Domingo | 56         |
| Distrito Nacional       | 24         |
| Santiago                | 7          |
| <b>TOTAL</b>            | <b>87</b>  |

| DATOS FISCALIAS         | CANTIDADES |
|-------------------------|------------|
| Provincia Santo Domingo | 51         |
| Distrito Nacional       | 26         |
| Santiago                | 8          |
| <b>TOTAL</b>            | <b>85</b>  |

**MUERTES VIOLENTAS:**  
**HOMICIDIOS Y MUERTOS POR P.N. EN DESEMPEÑO DE SUS FUNCIONES**  
**ENERO DE 2007, REPÚBLICA DOMINICANA**





PROCURADURÍA GENERAL DE LA REPÚBLICA



DEPARTAMENTO DE ESTADÍSTICAS

**I N F O R M E   S O B R E**

**MUERTE VIOLENTA:**

HOMICIDIOS Y MUERTOS POR P.N. EN DESEMPEÑO DE SUS FUNCIONES  
REPÚBLICA DOMINICANA, **ENERO DE 2007**

**SEGÚN LAS CIRCUNSTANCIAS**



REPÚBLICA DOMINICANA  
**PROCURADURÍA GENERAL DE LA REPUBLICA**  
 "Año del Libro y la Lectura"

**MUERTES VIOLENTAS:**  
**HOMICIDIOS Y MUERTOS POR P.N. EN DESEMPEÑO DE SUS FUNCIONES**  
**SEGÚN LAS CIRCUNSTANCIAS**  
**ENERO DE 2007**  
**REPÚBLICA DOMINICANA**

| HOMICIDIOS RELACIONADOS DIRECTAMENTE CON LA DELINCUENCIA |           |
|--|-----------|
| CIRCUNSTANCIA  | CANTIDAD  |
| RIÑA POR DROGA   | 23        |
| SECUESTRO  | 2         |
| TRATANDO DE ROBAR  | 8         |
| VICTIMA DE ROBO  | 37        |
| <b>TOTAL</b>   | <b>70</b> |

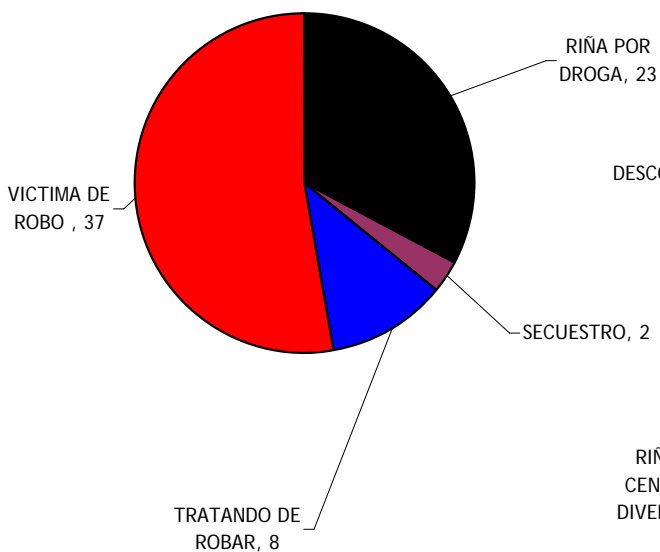
  

| HOMICIDIOS NO RELACIONADOS DIRECTAMENTE CON LA DELINCUENCIA |            |
|---|------------|
| CIRCUNSTANCIA   | CANTIDAD   |
| FEMINICIDIO INTIMO  | 4          |
| FEMINICIDIO NO INTIMO                                       | 4          |
| MUERTOS POR P.N. EN OCASIÓN DE SERVICIO                     | 3          |
| MUERTOS POR P.N., EN DESEMPEÑO DE SUS FUNCIONES             | 23         |
| RIÑA PERSONAL   | 50         |
| RIÑAS EN CENTRO DE DIVERSION                                | 4          |
| DESCONOCIDA   | 24         |
| <b>TOTAL</b>  | <b>112</b> |

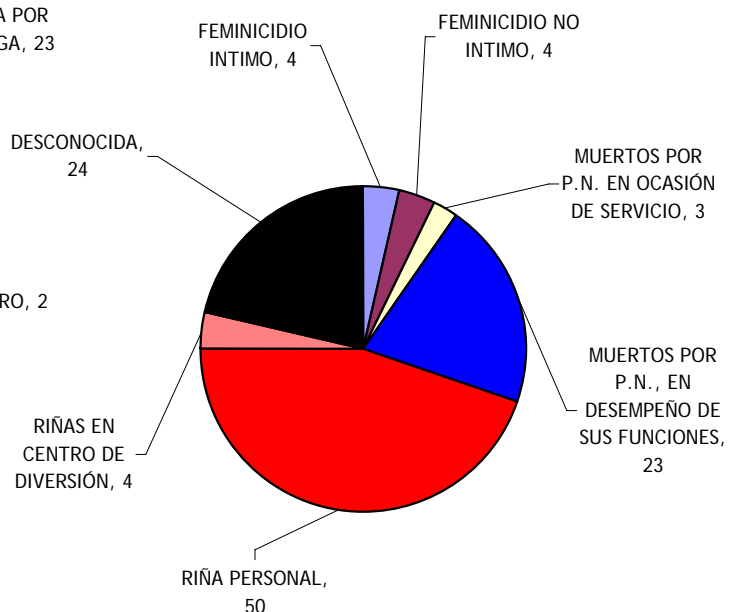
  

|                      |            |
|----------------------|------------|
| <b>TOTAL GENERAL</b> | <b>182</b> |
|----------------------|------------|

HOMICIDIOS RELACIONADOS DIRECTAMENTE CON LA DELINCUENCIA



HOMICIDIOS NO RELACIONADOS DIRECTAMENTE CON LA DELINCUENCIA





REPÚBLICA DOMINICANA  
**PROCURADURÍA GENERAL DE LA REPUBLICA**  
 "Año del Libro y la Lectura"

**MUERTES VIOLENTAS:**  
**HOMICIDIOS Y MUERTOS POR P.N. EN DESEMPEÑO DE SUS FUNCIONES**  
**SEGÚN LAS CIRCUNSTANCIAS**  
**ENERO DE 2007**  
**SANTO DOMINGO**

| HOMICIDIOS RELACIONADOS DIRECTAMENTE CON LA DELINCUENCIA |           |
|--|-----------|
| CIRCUNSTANCIA  | CANTIDAD  |
| RIÑA POR DROGA   | 14        |
| TRATANDO DE ROBAR  | 3         |
| VICTIMA DE ROBO  | 7         |
| <b>TOTAL</b>   | <b>24</b> |

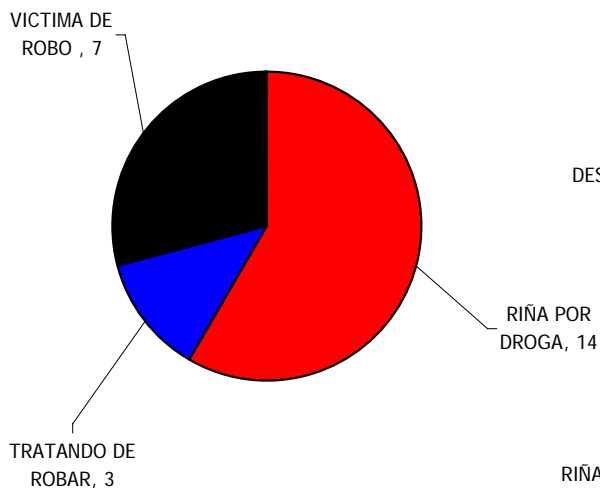
  

| HOMICIDIOS NO RELACIONADOS DIRECTAMENTE CON LA DELINCUENCIA |           |
|---|-----------|
| CIRCUNSTANCIA   | CANTIDAD  |
| FEMINICIDIO NO INTIMO                                       | 2         |
| MUERTOS POR P.N. EN OCASIÓN DE SERVICIO                     | 3         |
| MUERTOS POR P.N., EN DESEMPEÑO DE SUS FUNCIONES             | 8         |
| RIÑA PERSONAL   | 7         |
| RIÑAS EN CENTRO DE DIVERSIÓN                                | 5         |
| DESCONOCIDA   | 5         |
| <b>TOTAL</b>  | <b>30</b> |

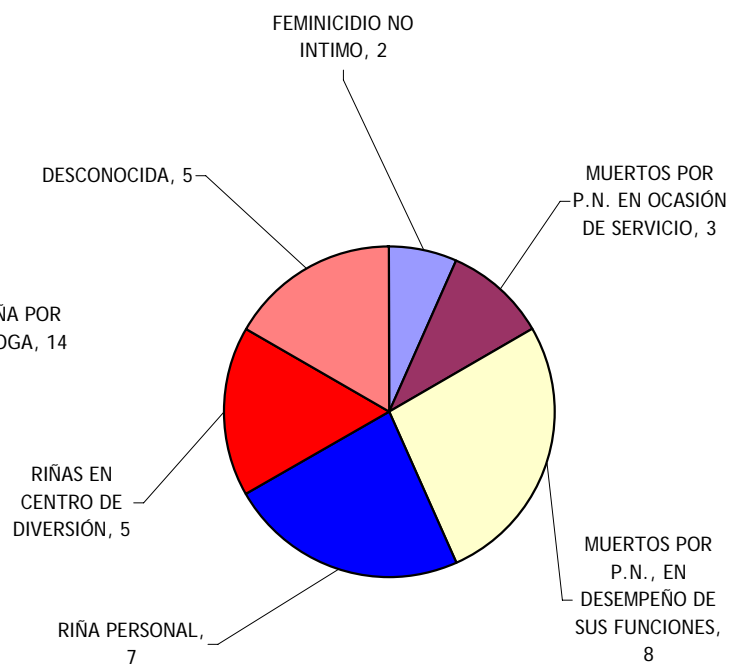
  

|                      |           |
|----------------------|-----------|
| <b>TOTAL GENERAL</b> | <b>54</b> |
|----------------------|-----------|

HOMICIDIOS RELACIONADOS DIRECTAMENTE CON LA DELINCUENCIA



HOMICIDIOS NO RELACIONADOS DIRECTAMENTE CON LA DELINCUENCIA





REPÚBLICA DOMINICANA  
**PROCURADURÍA GENERAL DE LA REPUBLICA**  
"Año del Libro y la Lectura"

**MUERTES VIOLENTAS:**  
**HOMICIDIOS Y MUERTOS POR P.N. EN DESEMPEÑO DE SUS FUNCIONES**  
**SEGÚN LAS CIRCUNSTANCIAS**  
**ENERO DE 2007**  
**DISTRITO NACIONAL**

| HOMICIDIOS RELACIONADOS DIRECTAMENTE CON LA DELINCUENCIA |           |
|--|-----------|
| CIRCUNSTANCIA  | CANTIDAD  |
| RIÑA POR DROGA   | 4         |
| TRATANDO DE ROBAR  | 5         |
| VICTIMA DE ROBO  | 9         |
| <b>TOTAL</b>   | <b>18</b> |

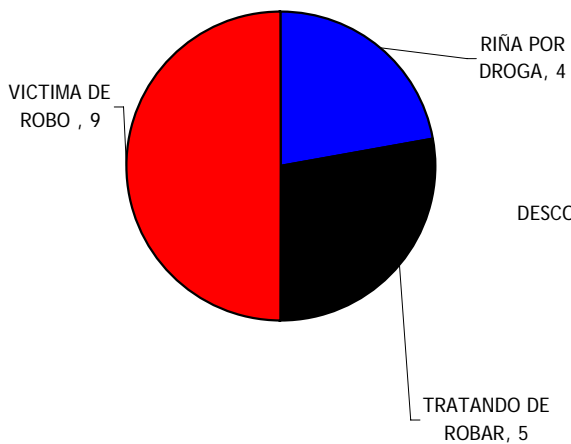
  

| HOMICIDIOS NO RELACIONADOS DIRECTAMENTE CON LA DELINCUENCIA |          |
|---|----------|
| CIRCUNSTANCIA   | CANTIDAD |
| FEMINICIDIO INTIMO  | 1        |
| MUERTOS POR P.N., EN DESEMPEÑO DE SUS FUNCIONES             | 2        |
| RIÑA PERSONAL   | 2        |
| DESCONOCIDA   | 4        |
| <b>TOTAL</b>  | <b>9</b> |

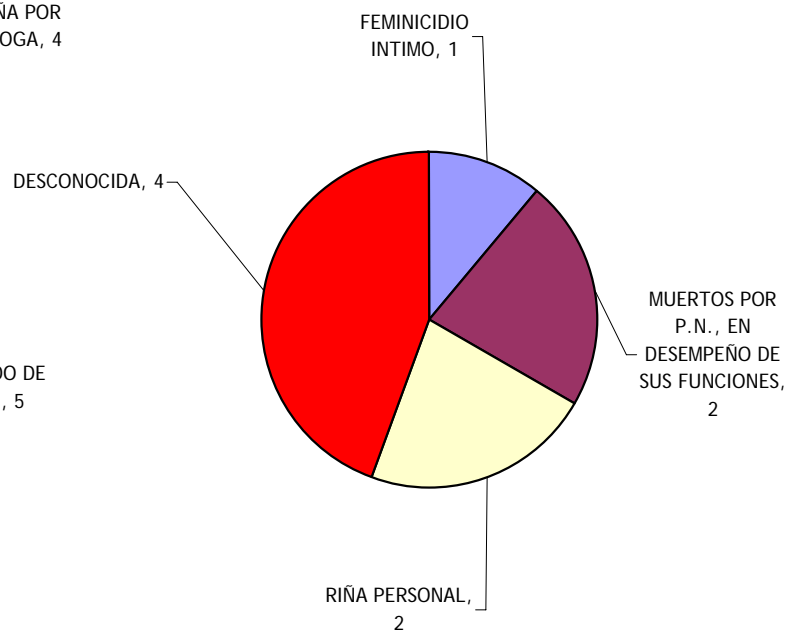
  

| TOTAL GENERAL        |           |
|----------------------|-----------|
| <b>TOTAL GENERAL</b> | <b>27</b> |

HOMICIDIOS RELACIONADOS DIRECTAMENTE CON LA DELINCUENCIA



HOMICIDIOS NO RELACIONADOS DIRECTAMENTE CON LA DELINCUENCIA





REPÚBLICA DOMINICANA  
**PROCURADURÍA GENERAL DE LA REPUBLICA**  
"Año del Libro y la Lectura"

**MUERTE VIOLENTAS:**  
**HOMICIDIOS Y MUERTOS POR P.N. EN DESEMPEÑO DE SUS FUNCIONES**  
**SEGÚN LAS CIRCUNSTANCIAS**  
**ENERO DE 2007**  
**SANTIAGO**

| HOMICIDIOS RELACIONADOS DIRECTAMENTE CON LA DELINCUENCIA |          |
|--|----------|
| CIRCUNSTANCIA  | CANTIDAD |
| VICTIMA DE ROBO  | 1        |
| <b>TOTAL</b>   | <b>1</b> |


  

| HOMICIDIOS NO RELACIONADOS DIRECTAMENTE CON LA DELINCUENCIA |          |
|---|----------|
| CIRCUNSTANCIA   | CANTIDAD |
| RIÑA PERSONAL   | 5        |
| DESCONOCIDA   | 3        |
| <b>TOTAL</b>  | <b>8</b> |

|                      |          |
|----------------------|----------|
| <b>TOTAL GENERAL</b> | <b>9</b> |
|----------------------|----------|

**HOMICIDIOS NO RELACIONADOS DIRECTAMENTE CON LA DELINCUENCIA**



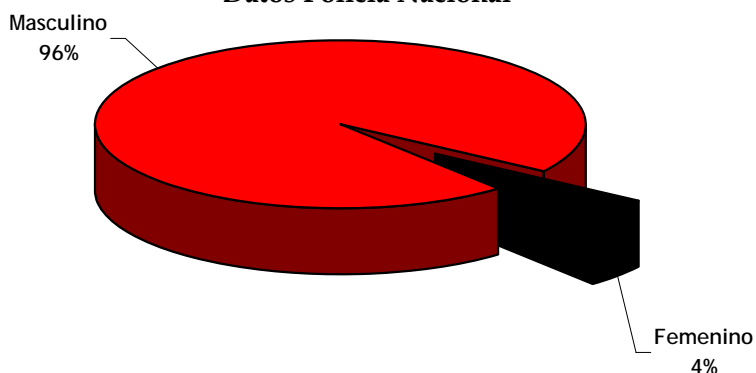


REPÚBLICA DOMINICANA  
**PROCURADURIA GENERAL DE LA REPUBLICA**  
"Año del Libro y la Lectura"

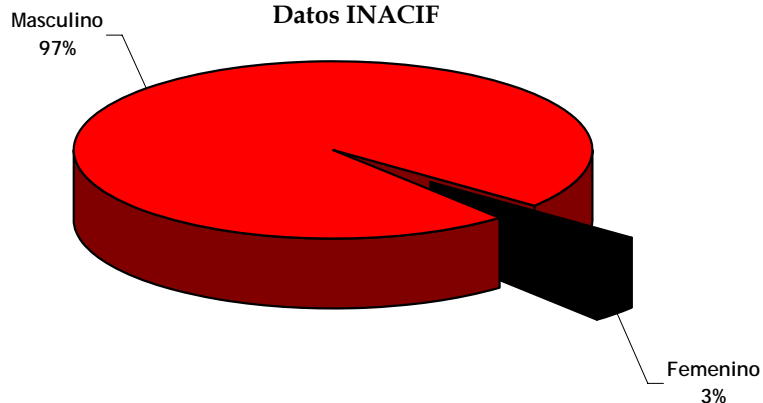
**MUERTES VIOLENTAS:**  
HOMICIDIOS Y MUERTOS POR P.N. EN DESEMPEÑO DE SUS FUNCIONES  
SEGÚN EL SEXO  
ENERO DE 2007  
REPÚBLICA DOMINICANA

| SEXO      | MUERTES VIOLENTAS |        |
|-----------|-------------------|--------|
|           | POLICÍA NACIONAL  | INACIF |
| Masculino | 174               | 162    |
| Femenino  | 8                 | 5      |
| Total     | 182               | 167    |

**Muertes Violentas Según Sexo  
Datos Policía Nacional**



**Muertes Violentas Según Sexo  
Datos INACIF**





PROCURADURÍA GENERAL DE LA REPÚBLICA



DEPARTAMENTO DE ESTADÍSTICAS

**I N F O R M E   S O B R E**

**MUERTE VIOLENTA:**

HOMICIDIOS Y MUERTOS POR P.N. EN DESEMPEÑO DE SUS FUNCIONES  
REPÚBLICA DOMINICANA, **ENERO DE 2007**

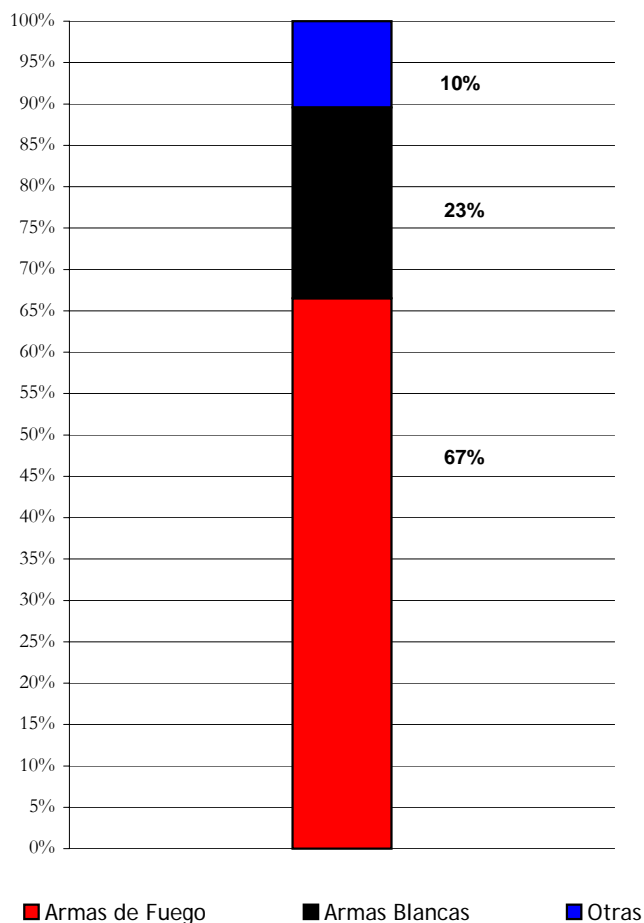
**SEGÚN TIPOS DE ARMAS**



REPÚBLICA DOMINICANA  
**PROCURADURÍA GENERAL DE LA REPUBLICA**  
"Año del Libro y la Lectura"

**MUERTES VIOLENTAS:**  
**HOMICIDIOS Y MUERTOS POR P.N. EN DESEMPEÑO DE SUS FUNCIONES**  
**SEGÚN EL TIPO DE ARMA**  
**ENERO DE 2007**  
**REPÚBLICA DOMINICANA**

| CIRCUNSTANCIA  | CANTIDAD   |
|----------------|------------|
| Armas de Fuego | 121        |
| Armas Blancas  | 42         |
| Otras          | 19         |
| <b>TOTAL</b>   | <b>182</b> |





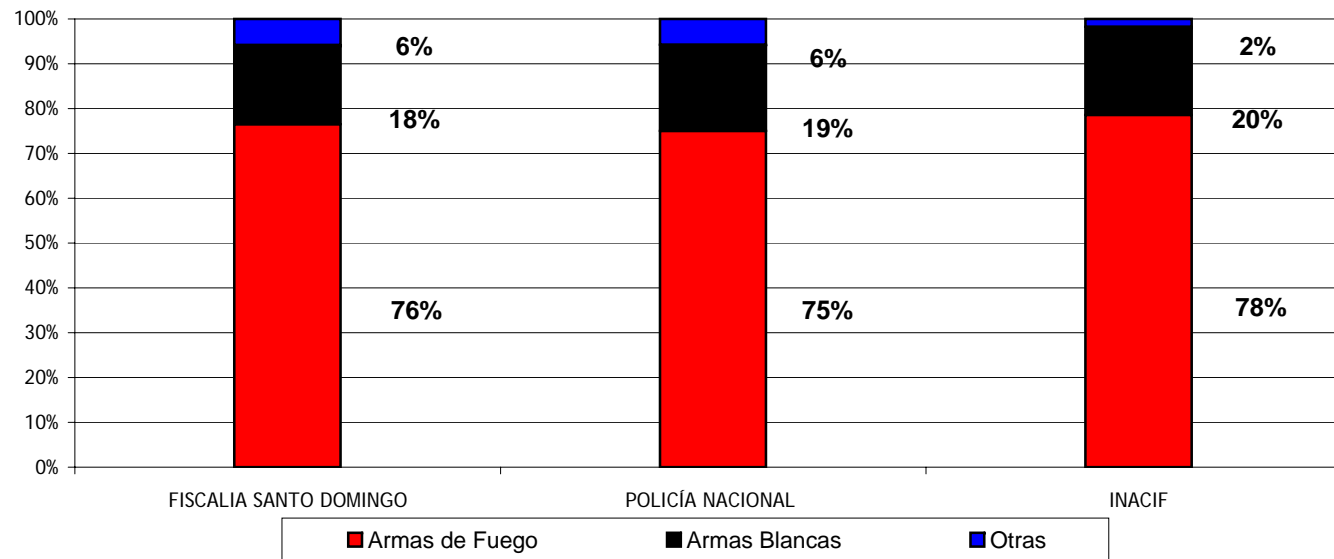
REPÚBLICA DOMINICANA  
**PROCURADURIA GENERAL DE LA REPUBLICA**

"Año del Libro y la Lectura"

**MUERTES VIOLENTAS:**  
**HOMICIDIOS Y MUERTOS POR P.N. EN DESEMPEÑO DE SUS FUNCIONES**

SEGÚN, EL TIPO DE ARMA  
ENERO DE 2007  
PROV. SANTO DOMINGO

| TIPO DE ARMA   | FISCALIA SANTO DOMINGO | POLICÍA NACIONAL | INACIF    |
|----------------|------------------------|------------------|-----------|
| Armas de Fuego | 39                     | 39               | 44        |
| Armas Blancas  | 9                      | 10               | 11        |
| Otras          | 3                      | 3                | 1         |
| <b>TOTAL</b>   | <b>51</b>              | <b>52</b>        | <b>56</b> |



Fuente: Oficina de Estadística y Cartografía de la P.N., INACIF y las diferentes fiscalías.



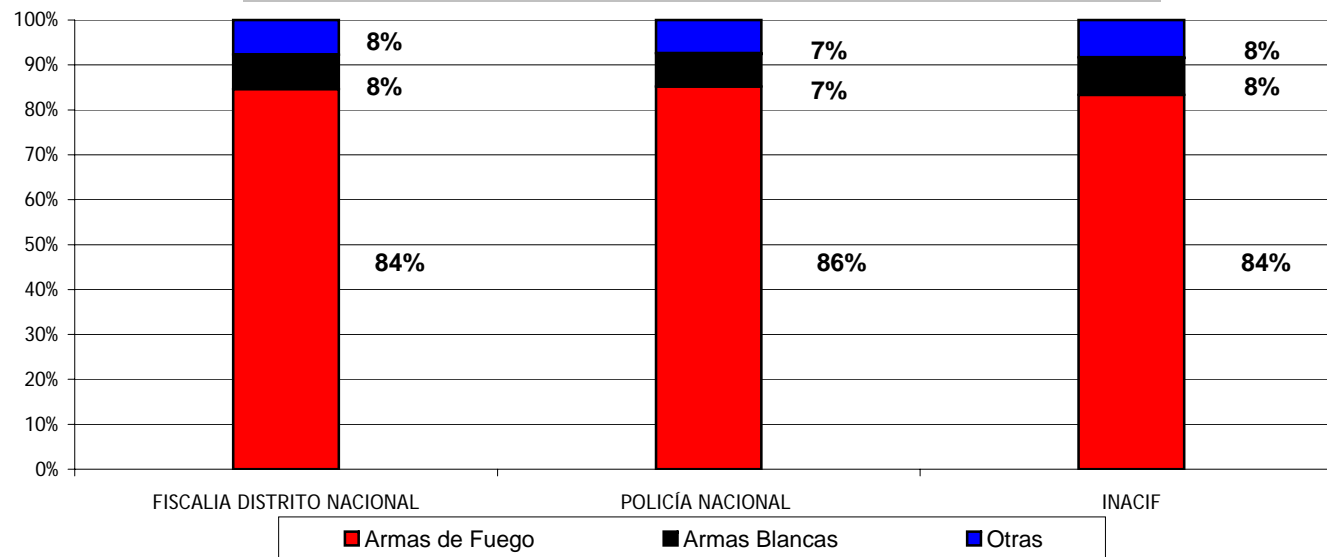
REPÚBLICA DOMINICANA  
**PROCURADURIA GENERAL DE LA REPUBLICA**

"Año del Libro y la Lectura"

**MUERTES VIOLENTAS:**  
**HOMICIDIOS Y MUERTOS POR P.N. EN DESEMPEÑO DE SUS FUNCIONES**

SEGÚN, EL TIPO DE ARMA  
ENERO DE 2007  
PROV. DISTRITO NACIONAL

| TIPO DE ARMA   | FISCALIA DISTRITO NACIONAL | POLICÍA NACIONAL | INACIF    |
|----------------|----------------------------|------------------|-----------|
| Armas de Fuego | 22                         | 23               | 20        |
| Armas Blancas  | 2                          | 2                | 2         |
| Otras          | 2                          | 2                | 2         |
| <b>TOTAL</b>   | <b>26</b>                  | <b>27</b>        | <b>24</b> |



Fuente: Oficina de Estadística y Cartografía de la P.N., INACIF y las diferentes fiscalías.



REPÚBLICA DOMINICANA  
**PROCURADURIA GENERAL DE LA REPUBLICA**

"Año del Libro y la Lectura"

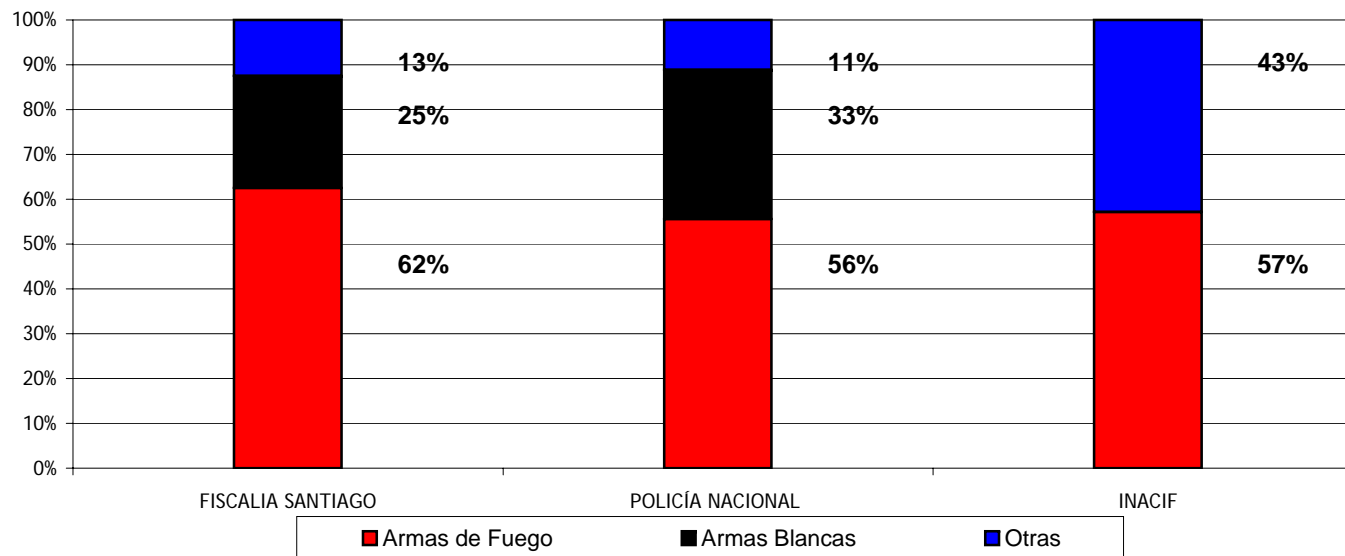
**MUERTES VIOLENTAS:**  
**HOMICIDIOS Y MUERTOS POR P.N. EN DESEMPEÑO DE SUS FUNCIONES**

SEGÚN, EL TIPO DE ARMA

ENERO DE 2007

PROV. SANTIAGO

| TIPO DE ARMA   | FISCALIA SANTIAGO | POLICÍA NACIONAL | INACIF   |
|----------------|-------------------|------------------|----------|
| Armas de Fuego | 5                 | 5                | 4        |
| Armas Blancas  | 2                 | 3                | 0        |
| Otras          | 1                 | 1                | 3        |
| <b>TOTAL</b>   | <b>8</b>          | <b>9</b>         | <b>7</b> |



Fuente: Oficina de Estadística y Cartografía de la P.N., INACIF y las diferentes fiscalías.

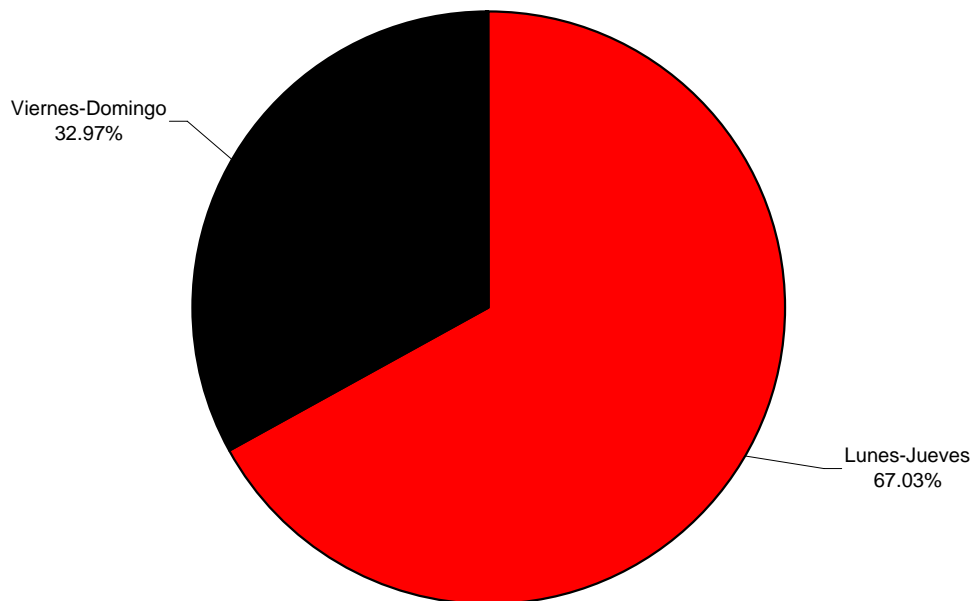


REPÚBLICA DOMINICANA  
**PROCURADURÍA GENERAL DE LA REPUBLICA**  
"Año del Libro y la Lectura"

**MUERTES VIOLENTAS:**  
**HOMICIDIOS Y MUERTOS POR P.N. EN DESEMPEÑO DE SUS FUNCIONES**  
**SEGÚN, DÍAS DE LA SEMANA**  
**ENERO DE 2007**  
**REPÚBLICA DOMINICANA**

| DÍAS DE LA SEMANA | CANTIDAD   |
|-------------------|------------|
| Lunes-Jueves      | 122        |
| Viernes-Domingo   | 60         |
| <b>TOTAL</b>      | <b>182</b> |

**MUERTES VIOLENTAS**  
**SEGÚN DÍAS DE LA SEMANA**



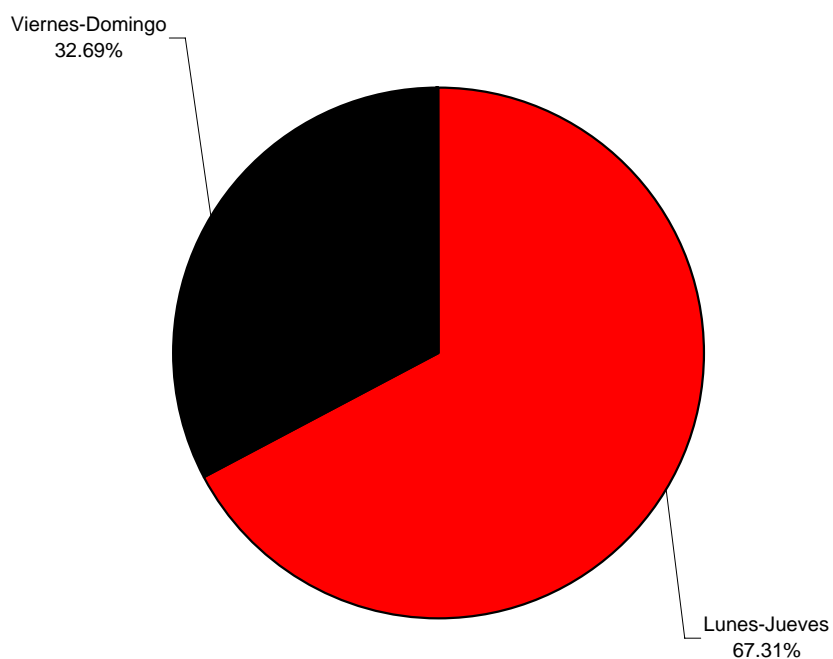


REPÚBLICA DOMINICANA  
**PROCURADURÍA GENERAL DE LA REPUBLICA**  
"Año del Libro y la Lectura"

**MUERTES VIOLENTAS:**  
**HOMICIDIOS Y MUERTOS POR P.N. EN DESEMPEÑO DE SUS FUNCIONES**  
**SEGÚN, DÍAS DE LA SEMANA**  
**ENERO DE 2007**  
**PROV. SANTO DOMINGO**

| DÍAS DE LA SEMANA | CANTIDAD  |
|-------------------|-----------|
| Lunes-Jueves      | 35        |
| Viernes-Domingo   | 17        |
| <b>TOTAL</b>      | <b>52</b> |

**MUERTES VIOLENTAS**  
**SEGÚN DÍAS DE LA SEMANA**

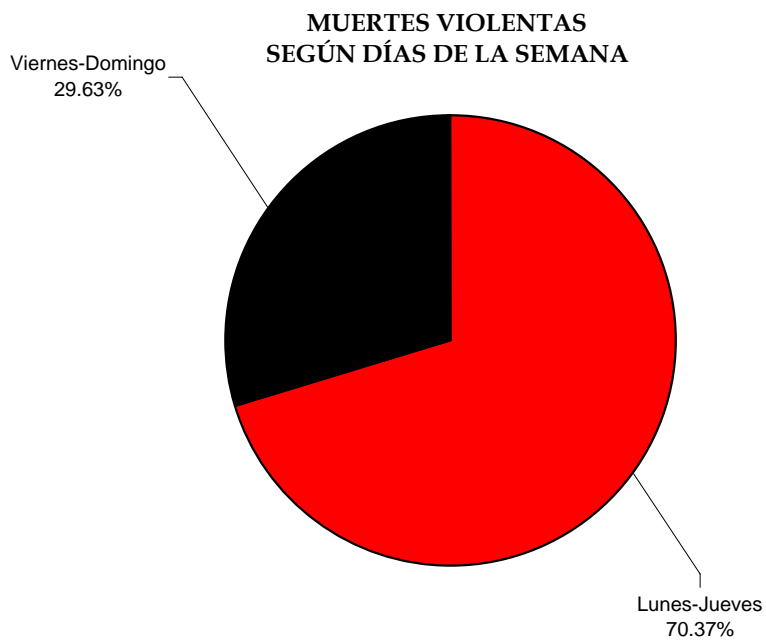




REPÚBLICA DOMINICANA  
**PROCURADURÍA GENERAL DE LA REPUBLICA**  
"Año del Libro y la Lectura"

**MUERTES VIOLENTAS:**  
**HOMICIDIOS Y MUERTOS POR P.N. EN DESEMPEÑO DE SUS FUNCIONES**  
**SEGÚN, DÍAS DE LA SEMANA**  
**ENERO DE 2007**  
**PROV. DISTRITO NACIONAL**

| DÍAS DE LA SEMANA | CANTIDAD  |
|-------------------|-----------|
| Lunes-Jueves      | 19        |
| Viernes-Domingo   | 8         |
| <b>TOTAL</b>      | <b>27</b> |



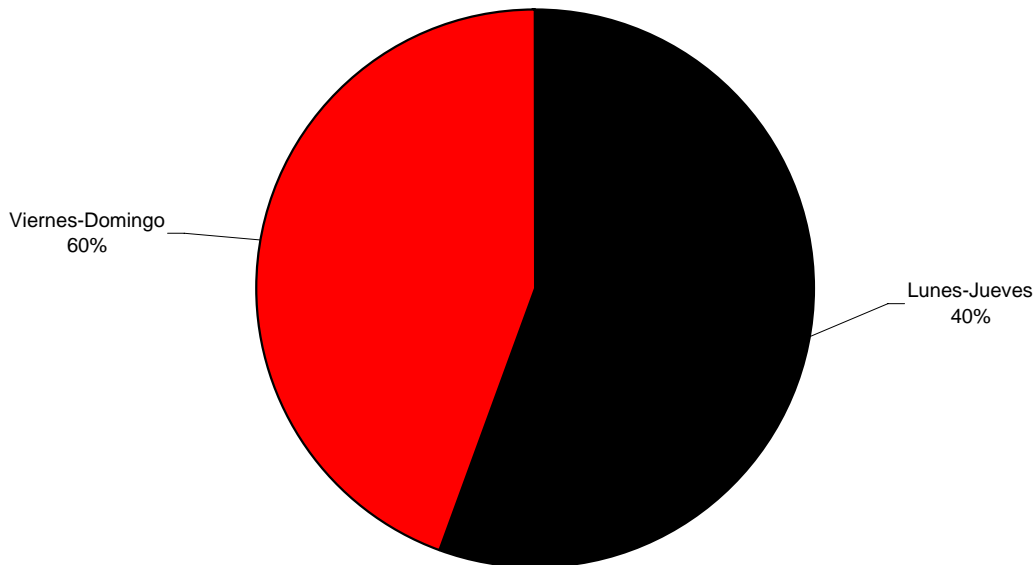


REPÚBLICA DOMINICANA  
**PROCURADURÍA GENERAL DE LA REPUBLICA**  
"Año del Libro y la Lectura"

**MUERTES VIOLENTAS:**  
**HOMICIDIOS Y MUERTOS POR P.N. EN DESEMPEÑO DE SUS FUNCIONES**  
**SEGÚN DÍAS DE LA SEMANA**  
**ENERO DE 2007**  
**PROV. SANTIAGO**

| DÍAS DE LA SEMANA | CANTIDAD |
|-------------------|----------|
| Lunes-Jueves      | 5        |
| Viernes-Domingo   | 4        |
| <b>TOTAL</b>      | <b>9</b> |

**MUERTES VIOLENTAS**  
**SEGÚN DÍAS DE LA SEMANA**





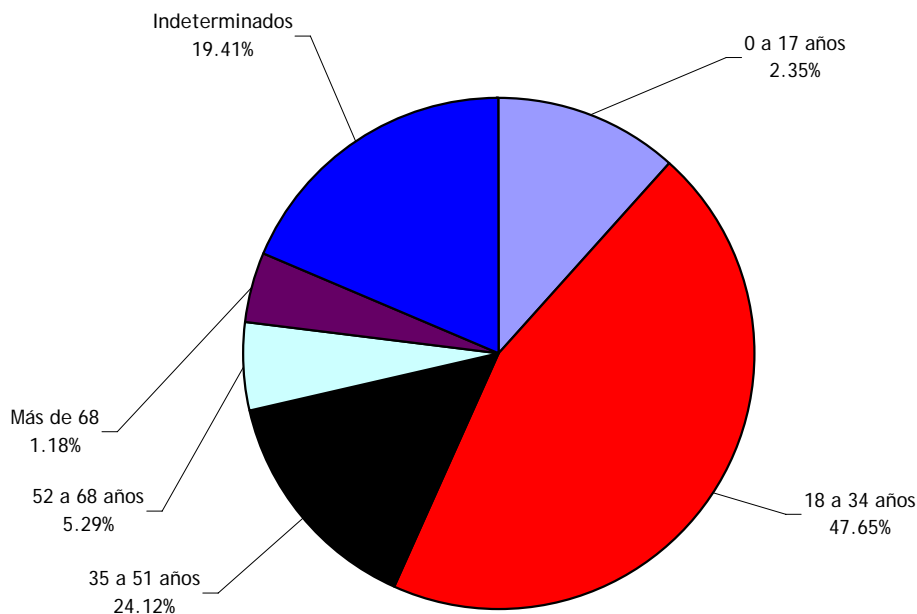
REPÚBLICA DOMINICANA  
**PROCURADURIA GENERAL DE LA REPUBLICA**  
"Año del Libro y la Lectura"

**MUERTES VIOLENTAS:  
HOMICIDIOS Y MUERTOS POR P.N. EN DESEMPEÑO DE SUS FUNCIONES  
SEGÚN LA EDAD DE LA VICTIMA**

**ENERO DE 2007**  
**REPÚBLICA DOMINICANA**

| EDAD           | CANTIDAD   |
|----------------|------------|
| 0 a 17 años    | 21         |
| 18 a 34 años   | 82         |
| 35 a 51 años   | 27         |
| 52 a 68 años   | 10         |
| Más de 68      | 8          |
| Indeterminados | 34         |
| <b>TOTAL</b>   | <b>182</b> |

**MUERTES VIOLENTAS  
SEGÚN LA EDAD DE LA VICTIMA**



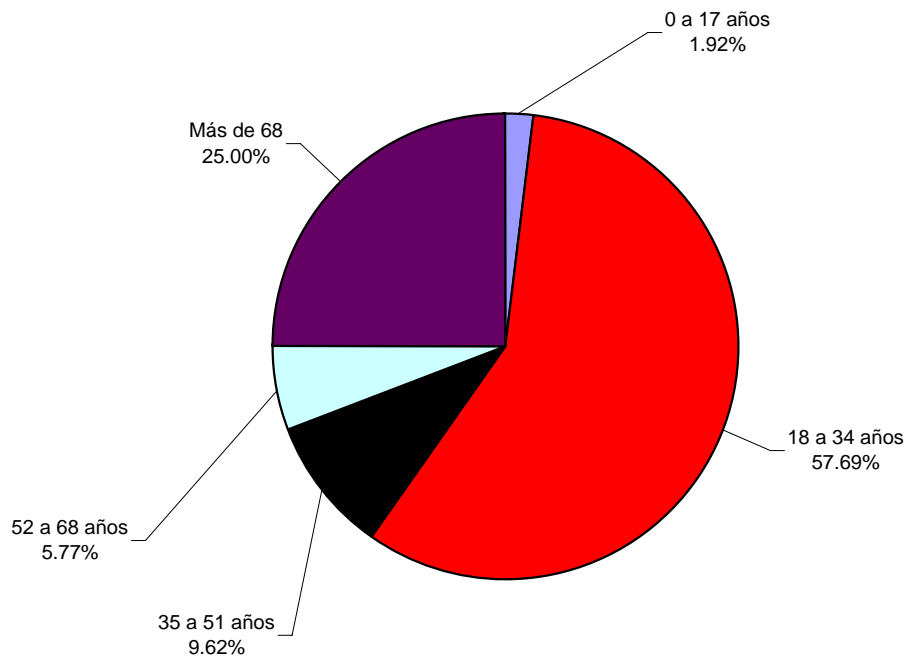


REPÚBLICA DOMINICANA  
**PROCURADURÍA GENERAL DE LA REPÚBLICA**  
"Año del Libro y la Lectura"

**MUERTES VIOLENTAS:**  
**HOMICIDIOS Y MUERTOS POR P.N. EN DESEMPEÑO DE SUS FUNCIONES**  
**SEGÚN LA EDAD DE LA VICTIMA**  
**ENERO DE 2007**  
**PROV. SANTO DOMINGO**

| EDAD         | CANTIDAD  |
|--------------|-----------|
| 0 a 17 años  | 1         |
| 18 a 34 años | 30        |
| 35 a 51 años | 5         |
| 52 a 68 años | 3         |
| Más de 68    | 13        |
| <b>TOTAL</b> | <b>52</b> |

**MUERTES VIOLENTAS**  
**SEGÚN LA EDAD DE LA VICTIMA**





REPÚBLICA DOMINICANA  
**PROCURADURIA GENERAL DE LA REPUBLICA**  
"Año del Libro y la Lectura"

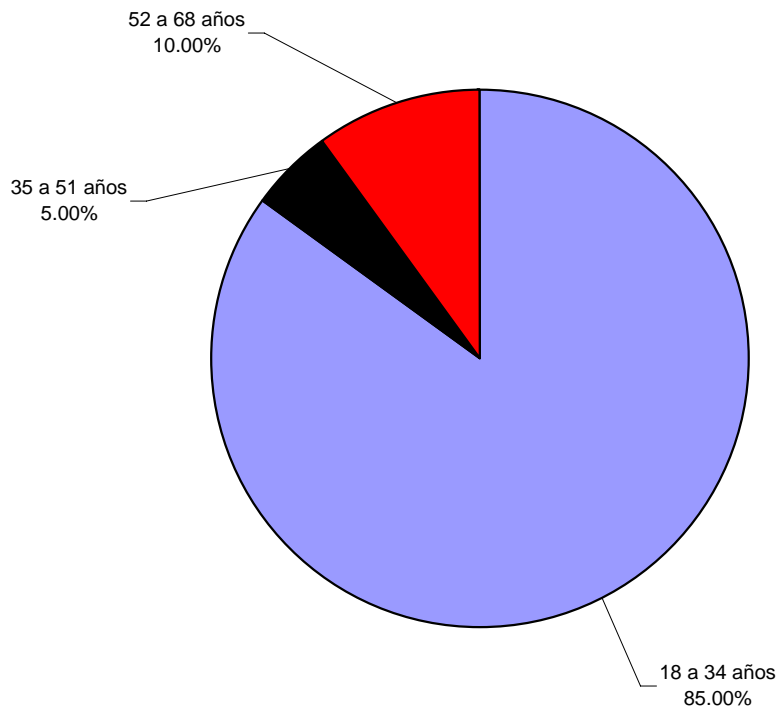
**MUERTES VIOLENTAS:**  
**HOMICIDIOS Y MUERTOS POR P.N. EN DESEMPEÑO DE SUS FUNCIONES**  
**SEGÚN LA EDAD DE LA VICTIMA**

**ENERO DE 2007**

**PROV. DISTRITO NACIONAL**

| EDAD         | CANTIDAD  |
|--------------|-----------|
| 18 a 34 años | 17        |
| 35 a 51 años | 1         |
| 52 a 68 años | 2         |
| Ideterminada | 7         |
| <b>TOTAL</b> | <b>27</b> |

**MUERTES VIOLENTAS**  
**SEGÚN LA EDAD DE LA VICTIMA**





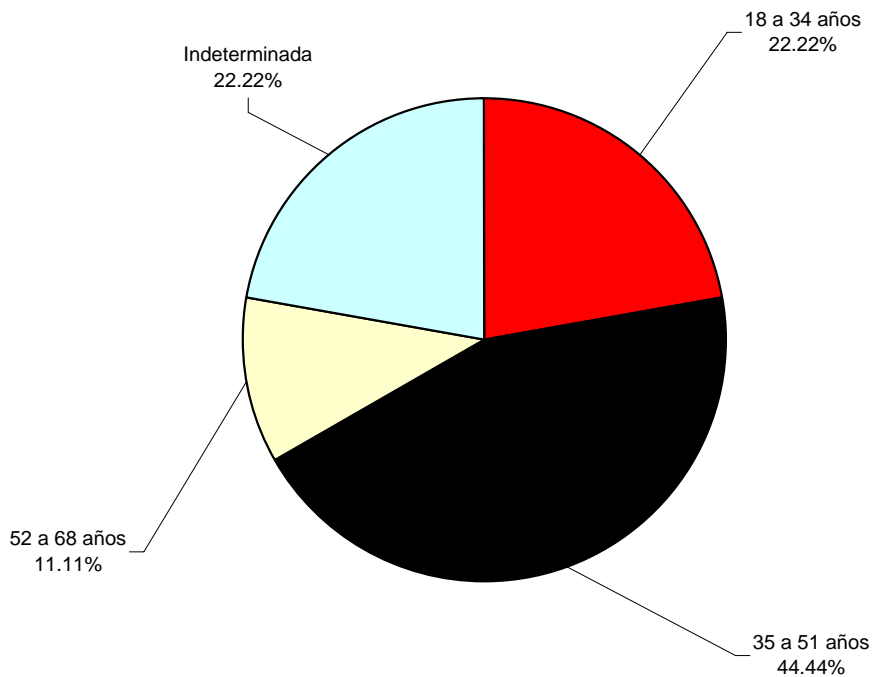
REPÚBLICA DOMINICANA  
**PROCURADURIA GENERAL DE LA REPUBLICA**  
"Año del Libro y la Lectura"

**MUERTES VIOLENTAS:**  
**HOMICIDIOS Y MUERTOS POR P.N. EN DESEMPEÑO DE SUS FUNCIONES**  
**SEGÚN LA EDAD DEL MUERTO**

**ENERO DE 2007**  
**PROV. SANTIAGO**

| EDAD          | CANTIDAD |
|---------------|----------|
| 18 a 34 años  | 2        |
| 35 a 51 años  | 4        |
| 52 a 68 años  | 1        |
| Indeterminada | 2        |
| <b>TOTAL</b>  | <b>9</b> |

**MUERTES VIOLENTAS**  
**SEGÚN LA EDAD DE LA VICTIMA**






REPUBLICA DOMINICANA  
**PROCURADURÍA GENERAL DE LA REPUBLICA**  
"Año del Libro y la Lectura"

**MUERTES VIOLENTAS:**  
**HOMICIDIOS Y MUERTOS POR P.N. EN DESEMPEÑO DE SUS FUNCIONES**  
**SEGÚN LA HORA DE COMISIÓN (DIURNA O NOCTURNA)**  
**ENERO DE 2007**  
**REPÚBLICA DOMINICANA**

| HORA            | CANTIDAD   |
|-----------------|------------|
| 6:00am - 5:59pm | 91         |
| 6:00pm - 5:59am | 91         |
| <b>TOTAL</b>    | <b>182</b> |

**MUERTES VIOLENTAS**  
**SEGÚN LA HORA DE COMISIÓN (DIURNA O NOCTURNA)**



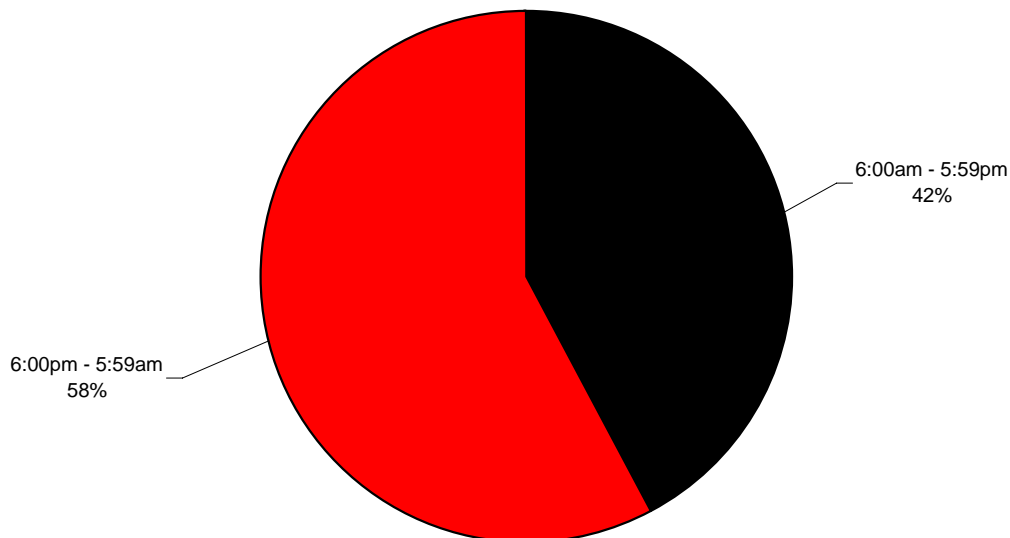


REPUBLICA DOMINICANA  
**PROCURADURÍA GENERAL DE LA REPUBLICA**  
"Año del Libro y la Lectura"

**MUERTES VIOLENTAS:**  
**HOMICIDIOS Y MUERTOS POR P.N. EN DESEMPEÑO DE SUS FUNCIONES**  
**SEGÚN LA HORA DE COMISIÓN (DIURNA O NOCTURNA)**  
**ENERO DE 2007**  
**PROV. SANTO DOMINGO**

| HORA            | CANTIDAD  |
|-----------------|-----------|
| 6:00am - 5:59pm | 22        |
| 6:00pm - 5:59am | 30        |
| <b>TOTAL</b>    | <b>52</b> |

**MUERTES VIOLENTAS**  
**SEGÚN LA HORA DE COMISIÓN (DIURNA O NOCTURNA)**



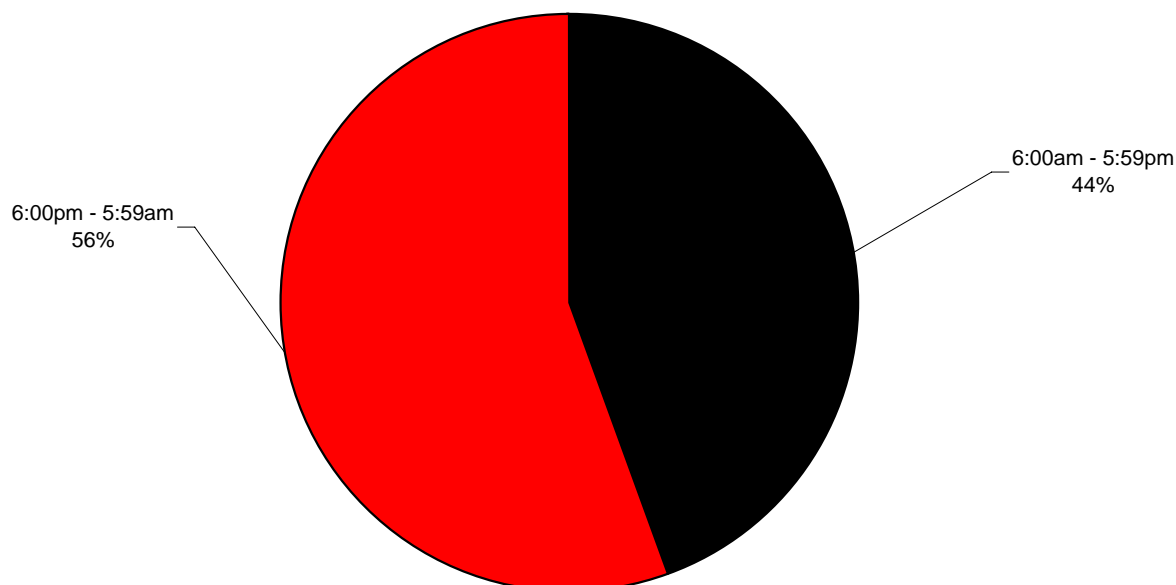


REPUBLICA DOMINICANA  
**PROCURADURÍA GENERAL DE LA REPUBLICA**  
"Año del Libro y la Lectura"

**MUERTES VIOLENTAS:**  
**HOMICIDIOS Y MUERTOS POR P.N. EN DESEMPEÑO DE SUS FUNCIONES**  
**SEGÚN LA HORA DE COMISIÓN (DIURNA O NOCTURNA)**  
**ENERO DE 2007**  
**PROV. DISTRITO NACIONAL**

| HORA            | CANTIDAD  |
|-----------------|-----------|
| 6:00am - 5:59pm | 12        |
| 6:00pm - 5:59am | 15        |
| <b>TOTAL</b>    | <b>27</b> |

**MUERTES VIOLENTAS**  
**SEGÚN LA HORA DE COMISIÓN (DIURNA O NOCTURNA)**



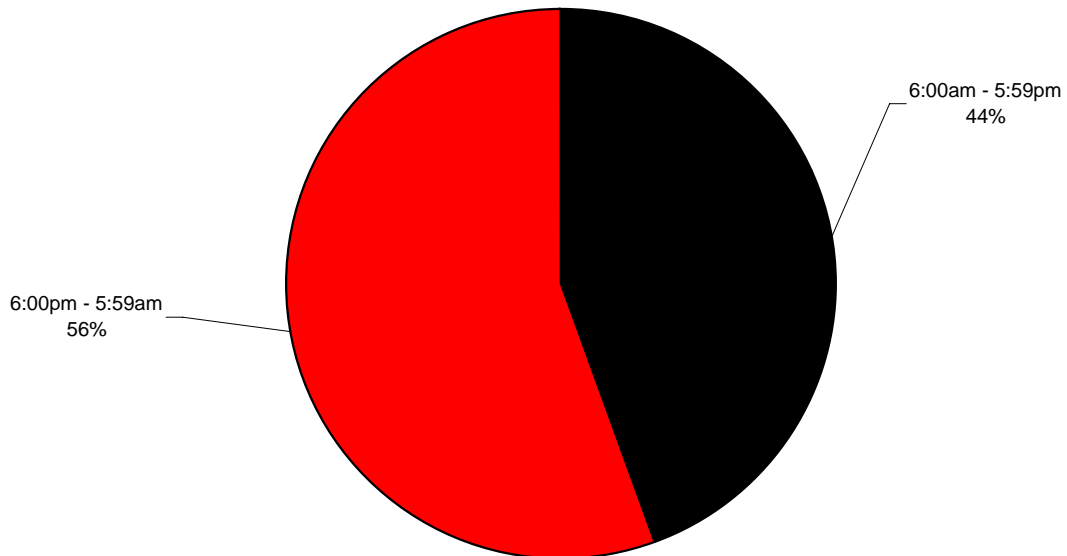


REPUBLICA DOMINICANA  
**PROCURADURÍA GENERAL DE LA REPUBLICA**  
"Año del Libro y la Lectura"

**MUERTES VIOLENTAS:**  
**HOMICIDIOS Y MUERTOS POR P.N. EN DESEMPEÑO DE SUS FUNCIONES**  
**SEGÚN LA HORA DE COMISIÓN (DIURNA O NOCTURNA)**  
**ENERO DE 2007**  
**PROV. SANTIAGO**

| HORA            | CANTIDAD |
|-----------------|----------|
| 6:00am - 5:59pm | 4        |
| 6:00pm - 5:59am | 5        |
| <b>TOTAL</b>    | <b>9</b> |

**MUERTES VIOLENTAS**  
**SEGÚN LA HORA DE COMISIÓN (DIURNA O NOCTURNA)**





REPUBLICA DOMINICANA  
**PROCURADURÍA GENERAL DE LA REPUBLICA**  
"Año del Libro y la Lectura"

**MUERTES VIOLENTAS:**  
**HOMICIDIOS Y MUERTOS POR P.N. EN DESEMPEÑO DE SUS FUNCIONES**  
**SEGÚN BARRIOS, SECTORES Y AVENIDAS**  
**ENERO DE 2007**  
**PROV. SANTO DOMINGO**

| SECTOR                 | CANTIDADES |
|------------------------|------------|
| Bayona                 | 1          |
| Boca Chica             | 1          |
| Brisas del Este        | 1          |
| El Almirante           | 2          |
| Ens. Isabelita         | 1          |
| Ens. Ozama             | 2          |
| Guaricanos             | 1          |
| Hato Nuevo             | 1          |
| Herrera                | 3          |
| Hipodromo V Centenario | 1          |
| Invivienda             | 3          |
| La Caleta              | 2          |
| La Esperanza           | 4          |
| La Victoria            | 1          |
| Los Alcarrizos         | 3          |
| Los Frailes            | 2          |
| Los Minas              | 1          |
| Los Solares            | 1          |
| Los Tres Brazos        | 3          |
| Managuayabo            | 1          |
| Sabana Perdida         | 2          |
| San Luis               | 1          |
| Villa Duarte           | 1          |
| Villa Liberación       | 2          |
| Villa Mella            | 11         |
| <b>TOTAL</b>           | <b>52</b>  |



REPUBLICA DOMINICANA  
**PROCURADURÍA GENERAL DE LA REPUBLICA**  
"Año del Libro y la Lectura"

**MUERTES VIOLENTAS:**  
**HOMICIDIOS Y MUERTOS POR P.N. EN DESEMPEÑO DE SUS FUNCIONES**  
**SEGÚN BARRIOS, SECTORES Y AVENIDAS**  
**ENERO DE 2007**  
**PROV. DISTRITO NACIONAL**

| SECTOR            | CANTIDADES |
|-------------------|------------|
| 27 de Febrero     | 1          |
| Av. Luperón       | 1          |
| Capotillo         | 1          |
| Cristo Rey        | 1          |
| El Caliche        | 1          |
| Ens. Julieta      | 1          |
| Ens. La Fé        | 2          |
| Ens. Luperon      | 1          |
| Gazcue            | 1          |
| La Agustina       | 2          |
| La Cienega        | 2          |
| Los Praditos      | 1          |
| Los Rios          | 2          |
| Malecon           | 2          |
| Manrresa          | 1          |
| María Auxiliadora | 2          |
| San Carlos        | 1          |
| Villa Juana       | 1          |
| Villas Agrícola   | 3          |
| <b>TOTAL</b>      | <b>27</b>  |

|                               |
|-------------------------------|
| PLAN DE SEGURIDAD DEMOCRÁTICO |
|-------------------------------|



REPUBLICA DOMINICANA  
**PROCURADURÍA GENERAL DE LA REPUBLICA**  
"Año del Libro y la Lectura"

**MUERTE VIOLENTAS:**  
**HOMICIDIOS Y MUERTOS POR P.N. EN DESEMPEÑO DE SUS FUNCIONES**  
**SEGÚN BARRIOS, SECTORES Y AVENIDAS**  
**ENERO DE 2007**  
**PROV. SANTIAGO**

| SECTOR         |          |
|----------------|----------|
| El Elijo       | 1        |
| Guanabano      | 1        |
| Gurabo         | 1        |
| La Gallera     | 1        |
| La Zanja       | 1        |
| Licey al Medio | 3        |
| San José       | 1        |
| <b>TOTAL</b>   | <b>9</b> |

|  |                               |
|--|-------------------------------|
|  | PLAN DE SEGURIDAD DEMOCRÁTICO |
|--|-------------------------------|



REPÚBLICA DOMINICANA  
**PROCURADURÍA GENERAL DE LA REPÚBLICA**  
"Año del Libro y la Lectura"

**MUERTES VIOLENTAS:**  
**HOMICIDIOS Y MUERTOS POR P.N. EN DESEMPEÑO DE SUS FUNCIONES**  
**SEGÚN LA TASA DE HOMICIDIOS POR CADA 100,000 HAB.**

**ENERO DE 2007**

**REPÚBLICA DOMINICANA**

| MES   | MUERTES VIOLENTAS | TASA DE MUERTES VIOLENTAS POR CADA 100,000/HAB. | HOMICIDIOS | TASA DE HOMICIDIO POR CADA 100,000/HAB. |
|-------|-------------------|---|------------|---|
| ENERO | 182               | 24.00   | 159        | 20.97                                   |

**Nota:** Datos de población según Proyección al 2005 de la ONE.

(Población aprox. 9,100,183 hab.).



REPÚBLICA DOMINICANA  
**PROCURADURÍA GENERAL DE LA REPUBLICA**  
Año Nacional de la Recuperación

**MUERTES VIOLENTAS:**  
**HOMICIDIOS Y MUERTOS POR P.N. EN DESEMPEÑO DE SUS FUNCIONES**  
**SEGÚN LA DISTRIBUCIÓN PROVINCIAL DE LA REP. DOM.**  
**ENERO DE 2007**  
**REPÚBLICA DOMINICANA**

|    | PROVINCIAS             | MUERTES VIOLENTAS* | TASA DE MUERTES VIOLENTAS POR CADA 100,000/HAB. | MUERTOS POR P.N., EN DESEMPEÑO DE SUS FUNCIONES | HOMICIDIOS | TASA DE HOMICIDIO POR CADA 100,000/HAB. |
|----|------------------------|--------------------|---|---|------------|---|
| 1  | Distrito Nacional      | 27                 | 35.47   | 2   | 25         | 32.84                                   |
| 2  | Santo Domingo          | 52                 | 34.33   | 8   | 44         | 29.05                                   |
| 3  | Azua                   | 3                  | 17.24   | 1   | 2          | 11.49                                   |
| 4  | Bahoruco               | 1                  | 13.12   | 0   | 1          | 13.12                                   |
| 5  | Barahona               | 3                  | 20.08   | 0   | 3          | 20.08                                   |
| 6  | Dajabón                | 0                  | 0.00  | 0   | 0          | 0.00                                    |
| 7  | Duarte                 | 8                  | 33.83   | 5   | 3          | 12.68                                   |
| 8  | El Seibo               | 3                  | 40.33   | 0   | 3          | 40.33                                   |
| 9  | Elías Piña             | 2                  | 37.57   | 0   | 2          | 37.57                                   |
| 10 | Españillat             | 1                  | 5.33  | 0   | 1          | 5.33                                    |
| 11 | Hato Mayor             | 1                  | 13.69   | 1   | 0          | 0.00                                    |
| 12 | Independencia          | 0                  | 0.00  | 0   | 0          | 0.00                                    |
| 13 | La Altagracia          | 2                  | 13.19   | 0   | 2          | 13.19                                   |
| 14 | La Romana              | 6                  | 32.76   | 0   | 6          | 32.76                                   |
| 15 | La Vega                | 6                  | 18.70   | 1   | 5          | 15.58                                   |
| 16 | María Trinidad Sánchez | 1                  | 8.84  | 0   | 1          | 8.84                                    |
| 17 | Monseñor Nouel         | 5                  | 35.80   | 0   | 5          | 35.80                                   |
| 18 | Monte Cristi           | 3                  | 32.43   | 0   | 3          | 32.43                                   |
| 19 | Monte Plata            | 4                  | 26.61   | 0   | 4          | 26.61                                   |
| 20 | Pedernales             | 0                  | 0.00  | 0   | 0          | 0.00                                    |
| 21 | Peravia                | 4                  | 28.26   | 0   | 4          | 28.26                                   |
| 22 | Puerto Plata           | 10                 | 38.37   | 1   | 9          | 34.54                                   |
| 23 | Salcedo                | 0                  | 0.00  | 0   | 0          | 0.00                                    |
| 24 | Samaná                 | 1                  | 13.06   | 0   | 1          | 13.06                                   |
| 25 | San Cristóbal          | 17                 | 38.28   | 3   | 14         | 31.53                                   |
| 26 | San José de Ocoa       | 1                  | 19.24   | 0   | 1          | 19.24                                   |
| 27 | San Juan               | 4                  | 19.91   | 0   | 4          | 19.91                                   |
| 28 | San Pedro de M.        | 3                  | 11.93   | 1   | 2          | 7.95                                    |
| 29 | Sánchez Ramírez        | 1                  | 7.94  | 0   | 1          | 7.94                                    |
| 30 | Santiago               | 9                  | 11.89   | 0   | 9          | 11.89                                   |
| 31 | Santiago Rodríguez     | 0                  | 0.00  | 0   | 0          | 0.00                                    |
| 32 | Valverde               | 4                  | 30.32   | 0   | 4          | 30.32                                   |
|    | <b>TOTAL</b>           | <b>182</b>         | <b>24.00</b>                                    | <b>23</b>                                       | <b>159</b> | <b>20.97</b>                            |

Nota: Tasa de homicidios calculada según la población de cada provincia y el número de homicidios registrados.

Muertes Violentas: Incluye los homicidios y las muertes por P.N. en desempeño de sus funciones



REPUBLICA DOMINICANA  
**PROCURADURÍA GENERAL DE LA REPUBLICA**  
"Año del Libro y la Lectura"

**RESUMEN:**

**MUERTES VIOLENTAS, HOMICIDIOS Y MUERTOS POR P.N. EN DESEMPEÑO DE SUS FUNCIONES**

**ENERO DE 2006**  
**REPÚBLICA DOMINICANA**

| MES   | MUERTES VIOLENTAS | TASA DE MUERTES VIOLENTAS POR CADA 100,000/HAB. | HOMICIDIOS | TASA DE HOMICIDIO POR CADA 100,000/HAB. | MUERTOS POR P.N. EN DESEMPEÑO DE SUS FUNCIONES | TASA DE MUERTOS POR P.N. EN DESEMPEÑO DE SUS FUNCIONES POR CADA 100,000/HAB. |
|-------|-------------------|---|------------|---|--|--|
| Enero | 182               | 24.00   | 159        | 20.97                                   | 23   | 3.03   |



REPÚBLICA DOMINICANA  
**PROCURADURÍA GENERAL DE LA REPUBLICA**  
 "Año del Libro y la Lectura"

**MUERTES VIOLENTAS:**  
**HOMICIDIOS Y MUERTOS POR P.N. EN DESEMPEÑO DE SUS FUNCIONES**  
**SEGÚN LA COMPARACIÓN DEL AÑO 2006 ENTRE EL AÑO 2007 EN LA REP. DOM.**  
**REPÚBLICA DOMINICANA**

**RESUMEN**

| REPÚBLICA DOMINICANA | ENERO | TOTAL MUERTES VIOLENTAS | TASA DE MUERTES VIOLENTAS POR CADA 100,000/HAB. | TOTAL MUERTOS POR P.N. EN DESEMPEÑO DE SUS FUNCIONES | TOTAL HOMICIDIOS | TASA DE HOMICIDIO POR CADA 100,000/HAB. |
|----------------------|-------|-------------------------|---|--|------------------|---|
| 1 AÑO 2006           | 168   | 168                     | 1.85  | 15   | 153              | 1.68                                    |
| 2 AÑO 2007           | 182   | 182                     | 2.00  | 23   | 159              | 1.75                                    |

*Nota: Datos de población según proyección de la ONE para cada año.*

