



REPÚBLICA DOMINICANA
PROCURADURÍA GENERAL DE LA REPÚBLICA



DEPARTAMENTO DE ESTADÍSTICAS

INFORME SOBRE:

**LAS MUERTES VIOLENTAS (HOMICIDIOS Y MUERTOS POR P.N.
EN DESEMPEÑO DE SUS FUNCIONES)**

AGOSTO DE 2007

RESUMEN ENERO-AGOSTO 2007

ORIGEN DE LOS DATOS:

POLICÍA NACIONAL

INSTITUTO NACIONAL DE CIENCIAS FORENSES (INACIF)

FISCALÍA DEL DISTRITO NACIONAL

FISCALÍA DE SANTIAGO

FISCALIA DE LA PROVINCIA SANTO DOMINGO

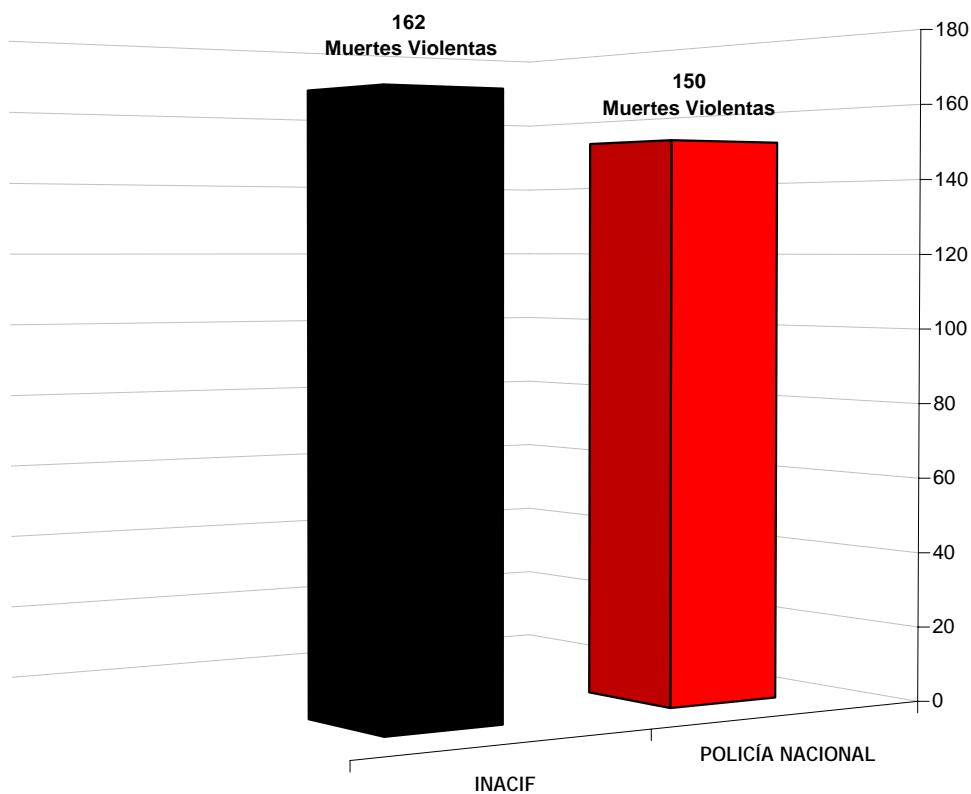
(ONE) REPUBLICA DOMINICANA EN CIFRAS, 2004



REPÚBLICA DOMINICANA
PROCURADURÍA GENERAL DE LA REPUBLICA
"Año del Libro y la Lectura"

MUERTES VIOLENTAS:
HOMICIDIOS Y CAÍDOS EN ACCIONES LEGALES
AGOSTO DE 2007
REPÚBLICA DOMINICANA

INSTITUCIÓN	CANTIDAD
POLICÍA NACIONAL	150
INACIF	162



**DISTRIBUCIÓN DE LAS MUERTES VIOLENTAS:
HOMICIDIOS Y MUERTOS POR P.N. EN
DESEMPEÑO DE SUS FUNCIONES
REPUBLICA DOMINICANA AGOSTO 2006**



Fuente: P.N.



PROCURADURÍA GENERAL DE LA REPÚBLICA



DEPARTAMENTO DE ESTADÍSTICAS

I N F O R M E S O B R E

MUERTE VIOLENTAS:

HOMICIDIOS Y MUERTOS POR P.N. EN DESEMPEÑO DE SUS FUNCIONES

AGOSTO DE 2007

DATOS COMPARATIVOS DE LAS MUERTES VIOLENTAS EN LA REPÚBLICA
DOMINICANA DE LOS CASOS REPORTADOS POR LA POLICÍA NACIONAL,
INSTITUTO NACIONAL DE CIENCIAS FORENSES (INACIF) Y LAS
FISCALÍAS DE SANTO DOMINGO, DISTRITO NACIONAL Y SANTIAGO.



REPÚBLICA DOMINICANA
PROCURADURIA GENERAL DE LA REPUBLICA

"Año del Libro y la Lectura"

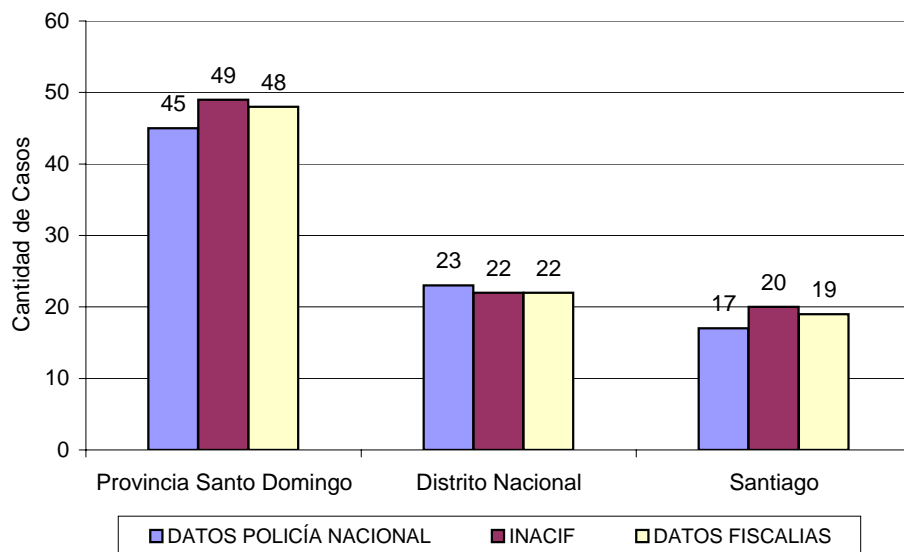
MUERTES VIOLENTAS:
HOMICIDIOS Y CAÍDOS EN ACCIONES LEGALES
REPORTADOS POR LA POLICÍA NACIONAL, INACIF Y LAS FISCALIAS DE STO DGO, D. N. Y SGO
AGOSTO DE 2007
REPÚBLICA DOMINICANA

DATOS POLICÍA NACIONAL	CANTIDADES
Provincia Santo Domingo	45
Distrito Nacional	23
Santiago	17
TOTAL	85

INACIF	CANTIDADES
Provincia Santo Domingo	49
Distrito Nacional	22
Santiago	20
TOTAL	91

DATOS FISCALIAS	CANTIDADES
Provincia Santo Domingo	48
Distrito Nacional	22
Santiago	19
TOTAL	89

MUERTES VIOLENTAS:
HOMICIDIOS Y CAÍDOS EN ACCIONES LEGALES
AGOSTO DE 2007, REPÚBLICA DOMINICANA





PROCURADURÍA GENERAL DE LA REPÚBLICA



DEPARTAMENTO DE ESTADÍSTICAS

I N F O R M E S O B R E

MUERTE VIOLENTAS:

HOMICIDIOS Y MUERTOS POR P.N. EN DESEMPEÑO DE SUS FUNCIONES
REPÚBLICA DOMINICANA, **AGOSTO DE 2007**

SEGÚN LAS CIRCUNSTANCIAS



REPÚBLICA DOMINICANA
PROCURADURÍA GENERAL DE LA REPUBLICA
"Año del Libro y la Lectura"

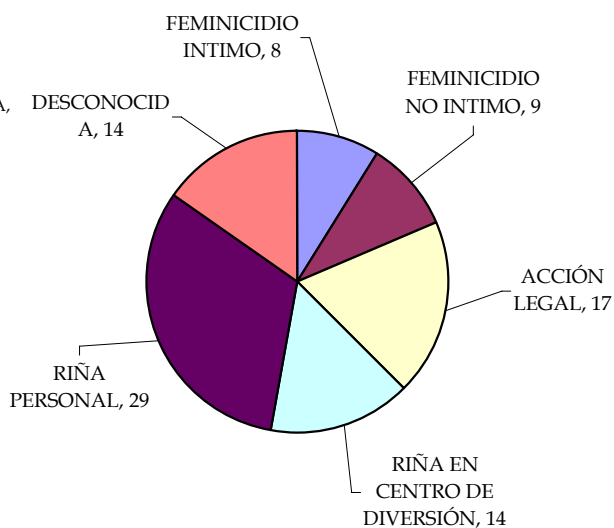
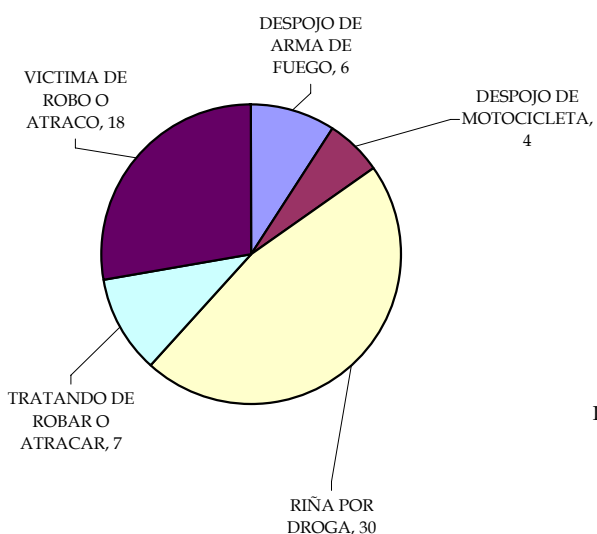
MUERTES VIOLENTAS:
HOMICIDIOS Y CAÍDOS EN ACCIONES LEGALES
SEGÚN LAS CIRCUNSTANCIAS
AGOSTO DE 2007
REPÚBLICA DOMINICANA

HOMICIDIOS RELACIONADOS DIRECTAMENTE CON LA DELINCUENCIA	
CIRCUNSTANCIA	CANTIDAD
DESPOJO DE ARMA DE FUEGO	6
DESPOJO DE MOTOCICLETA	4
RIÑA POR DROGA	30
TRATANDO DE ROBAR O ATRACAR	7
VICTIMA DE ROBO O ATRACO	18
TOTAL	65

HOMICIDIOS NO RELACIONADOS DIRECTAMENTE CON LA DELINCUENCIA	
CIRCUNSTANCIA	CANTIDAD
FEMINICIDIO INTIMO	8
FEMINICIDIO NO INTIMO	9
ACCIÓN LEGAL	17
RIÑA EN CENTRO DE DIVERSIÓN	14
RIÑA PERSONAL	29
DESCONOCIDA	14
TOTAL	91

HOMICIDIOS RELACIONADOS DIRECTAMENTE CON LA DELINCUENCIA

HOMICIDIOS NO RELACIONADOS DIRECTAMENTE CON LA DELINCUENCIA





REPÚBLICA DOMINICANA
PROCURADURÍA GENERAL DE LA REPUBLICA
"Año del Libro y la Lectura"

MUERTES VIOLENTAS:
HOMICIDIOS Y CAÍDOS EN ACCIONES LEGALES
SEGÚN LAS CIRCUNSTANCIAS

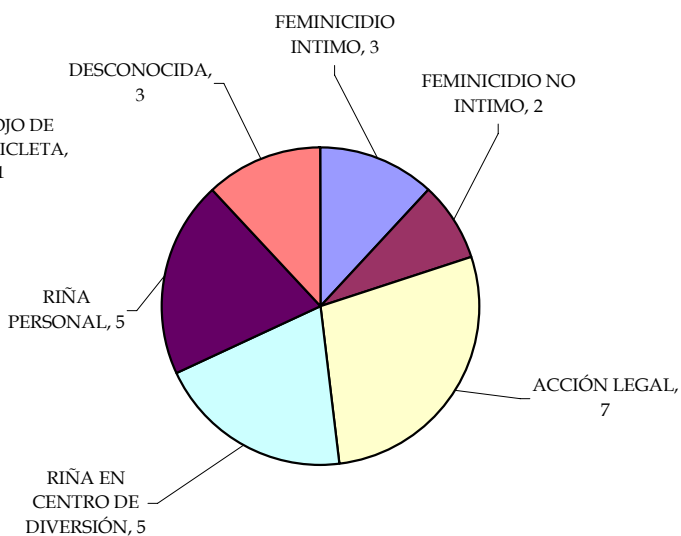
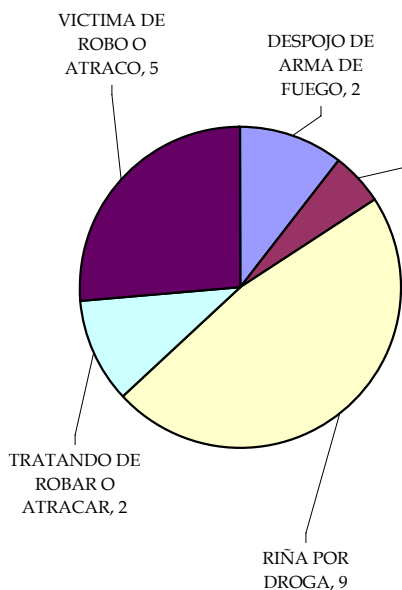
AGOSTO DE 2007
SANTO DOMINGO

HOMICIDIOS RELACIONADOS DIRECTAMENTE CON LA DELINCUENCIA	
CIRCUNSTANCIA	CANTIDAD
DESPOJO DE ARMA DE FUEGO	2
DESPOJO DE MOTOCICLETA	1
RIÑA POR DROGA	9
TRATANDO DE ROBAR O ATRACAR	2
VICTIMA DE ROBO O ATRACO	5
TOTAL	19

HOMICIDIOS NO RELACIONADOS DIRECTAMENTE CON LA DELINCUENCIA	
CIRCUNSTANCIA	CANTIDAD
FEMINICIDIO INTIMO	3
FEMINICIDIO NO INTIMO	2
ACCIÓN LEGAL	7
RIÑA EN CENTRO DE DIVERSIÓN	5
RIÑA PERSONAL	5
DESCONOCIDA	3
TOTAL	25

HOMICIDIOS RELACIONADOS DIRECTAMENTE CON LA DELINCUENCIA

HOMICIDIOS NO RELACIONADOS DIRECTAMENTE CON LA DELINCUENCIA





REPÚBLICA DOMINICANA
PROCURADURÍA GENERAL DE LA REPUBLICA
"Año del Libro y la Lectura"

MUERTES VIOLENTAS:
HOMICIDIOS Y CAÍDOS EN ACCIONES LEGALES
SEGÚN LAS CIRCUNSTANCIAS
AGOSTO DE 2007
DISTRITO NACIONAL

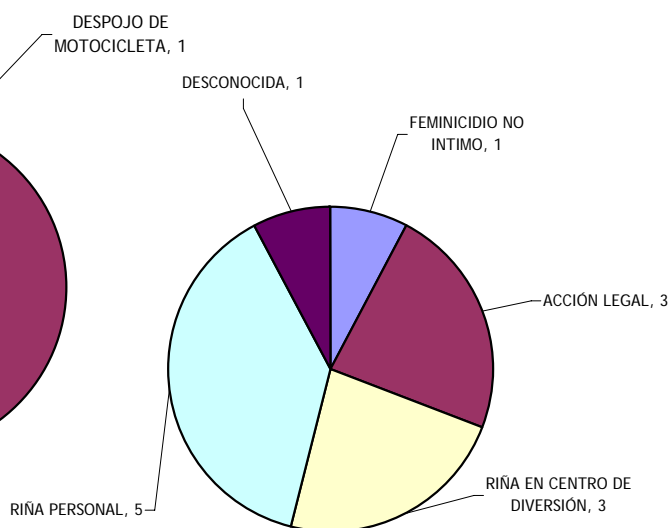
HOMICIDIOS RELACIONADOS DIRECTAMENTE CON LA DELINCUENCIA	
CIRCUNSTANCIA	CANTIDAD
DESPOJO DE MOTOCICLETA	1
RIÑA POR DROGA	7
TRATANDO DE ROBAR O ATRACAR	1
VICTIMA DE ROBO O ATRACO	1
TOTAL	10

HOMICIDIOS NO RELACIONADOS DIRECTAMENTE CON LA DELINCUENCIA	
CIRCUNSTANCIA	CANTIDAD
FEMINICIDIO NO INTIMO	1
ACCIÓN LEGAL	3
RIÑA EN CENTRO DE DIVERSIÓN	3
RIÑA PERSONAL	5
DESCONOCIDA	1
TOTAL	13

HOMICIDIOS RELACIONADOS DIRECTAMENTE CON LA DELINCUENCIA



HOMICIDIOS NO RELACIONADOS DIRECTAMENTE CON LA DELINCUENCIA





REPÚBLICA DOMINICANA
PROCURADURÍA GENERAL DE LA REPUBLICA
"Año del Libro y la Lectura"

**MUERTES VIOLENTAS:
HOMICIDIOS Y CAÍDOS EN ACCIONES LEGALES
SEGÚN LAS CIRCUNSTANCIAS**

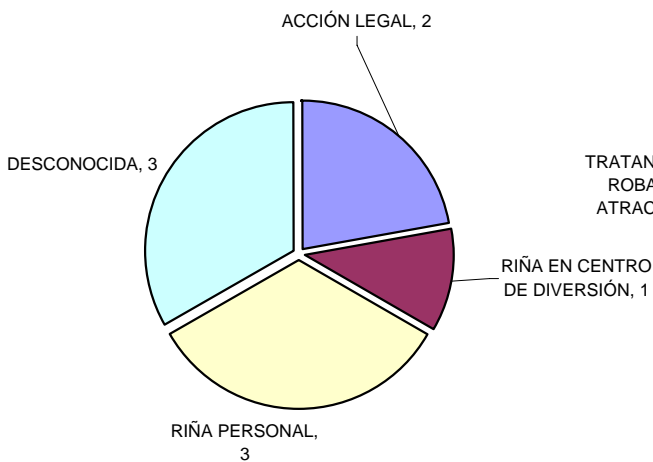
AGOSTO DE 2007

SANTIAGO

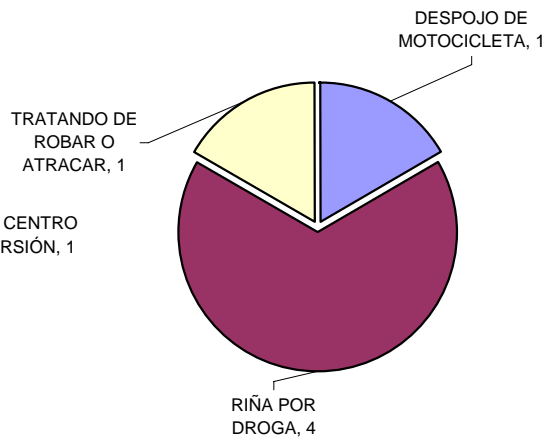
HOMICIDIOS RELACIONADOS DIRECTAMENTE CON LA DELINCUENCIA	
CIRCUNSTANCIA	CANTIDAD
DESPOJO DE MOTOCICLETA	1
RIÑA POR DROGA	4
TRATANDO DE ROBAR O ATRACAR	1
TOTAL	6

HOMICIDIOS NO RELACIONADOS DIRECTAMENTE CON LA DELINCUENCIA	
CIRCUNSTANCIA	CANTIDAD
ACCIÓN LEGAL	2
RIÑA EN CENTRO DE DIVERSIÓN	1
RIÑA PERSONAL	3
DESCONOCIDA	3
TOTAL	9

HOMICIDIOS NO RELACIONADOS DIRECTAMENTE CON LA DELINCUENCIA



HOMICIDIOS RELACIONADOS DIRECTAMENTE CON LA DELINCUENCIA






REPÚBLICA DOMINICANA
PROCURADURIA GENERAL DE LA REPUBLICA

"Año del Libro y la Lectura"

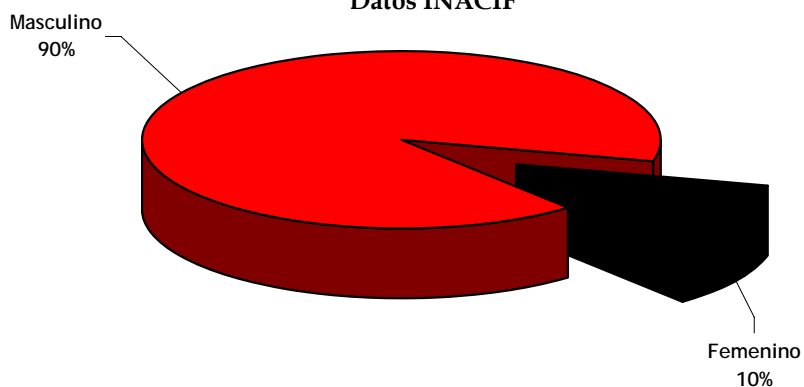
MUERTES VIOLENTAS:
HOMICIDIOS Y CAÍDOS EN ACCIONES LEGALES
SEGÚN EL SEXO
AGOSTO DE 2007
REPÚBLICA DOMINICANA

SEXO	MUERTES VIOLENTAS	
	POLICÍA NACIONAL	INACIF
Masculino	133	146
Femenino	17	16
Total	150	162

Muertes Violentas Según Sexo
Datos Policía Nacional



Muertes Violentas Según Sexo
Datos INACIF





PROCURADURÍA GENERAL DE LA REPÚBLICA



DEPARTAMENTO DE ESTADÍSTICAS

I N F O R M E S O B R E

MUERTE VIOLENTA:

HOMICIDIOS Y MUERTOS POR P.N. EN DESEMPEÑO DE SUS FUNCIONES
REPÚBLICA DOMINICANA, **AGOSTO DE 2007**

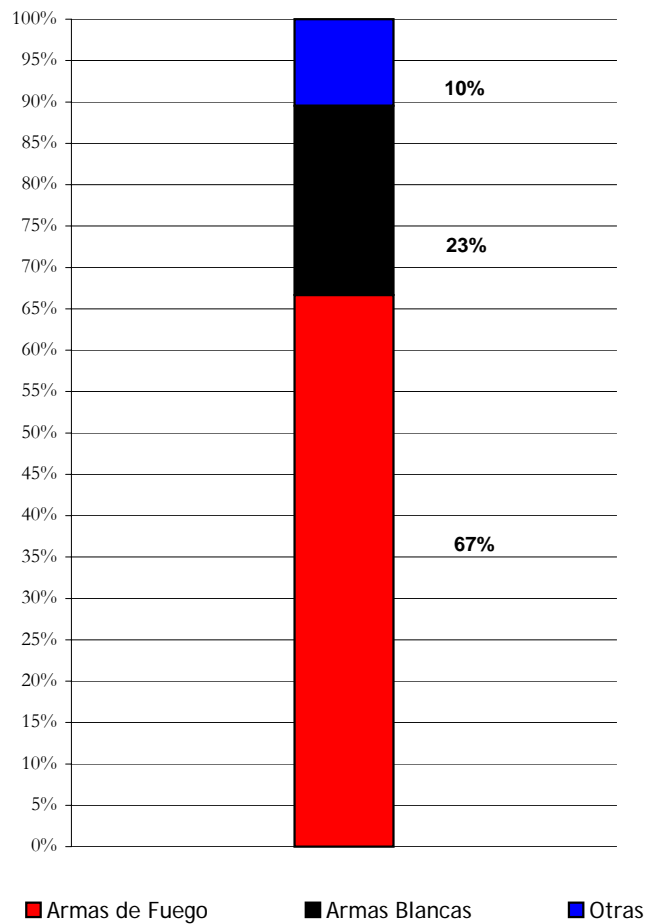
SEGÚN TIPOS DE ARMAS



REPÚBLICA DOMINICANA
PROCURADURÍA GENERAL DE LA REPUBLICA
"Año del Libro y la Lectura"

**MUERTES VIOLENTAS:
HOMICIDIOS Y CAÍDOS EN ACCIONES LEGALES
SEGÚN EL TIPO DE ARMA
AGOSTO DE 2007
REPÚBLICA DOMINICANA**

CIRCUNSTANCIA	CANTIDAD
Armas de Fuego	108
Armas Blancas	37
Otras	17
TOTAL	162





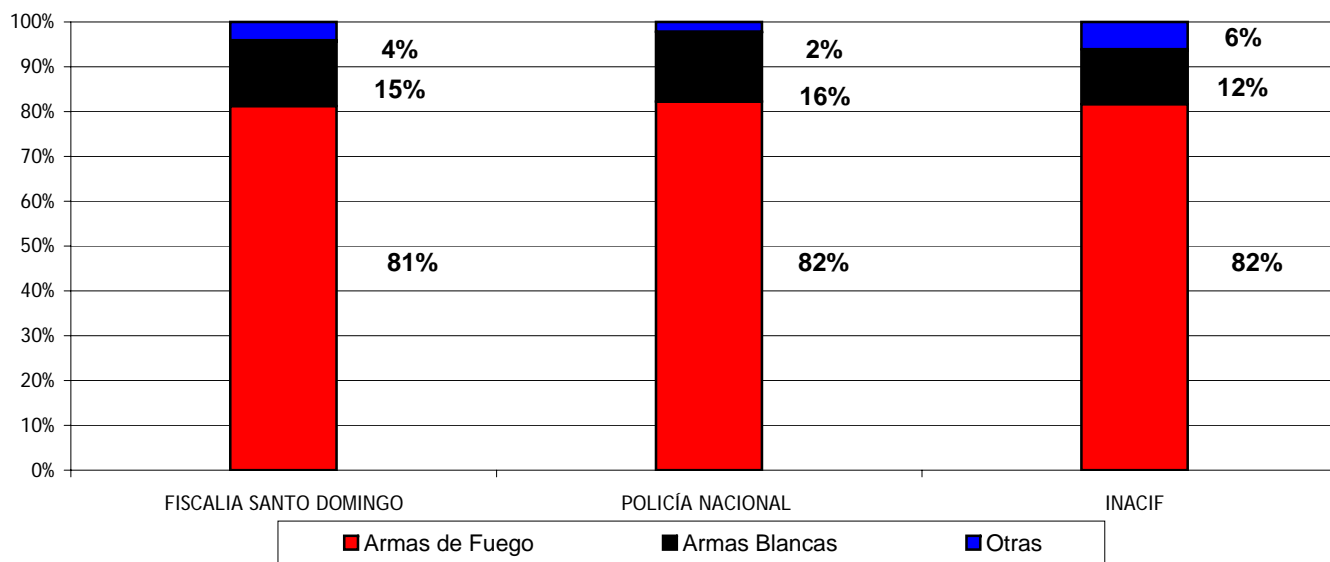
REPÚBLICA DOMINICANA
PROCURADURIA GENERAL DE LA REPUBLICA

"Año del Libro y la Lectura"

MUERTES VIOLENTAS:
HOMICIDIOS Y CAÍDOS EN ACCIONES LEGALES

SEGÚN, EL TIPO DE ARMA
AGOSTO DE 2007
PROV. SANTO DOMINGO

TIPO DE ARMA	FISCALIA SANTO DOMINGO	POLICÍA NACIONAL	INACIF
Armas de Fuego	39	37	40
Armas Blancas	7	7	6
Otras	2	1	3
TOTAL	48	45	49



Fuente: Oficina de Estadística y Cartografía de la P.N. , INACIF y las diferentes fiscalías.



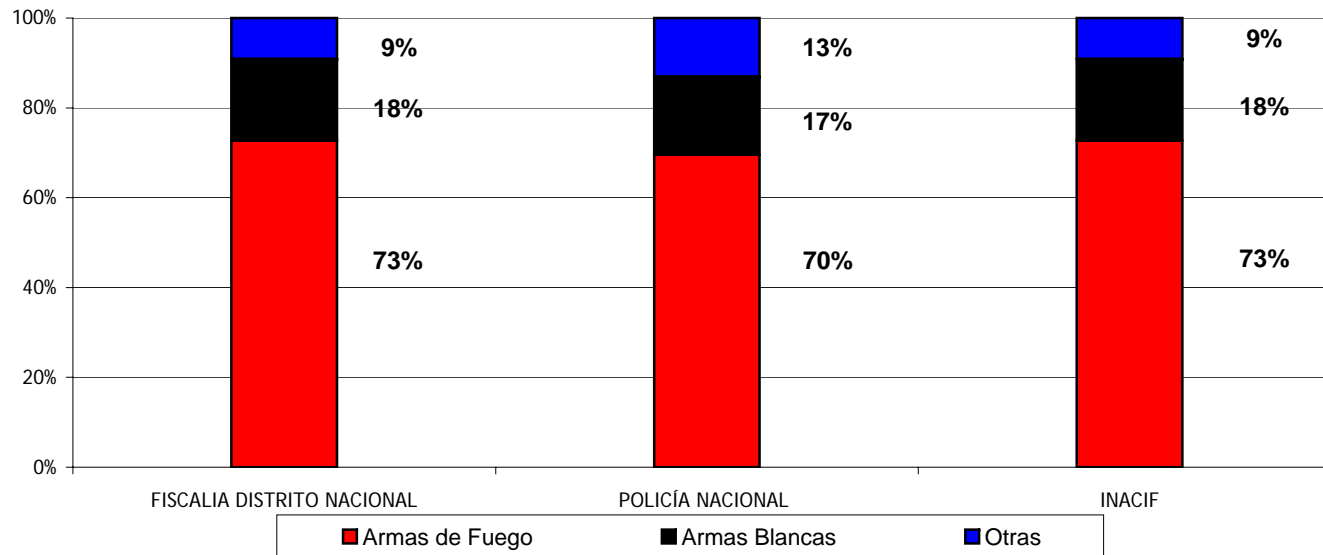
REPÚBLICA DOMINICANA
PROCURADURIA GENERAL DE LA REPUBLICA

"Año del Libro y la Lectura"

MUERTES VIOLENTAS:
HOMICIDIOS Y CAÍDOS EN ACCIONES LEGALES

SEGÚN, EL TIPO DE ARMA
AGOSTO DE 2007
PROV. DISTRITO NACIONAL

TIPO DE ARMA	FISCALIA DISTRITO NACIONAL	POLICÍA NACIONAL	INACIF
Armas de Fuego	16	16	16
Armas Blancas	4	4	4
Otras	2	3	2
TOTAL	22	23	22



Fuente: Oficina de Estadística y Cartografía de la P.N. , INACIF y las diferentes fiscalías.

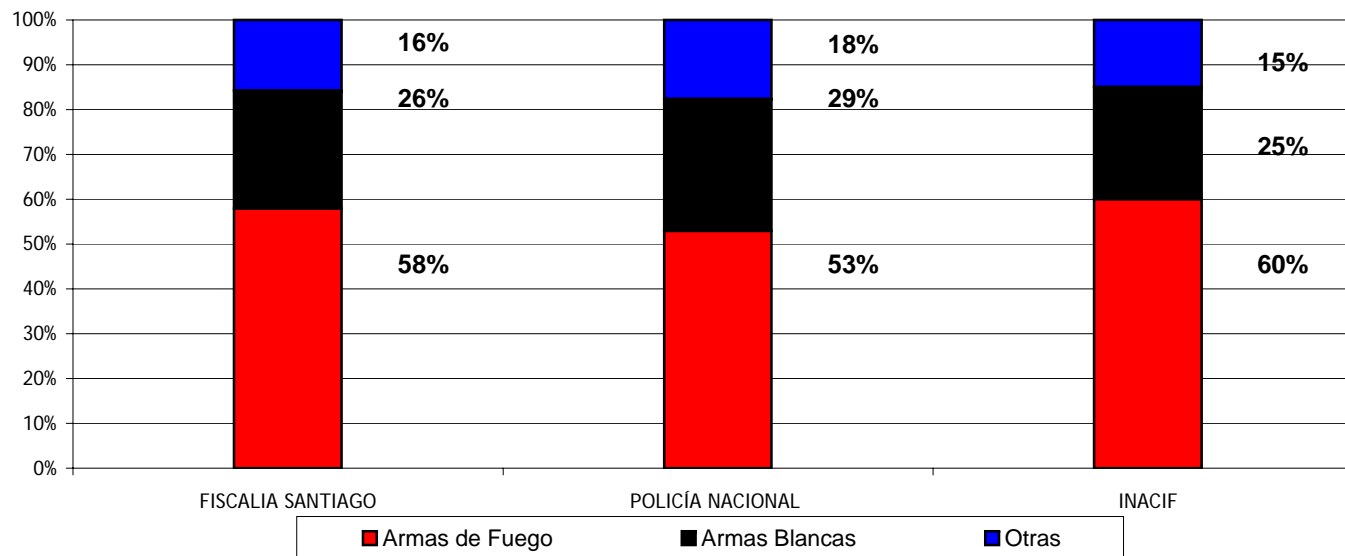


REPÚBLICA DOMINICANA
PROCURADURIA GENERAL DE LA REPUBLICA
"Año del Libro y la Lectura"

MUERTES VIOLENTAS:
HOMICIDIOS Y CAÍDOS EN ACCIONES LEGALES

SEGÚN, EL TIPO DE ARMA
AGOSTO DE 2007
PROV. SANTIAGO

TIPO DE ARMA	FISCALIA SANTIAGO	POLICÍA NACIONAL	INACIF
Armas de Fuego	11	9	12
Armas Blancas	5	5	5
Otras	3	3	3
TOTAL	19	17	20



Fuente: Oficina de Estadística y Cartografía de la P.N. , INACIF y las diferentes fiscalías.

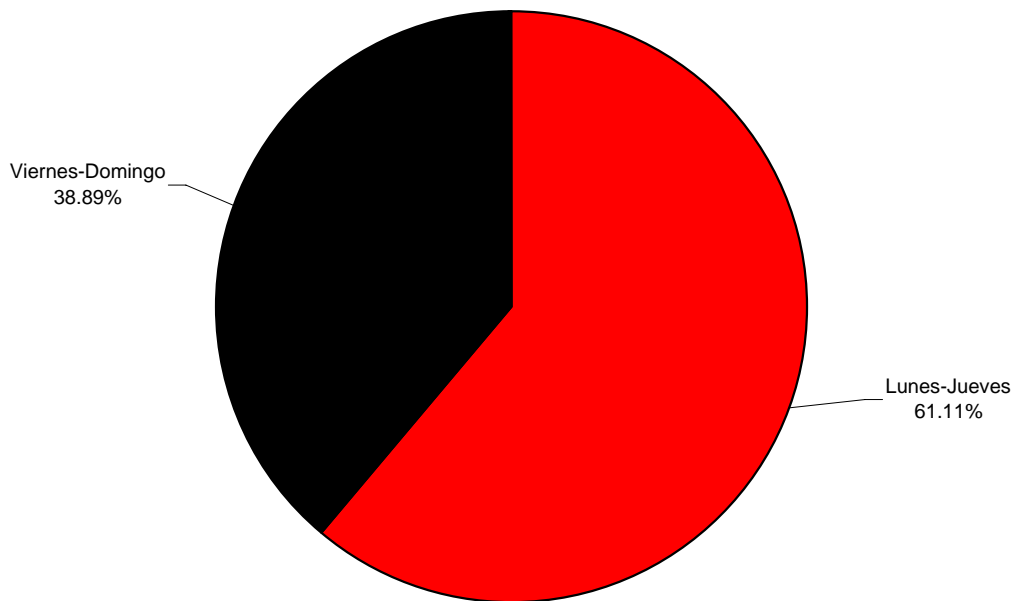


REPÚBLICA DOMINICANA
PROCURADURÍA GENERAL DE LA REPUBLICA
"Año del Libro y la Lectura"

MUERTES VIOLENTAS:
HOMICIDIOS Y CAÍDOS EN ACCIONES LEGALES
SEGÚN, DÍAS DE LA SEMANA
AGOSTO DE 2007
REPÚBLICA DOMINICANA

DÍAS DE LA SEMANA	CANTIDAD
Lunes-Jueves	99
Viernes-Domingo	63
TOTAL	162

MUERTES VIOLENTAS
SEGÚN DÍAS DE LA SEMANA



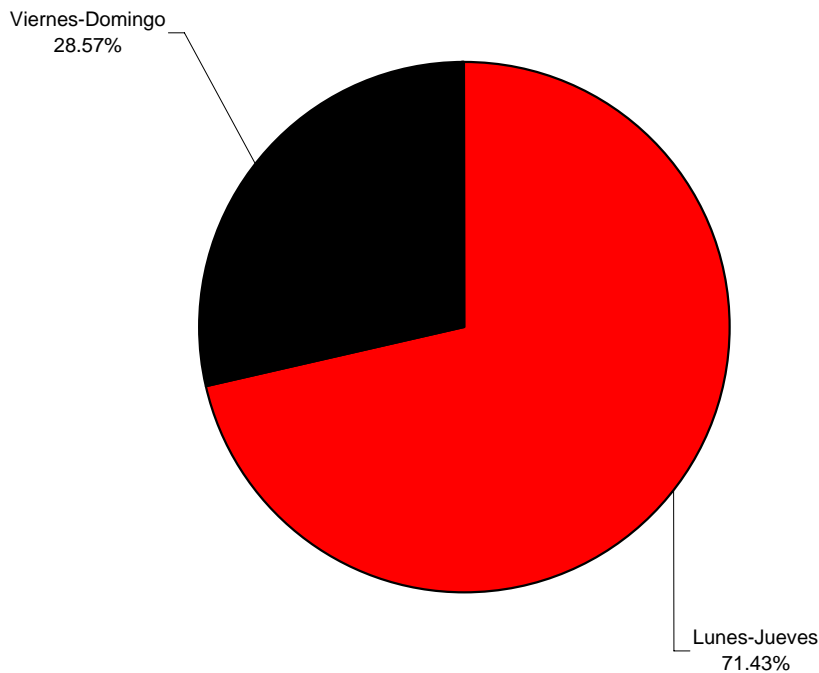


REPÚBLICA DOMINICANA
PROCURADURÍA GENERAL DE LA REPUBLICA
"Año del Libro y la Lectura"

MUERTES VIOLENTAS:
HOMICIDIOS Y CAÍDOS EN ACCIONES LEGALES
SEGÚN, DÍAS DE LA SEMANA
AGOSTO DE 2007
PROV. SANTO DOMINGO

DÍAS DE LA SEMANA	CANTIDAD
Lunes-Jueves	35
Viernes-Domingo	14
TOTAL	49

MUERTES VIOLENTAS
SEGÚN DÍAS DE LA SEMANA






REPÚBLICA DOMINICANA
PROCURADURÍA GENERAL DE LA REPUBLICA
"Año del Libro y la Lectura"

MUERTES VIOLENTAS:
HOMICIDIOS Y CAÍDOS EN ACCIONES LEGALES
SEGÚN, DÍAS DE LA SEMANA
AGOSTO DE 2007
PROV. DISTRITO NACIONAL

DÍAS DE LA SEMANA	CANTIDAD
Lunes-Jueves	11
Viernes-Domingo	11
TOTAL	22

MUERTES VIOLENTAS
SEGÚN DÍAS DE LA SEMANA



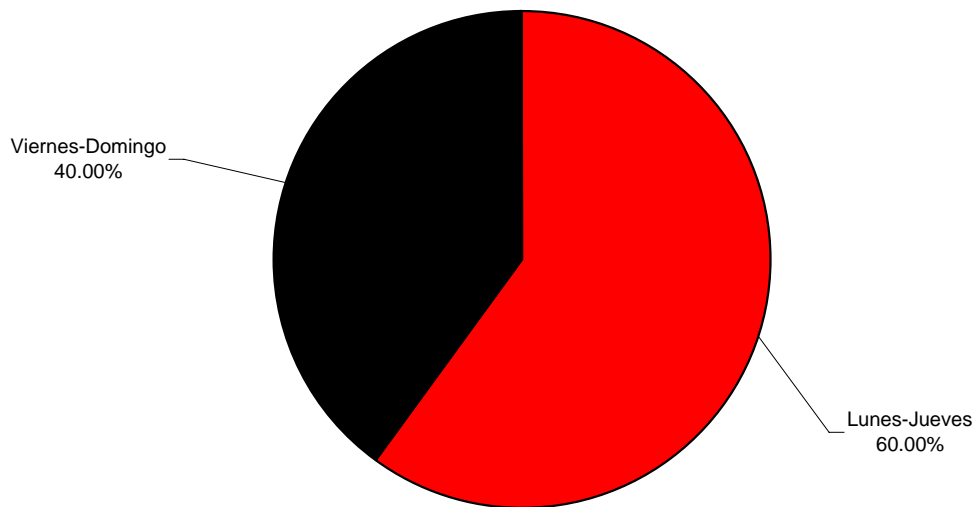


REPÚBLICA DOMINICANA
PROCURADURÍA GENERAL DE LA REPUBLICA
"Año del Libro y la Lectura"

MUERTES VIOLENTAS:
HOMICIDIOS Y CAÍDOS EN ACCIONES LEGALES
SEGÚN DÍAS DE LA SEMANA
AGOSTO DE 2007
PROV. SANTIAGO

DÍAS DE LA SEMANA	CANTIDAD
Lunes-Jueves	12
Viernes-Domingo	8
TOTAL	20

MUERTES VIOLENTAS
SEGÚN DÍAS DE LA SEMANA

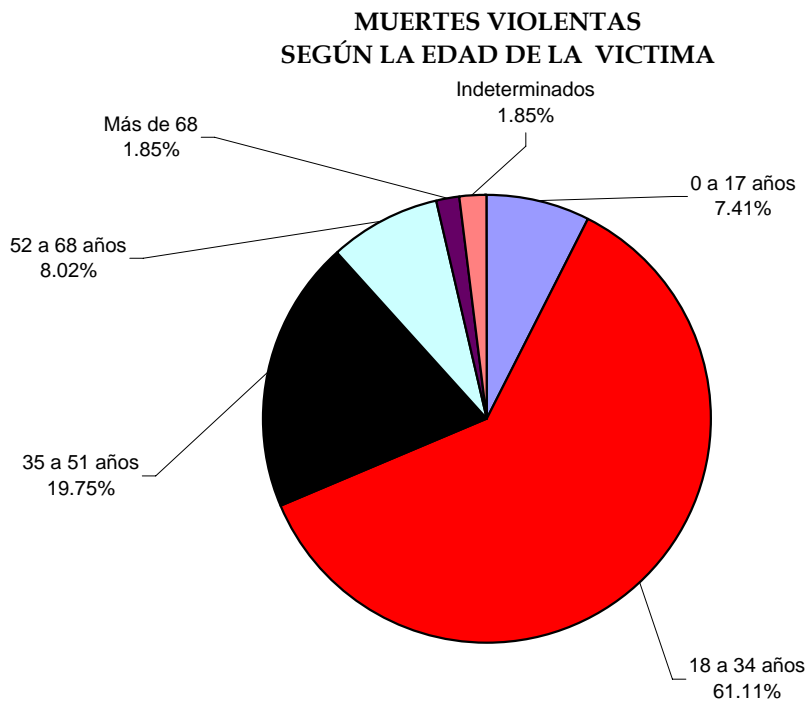




REPÚBLICA DOMINICANA
PROCURADURIA GENERAL DE LA REPUBLICA
"Año del Libro y la Lectura"

MUERTES VIOLENTAS:
HOMICIDIOS Y CAÍDOS EN ACCIONES LEGALES
SEGÚN LA EDAD DE LA VICTIMA
AGOSTO DE 2007
REPÚBLICA DOMINICANA

EDAD	
0 a 17 años	12
18 a 34 años	99
35 a 51 años	32
52 a 68 años	13
Más de 68	3
Indeterminados	3
TOTAL	162



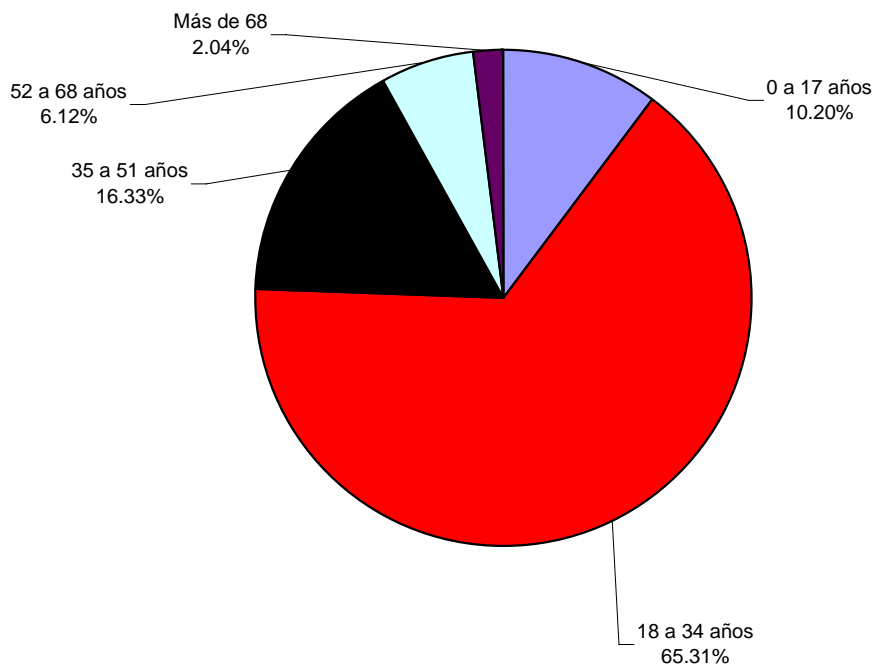


REPÚBLICA DOMINICANA
PROCURADURÍA GENERAL DE LA REPÚBLICA
"Año del Libro y la Lectura"

MUERTES VIOLENTAS:
HOMICIDIOS Y CAÍDOS EN ACCIONES LEGALES
SEGÚN LA EDAD DE LA VICTIMA
AGOSTO DE 2007
PROV. SANTO DOMINGO

EDAD	CANTIDAD
0 a 17 años	5
18 a 34 años	32
35 a 51 años	8
52 a 68 años	3
Más de 68	1
TOTAL	49

MUERTES VIOLENTAS
SEGÚN LA EDAD DE LA VICTIMA



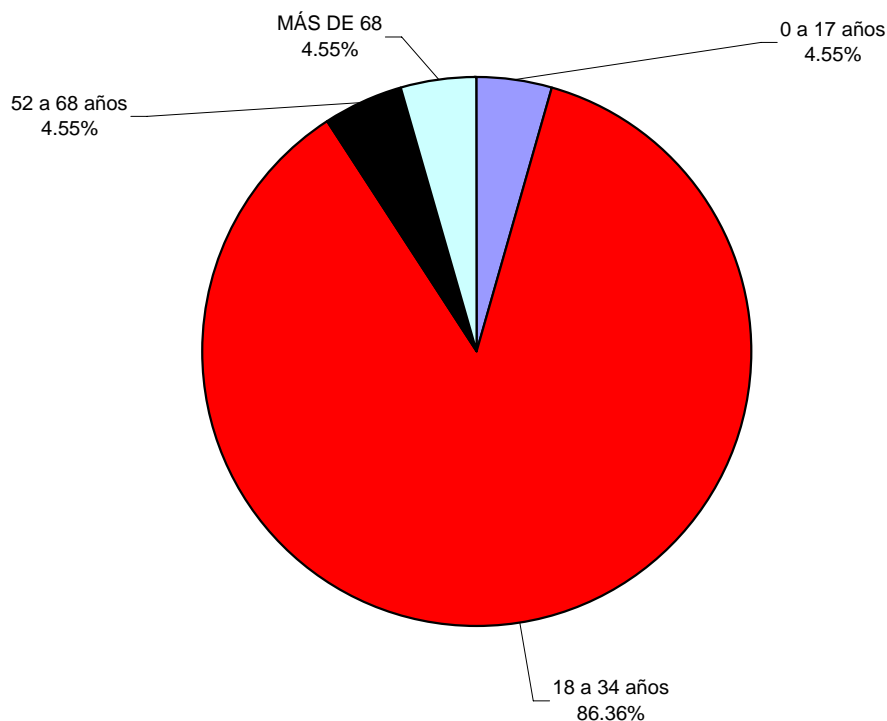


REPÚBLICA DOMINICANA
PROCURADURIA GENERAL DE LA REPUBLICA
"Año del Libro y la Lectura"

MUERTES VIOLENTAS:
HOMICIDIOS Y CAÍDOS EN ACCIONES LEGALES
SEGÚN LA EDAD DE LA VICTIMA
AGOSTO DE 2007
PROV. DISTRITO NACIONAL

EDAD	CANTIDAD
0 a 17 años	1
18 a 34 años	19
52 a 68 años	1
MÁS DE 68	1
TOTAL	22

MUERTES VIOLENTAS
SEGÚN LA EDAD DE LA VICTIMA





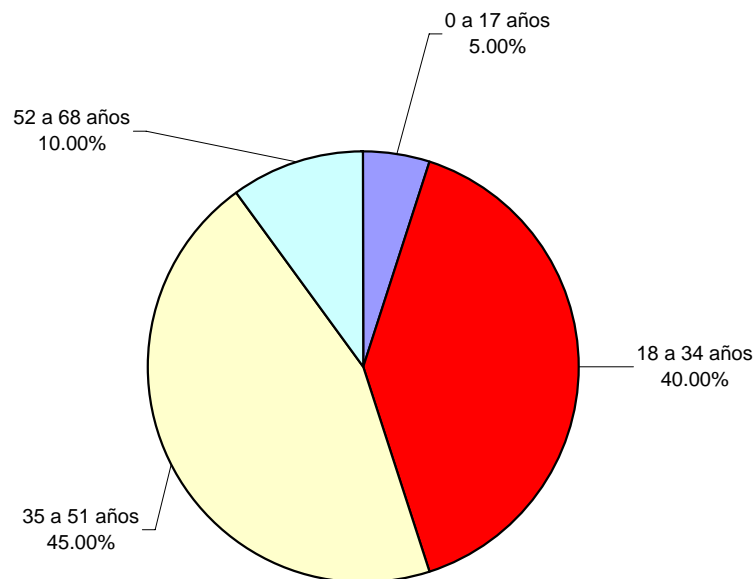
REPÚBLICA DOMINICANA
PROCURADURIA GENERAL DE LA REPUBLICA
"Año del Libro y la Lectura"

**MUERTES VIOLENTAS:
HOMICIDIOS Y CAÍDOS EN ACCIONES LEGALES
SEGÚN LA EDAD DEL MUERTO**

**AGOSTO DE 2007
PROV. SANTIAGO**

EDAD	CANTIDAD
0 a 17 años	1
18 a 34 años	8
35 a 51 años	9
52 a 68 años	2
TOTAL	20

**MUERTES VIOLENTAS
SEGÚN LA EDAD DE LA VICTIMA**



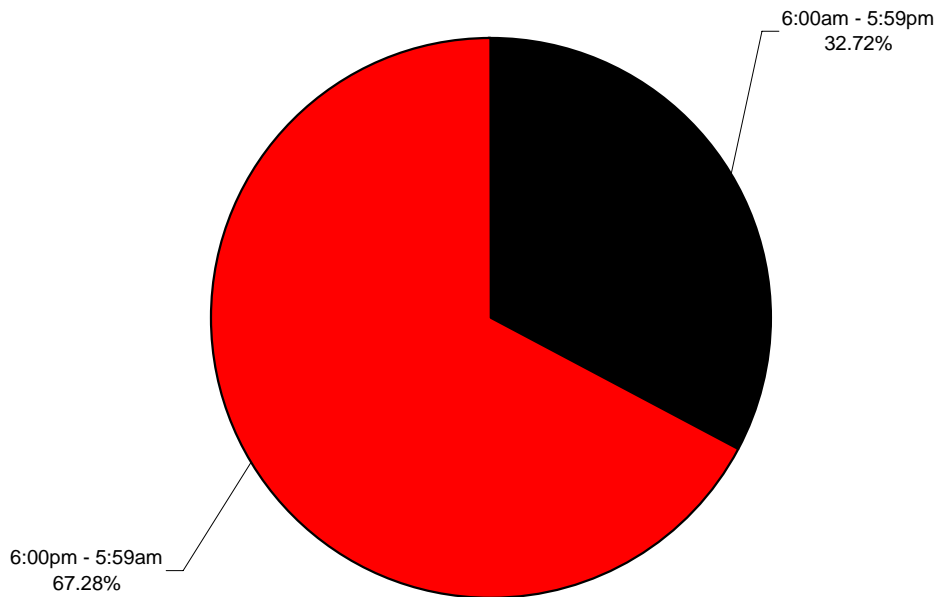


REPUBLICA DOMINICANA
PROCURADURÍA GENERAL DE LA REPUBLICA
"Año del Libro y la Lectura"

MUERTES VIOLENTAS:
HOMICIDIOS Y CAÍDOS EN ACCIONES LEGALES
SEGÚN LA HORA DE COMISIÓN (DIURNA O NOCTURNA)
AGOSTO DE 2007
REPÚBLICA DOMINICANA

HORA	CANTIDAD
6:00am - 5:59pm	53
6:00pm - 5:59am	109
TOTAL	162

MUERTES VIOLENTAS
SEGÚN LA HORA DE COMISIÓN (DIURNA O NOCTURNA)



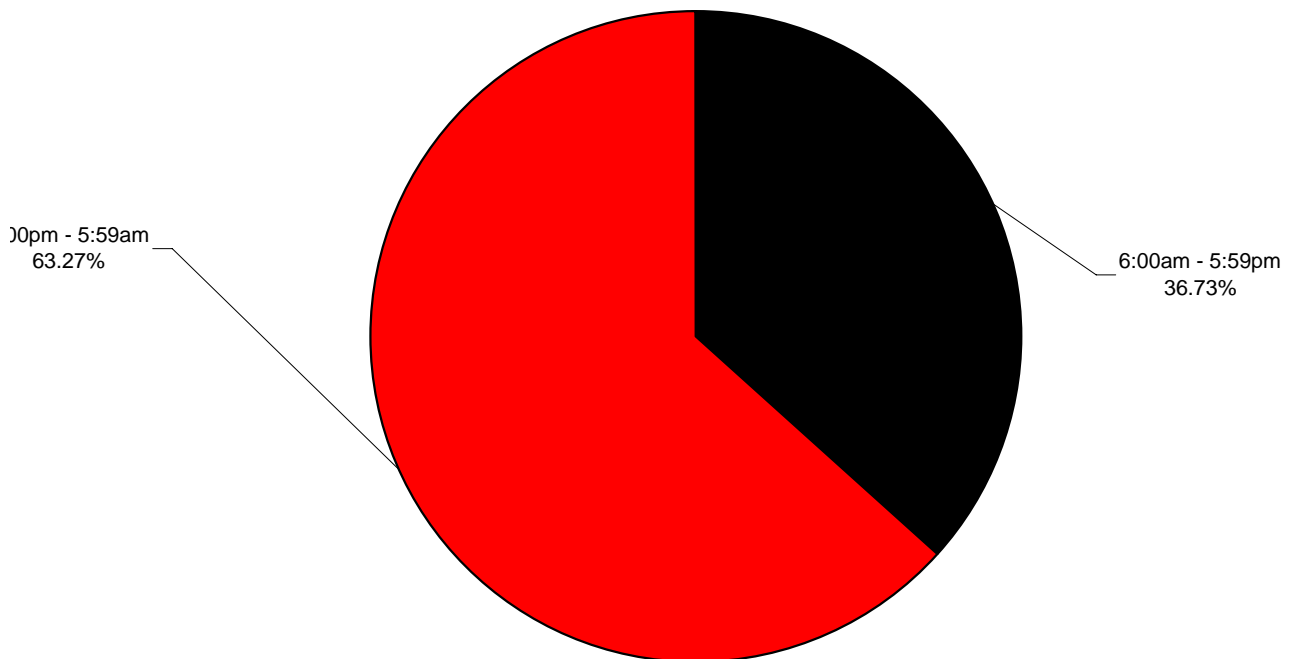


REPUBLICA DOMINICANA
PROCURADURÍA GENERAL DE LA REPUBLICA
"Año del Libro y la Lectura"

MUERTES VIOLENTAS:
HOMICIDIOS Y CAÍDOS EN ACCIONES LEGALES
SEGÚN LA HORA DE COMISIÓN (DIURNA O NOCTURNA)
AGOSTO DE 2007
PROV. SANTO DOMINGO

HORA	CANTIDAD
6:00am - 5:59pm	18
6:00pm - 5:59am	31
TOTAL	49

MUERTES VIOLENTAS
SEGÚN LA HORA DE COMISIÓN (DIURNA O NOCTURNA)



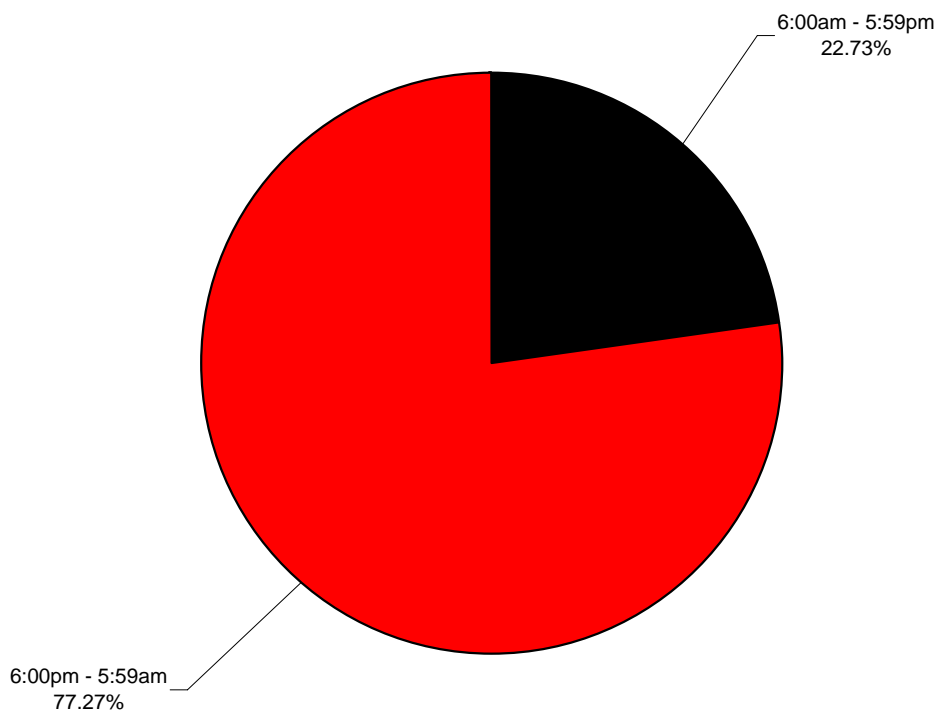


REPUBLICA DOMINICANA
PROCURADURÍA GENERAL DE LA REPUBLICA
"Año del Libro y la Lectura"

MUERTES VIOLENTAS:
HOMICIDIOS Y CAÍDOS EN ACCIONES LEGALES
SEGÚN LA HORA DE COMISIÓN (DIURNA O NOCTURNA)
AGOSTO DE 2007
PROV. DISTRITO NACIONAL

HORA	CANTIDAD
6:00am - 5:59pm	5
6:00pm - 5:59am	17
TOTAL	22

MUERTES VIOLENTAS
SEGÚN LA HORA DE COMISIÓN (DIURNA O NOCTURNA)



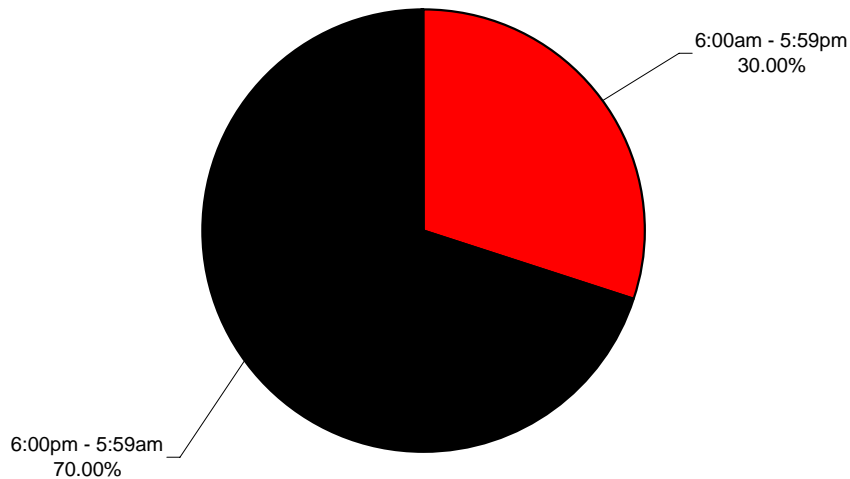


REPUBLICA DOMINICANA
PROCURADURÍA GENERAL DE LA REPUBLICA
"Año del Libro y la Lectura"

MUERTES VIOLENTAS:
HOMICIDIOS Y CAÍDOS EN ACCIONES LEGALES
SEGÚN LA HORA DE COMISIÓN (DIURNA O NOCTURNA)
AGOSTO DE 2007
PROV. SANTIAGO

HORA	CANTIDAD
6:00am - 5:59pm	6
6:00pm - 5:59am	14
TOTAL	20

MUERTES VIOLENTAS
SEGÚN LA HORA DE COMISIÓN (DIURNA O NOCTURNA)





REPUBLICA DOMINICANA
PROCURADURÍA GENERAL DE LA REPUBLICA
"Año del Libro y la Lectura"

MUERTE VIOLENTAS:
HOMICIDIOS Y CAÍDOS EN ACCIONES LEGALES
SEGÚN BARRIOS, SECTORES Y AVENIDAS
AGOSTO DE 2007
PROV. SANTO DOMINGO

SECTOR	CANTIDADES
Alameda	1
Alma Rosa I	1
Autopista Las Américas	2
Boca Chica	3
Brisas del Este	2
Caballona	1
Cansino II	1
El Almirante	1
Ens. Isabelita	1
Guerra	1
Herrera	3
Hipodromo V Centenario	1
La Ureña	1
Las Caobas	1
Los Alcarrizos	4
Los Frailes	1
Los Girasoles	1
Los Mina	3
Los Tres Brazos	2
Los Tres Ojos	1
Pantoja	1
Sabana Perdida	1
San Isidro	1
Villa Duarte	1
Villa Mella	13
TOTAL	49



REPUBLICA DOMINICANA
PROCURADURÍA GENERAL DE LA REPUBLICA
"Año del Libro y la Lectura"

MUERTES VIOLENTAS:
HOMICIDIOS Y CAÍDOS EN ACCIONES LEGALES
SEGÚN BARRIOS, SECTORES Y AVENIDAS
AGOSTO DE 2007
PROV. DISTRITO NACIONAL

SECTOR	CANTIDADES
Autopista Duarte	1
Bella Vista	1
Capotillo	1
Cristo Rey	4
Ens. Espaillat	1
Ens. Luperon	1
Gazcue	1
Guachupita	1
Gualey	1
La Cienega	1
Las Cañitas	1
Los Praditos	1
Malecon	1
María Auxiliadora	3
Ovando/Albert Thomas	1
Villa Consuelo	1
Desconocido	1
TOTAL	22

	PLAN DE SEGURIDAD DEMOCRÁTICO
--	-------------------------------



REPUBLICA DOMINICANA
PROCURADURÍA GENERAL DE LA REPUBLICA
"Año del Libro y la Lectura"

MUERTES VIOLENTAS:
HOMICIDIOS Y CAÍDOS EN ACCIONES LEGALES
SEGÚN BARRIOS, SECTORES Y AVENIDAS
AGOSTO DE 2007
PROV. SANTIAGO

SECTOR	
Baracoa	1
Barranquita	2
Buenos Aires	1
Centro Ciudad	3
Ens. Libertad	2
Hato Mayor	1
La Joya	1
Matanza	1
Navarrete	3
Otra Banda	1
Rafey	1
San José de las Matas	1
Tamboril	1
Villa Olga	1
TOTAL	20

PLAN DE SEGURIDAD DEMOCRÁTICO



REPÚBLICA DOMINICANA
PROCURADURÍA GENERAL DE LA REPÚBLICA
"Año del Libro y la Lectura"

MUERTES VIOLENTAS:
HOMICIDIOS Y CAÍDOS EN ACCIONES LEGALES
SEGÚN LA TASA DE HOMICIDIOS POR CADA 100,000 HAB.

AGOSTO DE 2007

REPÚBLICA DOMINICANA

MES	MUERTES VIOLENTAS	TASA DE MUERTES VIOLENTAS POR CADA 100,000/HAB.	HOMICIDIOS	TASA DE HOMICIDIO POR CADA 100,000/HAB.
AGOSTO	162	20.32	145	18.19

Nota: Datos de población según Proyección al 2005 de la ONE.

(Población aprox. 9,565,245 hab.).



REPÚBLICA DOMINICANA
PROCURADURÍA GENERAL DE LA REPUBLICA
"Año del Libro y la Lectura"

MUERTES VIOLENTAS:
HOMICIDIOS Y CAÍDOS EN ACCIONES LEGALES
SEGÚN LA DISTRIBUCIÓN PROVINCIAL DE LA REP. DOM.
AGOSTO DE 2007
REPÚBLICA DOMINICANA

	PROVINCIAS	MUERTES VIOLENTAS*	TASA DE MUERTES VIOLENTAS POR CADA 100,000/HAB.	ACCIÓN LEGAL	HOMICIDIOS	TASA DE HOMICIDIO POR CADA 100,000/HAB.
1	Distrito Nacional	22	28.90	3	19	24.96
2	Santo Domingo	49	32.35	5	44	29.05
3	Azua	2	11.49	0	2	11.49
4	Bahoruco	0	0.00	0	0	0.00
5	Barahona	3	20.08	0	3	20.08
6	Dajabón	1	19.34	0	1	19.34
7	Duarte	3	12.68	1	2	8.46
8	El Seibo	2	26.89	0	2	26.89
9	Elías Piña	0	0.00	0	0	0.00
10	Españat	5	26.66	0	5	26.66
11	Hato Mayor	1	13.69	0	1	13.69
12	Independencia	0	0.00	0	0	0.00
13	La Altagracia	5	32.96	2	3	19.78
14	La Romana	6	32.76	0	6	32.76
15	La Vega	7	21.81	1	6	18.70
16	Maria Trinidad Sánchez	5	44.21	0	5	44.21
17	Monseñor Nouel	1	7.16	0	1	7.16
18	Monte Cristi	0	0.00	0	0	0.00
19	Monte Plata	1	6.65	0	1	6.65
20	Pedernales	1	56.59	1	0	0.00
21	Peravia	3	21.19	0	3	21.19
22	Puerto Plata	4	15.35	1	3	11.51
23	Salcedo	0	0.00	0	0	0.00
24	Samaná	1	13.06	0	1	13.06
25	San Cristóbal	8	18.02	0	8	18.02
26	San José de Ocoa	0	0.00	0	0	0.00
27	San Juan	7	34.84	1	6	29.86
28	San Pedro de M.	3	11.93	0	3	11.93
29	Sánchez Ramírez	1	7.94	0	1	7.94
30	Santiago	20	26.42	2	18	23.78
31	Santiago Rod.	0	0.00	0	0	0.00
32	Valverde	1	7.58	0	1	7.58
TOTAL		162	20.32	17	145	18.19

Nota: Tasa de homicidios calculada según la población de cada provincia y el número de homicidios registrados.

Muertes Violentas: Incluye los homicidios y las muertes por P.N. en desempeño de sus funciones



PROCURADURÍA GENERAL DE LA REPÚBLICA



DEPARTAMENTO DE ESTADÍSTICAS

**INFORME SOBRE
MUERTES VIOLENTAS:**

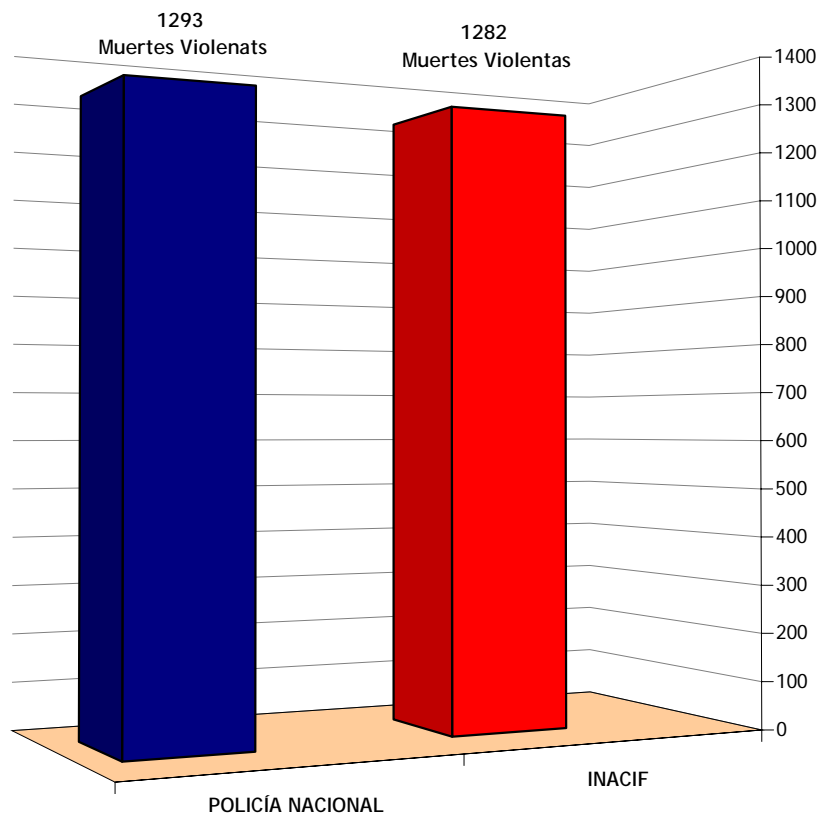
HOMICIDIOS Y MUERTOS POR P.N. EN DESEMPEÑO DE SUS FUNCIONES
REPÚBLICA DOMINICANA, **ENERO-AGOSTO DE 2007**



REPÚBLICA DOMINICANA
PROCURADURÍA GENERAL DE LA REPUBLICA
"Año del Libro y la Lectura"

MUERTES VIOLENTAS:
HOMICIDIOS Y CAÍDOS EN ACCIONES LEGALES
ENERO-AGOSTO DE 2007
REPÚBLICA DOMINICANA

INSTITUCIÓN	CANTIDAD
POLICÍA NACIONAL	1293
INACIF	1282






REPÚBLICA DOMINICANA
PROCURADURÍA GENERAL DE LA REPUBLICA
"Año del Libro y la Lectura"


MUERTES VIOLENTAS:
HOMICIDIOS Y CAÍDOS EN ACCIONES LEGALES
COMPARACIÓN DEL AÑO 2006 ENTRE EL AÑO 2007 EN LA REP. DOM.
ENERO-AGOSTO
SEGÚN, EL SEXO
REPÚBLICA DOMINICANA

SEXO	MUERTES VIOLENTAS	
	2006	2007
Masculino	1327	1185
Femenino	123	108
Total	1450	1293

Muertes Violentas Según Sexo
Datos Policía Nacional



Muertes Violentas Según Sexo
Datos INACIF



DEPARTAMENTO DE ESTADISTICA PGR
REPORTE SOBRE LAS MUERTES VIOLENTAS: HOMICIDIOS Y CAÍDOS EN ACCIONES LEGALES
INFORME ENERO-AGOSTO DE 2007, REPÚBLICA DOMINICANA

JURISDICCIÓN		CANTIDAD DE MUERTES VIOLENTAS									TASA DE MUERTES VIOLENTAS	ACCIÓN LEGAL	HOMICIDIOS	TASA DE HOMICIDIOS
MES		ENERO	FEBRERO	MARZO	ABRIL	MAYO	JUNIO	JULIO	AGOSTO	CANTIDAD				
1	Distrito Nacional	27	16	23	20	19	23	32	22	182	29.88	23	159	26.11
2	Santo Domingo	52	51	46	45	48	34	50	49	375	30.94	53	322	26.57
3	Azua	3	2	2	2	2	1	3	2	17	12.21	1	16	11.49
4	Bahoruco	1	2	3	2	1	3	4	0	16	26.24	0	16	26.24
5	Barahona	3	4	3	7	4	2	6	3	32	26.78	1	31	25.94
6	Dajabon	0	0	1	0	1	0	0	1	3	7.25	0	3	7.25
7	Duarte	8	2	4	5	4	4	7	3	37	19.56	7	30	15.86
8	El Seybo	3	0	0	7	1	3	1	2	17	28.57	3	14	23.53
9	Elías Piña	2	2	1	1	0	0	1	0	7	16.44	0	7	16.44
10	Españat	1	4	3	0	0	2	1	5	16	10.66	3	13	8.66
11	Hato Mayor	1	0	0	2	3	1	0	1	8	13.69	3	5	8.56
12	Independencia	0	2	0	0	0	0	1	0	3	8.85	0	3	8.85
13	La Altagracia	2	2	9	5	11	10	3	5	47	38.73	10	37	30.49
14	La Romana	6	5	6	7	2	4	5	6	41	27.98	8	33	22.52
15	La Vega	6	11	2	3	2	4	2	7	37	14.41	10	27	10.52
16	María Trinidad S.	1	2	1	0	1	2	2	5	14	15.47	0	14	15.47
17	Monseñor Nouel	5	0	1	0	5	1	2	1	15	13.42	0	15	13.42
18	Monte Cristi	3	3	1	3	0	1	2	0	13	17.57	1	12	16.21
19	Monte Plata	4	0	0	5	3	2	1	1	16	13.31	2	14	11.64
20	Pedernales	0	0	1	0	0	1	0	1	3	21.22	1	2	14.15
21	Peravia	4	4	2	6	3	0	5	3	27	23.84	1	26	22.96
22	Puerto Plata	10	3	6	3	9	7	4	4	46	22.07	6	40	19.19
23	Salcedo	0	1	2	1	2	3	2	0	11	17.12	1	10	15.57
24	Samaná	1	2	3	1	0	1	1	1	10	16.33	1	9	14.69
25	San Cristóbal	17	10	8	11	10	12	8	8	84	23.65	8	76	21.39
26	San José de Ocoa	1	2	0	1	0	1	3	0	8	19.24	1	7	16.84
27	San Juan	4	5	3	3	2	5	5	7	34	21.15	1	33	20.53
28	San Pedro de M.	3	1	6	0	4	3	6	3	26	12.92	4	22	10.94
29	Sánchez Ramírez	1	1	2	1	2	1	0	1	9	8.93	1	8	7.94
30	Santiago	9	19	10	12	12	14	14	20	110	18.17	16	94	15.52
31	Santiago Rodríguez	0	0	0	0	2	2	0	0	4	10.06	1	3	7.55
32	Valverde	4	3	3	3	2	5	4	1	25	23.69	6	19	18.00
TOTALES		182	159	152	156	155	152	175	162	1293	20.28	173	1120	17.56

Fuente: Oficina de Estadística y Cartografía de la P.N.



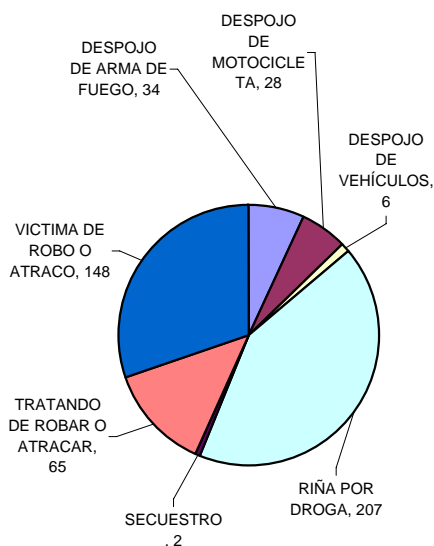
REPÚBLICA DOMINICANA
PROCURADURÍA GENERAL DE LA REPUBLICA
 "Año del Libro y la Lectura"

MUERTES VIOLENTAS:
HOMICIDIOS Y CAÍDOS EN ACCIONES LEGALES
SEGÚN LAS CIRCUNSTANCIAS
ENERO-AGOSTO DE 2007
REPÚBLICA DOMINICANA

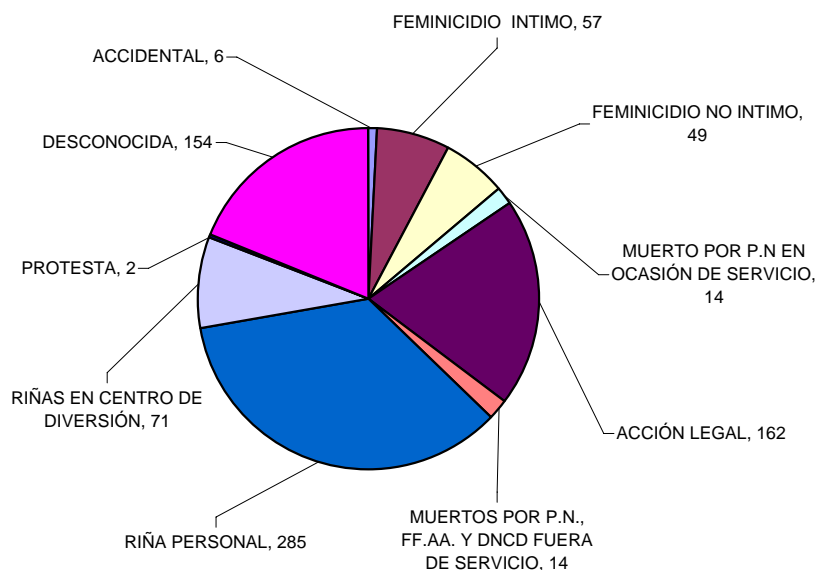
HOMICIDIOS RELACIONADOS DIRECTAMENTE CON LA DELINCUENCIA									
CIRCUNSTANCIA	ENERO	FEBRERO	MARZO	ABRIL	MAYO	JUNIO	JULIO	AGOSTO	TOTAL
DESPOJO DE ARMA DE FUEGO	0	9	3	2	5	3	6	6	34
DESPOJO DE MOTOCICLETA	0	5	3	4	2	7	3	4	28
DESPOJO DE VEHÍCULOS	0	3	0	0	1	1	1	0	6
RIÑA POR DROGA	23	17	17	21	37	23	39	30	207
SECUESTRO	2	0	0	0	0	0	0	0	2
TRATANDO DE ROBAR O ATRACAR	8	6	8	6	9	10	11	7	65
VICTIMA DE ROBO O ATRACO	37	11	17	12	18	17	18	18	148
TOTAL	70	51	48	45	72	61	78	65	490

HOMICIDIOS NO RELACIONADOS DIRECTAMENTE CON LA DELINCUENCIA									
CIRCUNSTANCIA	ENERO	FEBRERO	MARZO	ABRIL	MAYO	JUNIO	JULIO	AGOSTO	TOTAL
ACCIDENTAL	0	1	0	0	4	0	1	0	6
FEMINICIDIO INTIMO	4	10	8	6	3	8	7	11	57
FEMINICIDIO NO INTIMO	4	7	5	6	6	6	11	4	49
MUERTO POR P.N EN OCASIÓN DE SERVICIO	3	0	0	0	0	11	0	0	14
ACCIÓN LEGAL	23	27	29	33	14	0	19	17	162
MUERTOS POR P.N., FF.AA. Y DNCD FUERA DE SERVICIO	0	0	4	6	4	0	0	0	14
RIÑA PERSONAL	50	34	30	32	30	38	42	29	285
RIÑAS EN CENTRO DE DIVERSION	4	9	9	7	12	7	9	14	71
PROTESTA	0	0	0	2		0	0	0	2
DESCONOCIDA	24	24	20	21	15	22	14	14	154
TOTAL	112	112	105	113	88	92	103	89	814

HOMICIDIOS RELACIONADOS DIRECTAMENTE CON LA DELINCUENCIA



HOMICIDIOS NO RELACIONADOS DIRECTAMENTE CON LA DELINCUENCIA

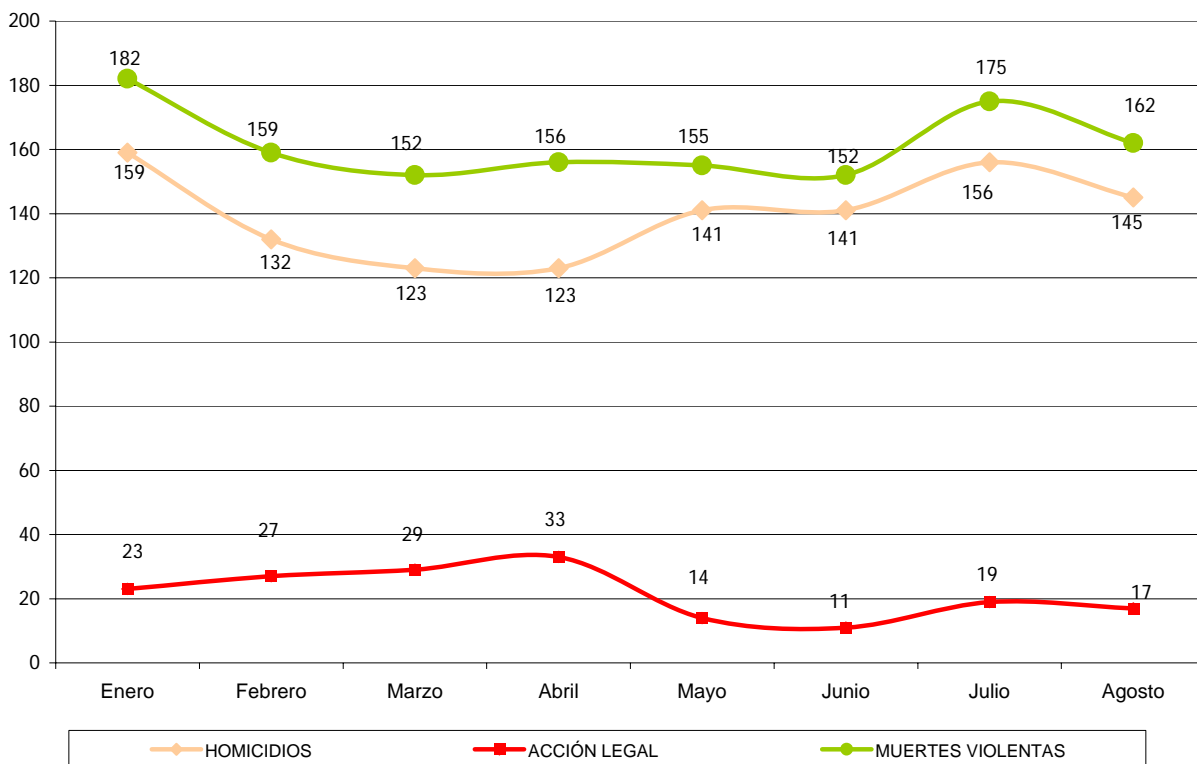




REPÚBLICA DOMINICANA
PROCURADURÍA GENERAL DE LA REPUBLICA
"Año del Libro y la Lectura"

RESUMEN:
HOMICIDIOS-CAIDOS EN ACCIONES LEGALES-MUERTES VIOLENTAS
ENERO-AGOSTO DE 2007
REPÚBLICA DOMINICANA

MES	HOMICIDIOS	ACCIÓN LEGAL	MUERTES VIOLENTAS
Enero	159	23	182
Febrero	132	27	159
Marzo	123	29	152
Abril	123	33	156
Mayo	141	14	155
Junio	141	11	152
Julio	156	19	175
Agosto	145	17	162
TOTAL	1120	173	1293



Muertes Violentas: Incluye los Homicidios y las muertes por P.N. en desempeño de sus funciones



REPUBLICA DOMINICANA
PROCURADURÍA GENERAL DE LA REPUBLICA
"Año del Libro y la Lectura"

RESUMEN:

MUERTES VIOLENTAS: HOMICIDIOS Y CAÍDOS EN ACCIONES LEGALES

ENERO-AGOSTO DE 2007
REPÚBLICA DOMINICANA

MES	MUERTES VIOLENTAS	TASA DE MUERTES VIOLENTAS POR CADA 100,000/HAB.	HOMICIDIOS	TASA DE HOMICIDIO POR CADA 100,000/HAB.	AACIÓN LEGAL	TASA DE MUERTE EN ACCIÓN LEGAL POR CADA 100,000/HAB.
ENERO	182	22.83	159	19.95	23	2.89
FEBRERO	159	19.95	132	16.56	27	3.39
MARZO	152	19.07	123	15.43	29	3.64
ABRIL	156	19.57	123	15.43	33	4.14
MAYO	155	19.45	141	17.69	14	1.76
JUNIO	152	19.07	141	17.69	11	1.38
JULIO	175	21.95	156	19.57	19	2.38
AGOSTO	162	20.32	145	18.19	17	2.13
TOTAL	1293	20.28	1120	17.56	173	2.71



REPUBLICA DOMINICANA
PROCURADURÍA GENERAL DE LA REPUBLICA
"Año del Libro y la Lectura"

MUERTES VIOLENTAS:
HOMICIDIOS Y CAÍDOS EN ACCIONES LEGALES
SEGÚN BARRIOS, SECTORES Y AVENIDAS
ENERO-AGOSTO DE 2007
PROV. SANTO DOMINGO

SECTOR	ENERO	FEBRERO	MARZO	ABRIL	MAYO	JUNIO	JULIO	AGOSTO	TOTAL
Alameda	0	0	0	0	0	0	0	1	1
Alma Rosa I	0	0	0	1	0	0	1	1	3
Alma Rosa II	0	2	0	0	1	1	0	0	4
Autopista Charles de Gaulle	0	0	0	0	2	0	0	0	2
Autopista Duarte	0	1	1	3	1	3	1	0	10
Autopista Las Americas	0	2	2	2	0	2	1	2	11
Bayona	1	0	0	0	0	0	1	0	2
Boca Chica	1	1	5	0	3	2	1	3	16
Brisa Orienta	0	0	0	0	0	0	1	0	1
Brisas del Este	1	0	1	0	0	2	0	2	6
Caballona	0	0	0	0	0	0	0	1	1
Cansino	0	0	0	0	1	0	1	1	3
Carretera Duarte Vieja	0	0	2	0	0	0	0	0	2
Carretera Mella	0	0	0	1	0	0	0	0	1
Duqueza	0	0	0	3	0	0	0	0	3
El Almirante	2	0	3	3	3	2	2	1	16
El Tamarindo	0	0	0	1	0	1	0	0	2
Ens. Isabelita	1	0	2	1	0	0	2	1	7
Ens. Ozama	2	0	0	0	0	1	0	0	3
Guaricanos	1	0	0	0	0	0	0	0	1
Guerra	0	1	0	1	0	2	1	1	6
Hacienda Estrella	0	0	0	1	0	0	0	0	1
Hainamosa	0	0	0	2	0	0	1	0	3
Hato Nuevo	1	0	0	0	0	0	0	0	1
Herrera	3	6	2	3	2	0	0	3	19
Hipodromo V Centenario	1	0	1	0	0	1	0	1	4
Invivienda	3	0	0	0	3	0	2	0	8
La Caleta	2	0	0	0	0	0	0	0	2
La Esperanza	4	0	0	0	0	0	0	0	4
La Ureña	0	0	0	0	0	0	0	1	1
La Victoria	1	1	0	0	0	0	1	0	3
Las Caobas	0	1	0	0	1	0	0	1	3
Loma Linda	0	0	0	1	0	0	0	0	1
Los Alcarrizos	3	2	3	0	3	7	4	4	26
Los Frailes	2	1	0	0	0	0	0	1	4
Los frailes I	0	1	0	1	0	0	0	0	2
Los Frailes II	0	0	0	0	1	1	0	0	2
Los Girasoles	0	0	0	0	0	0	0	1	1
Los Guaricanos	0	1	0	1	2	2	3	0	9

Los Mameyes	0	0	0	0	4	0	1	0	5
Los Mina	1	5	1	5	5	1	3	3	24
Los Restauradores	0	1	0	0	0	0	0	0	1
Los Solares	1	0	0	0	0	0	0	0	1
Los Tres Brazos	3	0	2	0	0	0	2	2	9
Los Tres Ojos	0	2	0	0	0	0	0	1	3
Los Trinitarios	0	0	0	1	0	0	0	0	1
Lucerna	0	1	0	0	0	1	0	0	2
Managuayabo	1	3	0	1	2	0	2	0	9
Mendoza	0	1	1	1	1	0	0	0	4
Pantoja	0	0	1	0	1	1	1	1	5
Parada Oriental	0	1	0	0	0	0	0	0	1
Pedro Brand	0	0	0	0	0	0	2	0	2
Perla Antillana	0	0	0	0	1	0	0	0	1
Sabana Perdida	2	0	7	3	3	2	5	1	23
San Isidro	0	3	1	0	1	0	2	1	8
San Luis	1	0	1	1	0	0	2	0	5
Tropical del Este	0	0	0	0	0	0	1	0	1
Urb. Don Honorio	0	0	1	0	0	0	0	0	1
Valiente Adentro	0	0	0	0	0	1	0	0	1
Villa Duarte	1	2	2	1	0	0	1	1	8
Villa Esfuerzo	0	0	0	0	1	0	0	0	1
Villa Faro	0	0	1	1	0	0	0	0	2
Villa Liberación	2	0	0	1	0	0	0	0	3
Villa Mella	11	12	6	5	6	1	4	13	58
Villa Olimpica	0	0	0	0	0	0	1	0	1
TOTAL	52	51	46	45	48	34	50	49	375



REPUBLICA DOMINICANA
PROCURADURÍA GENERAL DE LA REPUBLICA
"Año del Libro y la Lectura"

MUERTES VIOLENTAS:
HOMICIDIOS Y CAÍDOS EN ACCIONES LEGALES
SEGÚN BARRIOS, SECTORES Y AVENIDAS
ENERO-AGOSTO DE 2007
PROV. DISTRITO NACIONAL

SECTOR	ENERO	FEBRERO	MARZO	ABRIL	MAYO	JUNIO	JULIO	AGOSTO	TOTAL
24 Abril	0	0	0	0	1	0	0	0	1
27 de Febrero	1	3	2	1	0	0	1	0	8
Arroyo Hondo	1	1	1	1	0	0	3	0	7
Aut. 30 de Mayo	0	0	1	0	0	0	0	0	1
Aut. Duarte	0	0	0	0	0	0	0	1	1
Av. 27 de Febrero	0	0	1	0	0	0	0	0	1
Av. George Washinton	0	0	0	0	0	1	0	0	1
Av. Luperón	1	0	1	0	0	0	0	0	2
Av. Winton Churchill	0	0	0	0	1	0	0	0	1
Bella Vista	0	0	0	0	0	1	1	1	3
Capotillo	1	0	1	0	0	2	3	1	8
Carretera Sánchez	0	0	1	0	0	0	0	0	1
Claret	0	0	0	1	0	0	0	0	1
Cristo Rey	1	1	1	0	3	3	4	4	17
Don Bosco	0	0	0	0	0	0	1	0	1
El Caliche	1	0	0	0	0	0	0	0	1
Ens. Julieta	1	0	0	0	1	0	0	0	2
Ens. La Fe	2	0	2	0	0	2	3	0	9
Ens. Luperon	1	0	0	0	0	1	0	1	3
Ens. Naco	0	0	0	0	3	0	1	0	4
Ens. Quisquella	0	0	1	0	0	0	0	0	1
Ens. Espailat	0	0	0	1	1	0	0	1	3
Gazcue	1	0	0	0	0	0	0	1	2
Guachupita	0	2	2	0	1	1	3	1	10
Gualey	0	0	1	3	1	1	0	1	7
Honduras	0	0	0	0	1	0	0	0	1
Km. 9 Autopista Duarte	0	1	0	0	0	0	0	0	1
La Agustina	2	0	0	0	0	0	0	0	2
La Cienega	2	2	0	1	0	0	0	1	6
La Puya	0	0	0	1	0	0	0	0	1
La Zurza	0	0	0	0	0	0	1	0	1
Las Cañitas	0	0	2	0	0	0	0	1	3
Los Cacicazgo	0	1	0	0	0	0	0	0	1
Los Guandules	0	0	0	1	0	2	0	0	3
Los Jardines	0	0	0	1	0	0	0	0	1
Los Praditos	1	0	0	0	0	0	0	1	2
Los Proceres	0	0	1	0	0	0	0	0	1
Los Rios	2	0	0	0	0	0	0	0	2
Malecon	2	0	0	2	0	0	0	1	5

Fuente: Oficina de Estadística y Cartografía de la P.N. y el INACIF.

Manganagua	0	0	0	0	0	0	1	0	1
Manoguayabo	0	1	0	0	0	0	0	0	1
Manrresa	1	0	0	0	0	0	0	0	1
María Auxiliadora	2	0	0	0	0	0	0	3	5
Ovando/Albert Thomas	0	0	0	0	0	0	0	1	1
Mejoramiento Social	0	1	1	1	0	0	1	0	4
Parque Mirador Sur	0	0	1	0	0	0	0	0	1
San Carlos	0	0	0	0	0	1	0	0	1
San Carlos	1	0	0	0	1	0	2	0	4
San Lazaro	0	1	0	0	0	0	0	0	1
Santa Barbara	0	0	0	0	0	1	0	0	1
Urb. Paraiso	0	0	0	0	1	0	0	0	1
Urb. Real	0	0	0	0	0	0	1	0	1
Villa Consuelo	0	1	1	2	0	1	0	1	6
Villa Fea	0	0	0	0	1	0	0	0	1
Villa Francisca	0	0	0	1	0	1	3	0	5
Villa Juana	1	0	1	1	0	0	0	0	3
Villa María	0	1	0	0	2	0	2	0	5
Villas Agrícola	3	0	1	1	1	5	1	0	12
Zona Colonial	0	0	0	1	0	0	0	0	1
Desconocido	0	0	0	0	0	0	0	1	1
TOTAL	28	16	23	20	19	23	32	22	183

PLAN DE SEGURIDAD DEMOCRÁTICO



REPUBLICA DOMINICANA
PROCURADURÍA GENERAL DE LA REPUBLICA
"Año del Libro y la Lectura"

MUERTES VIOLENTAS:
HOMICIDIOS Y CAÍDOS EN ACCIONES LEGALES
SEGÚN BARRIOS, SECTORES Y AVENIDAS
ENERO-AGOSTO DE 2007
PROV. SANTIAGO

SECTOR	ENERO	FEBRERO	MARZO	ABRIL	MAYO	JUNIO	JULIO	AGOSTO	TOTAL
Arroyo Hondo	0	0	1	0	0	0	0	0	1
Av. Circunvalación	0	0	0	0	0	0	1	0	1
Baitia	0	0	0	0	0	0	1	0	1
Baracoa	0	0	0	0	0	0	0	1	1
Barranquita	0	0	0	0	0	0	0	2	2
Bella Vista	0	0	0	0	1	0	0	0	1
Buenos Aires	0	0	0	0	0	0	0	1	1
Camboya	0	0	1	0	0	0	0	0	1
Carretera de Santiago	0	0	0	0	0	0	1	0	1
Centro Ciudad	0	2	1	6	2	2	4	3	20
Cien Fuego	0	1	0	0	0	0	1	0	2
Cristo Rey	0	0	0	0	1	0	0	0	1
El Elijo	1	1	0	0	0	0	0	0	2
El Ensueño	0	0	0	0	0	0	1	0	1
El Puñal	0	0	1	2	1	0	0	0	4
Ens. Bermúdez	0	0	0	0	0	1	0	0	1
Ens. Libertad	0	0	0	0	0	0	0	2	2
Guanabano	1	0	0	0	0	0	0	0	1
Gurabo	1	0	0	0	0	0	0	0	1
Hato del Yaque	0	1	0	0	0	1	0	0	2
Hato Mayor	0	0	0	0	0	0	0	1	1
Ingenio Abajo	0	0	0	0	0	1	1	0	2
Ingenio Arriba	0	0	0	0	0	0	1	0	1
Jacagua	0	0	0	2	0	0	0	0	2
Jicome	0	1	0	0	0	0	0	0	1
La Canela	0	1	0	0	0	0	0	0	1
La Gallera	1	0	0	0	0	0	0	0	1
La Joya	0	0	0	0	0	0	0	1	1
La yaguita del Pastor	0	0	1	0	0	0	0	0	1
La Zanja	1	0	0	0	0	0	0	0	1
Las Charcas	0	0	0	0	1	0	0	0	1
Licey	0	1	0	0	0	0	0	0	1
Licey al Medio	3	0	1	0	0	3	0	0	7
Los Alamos	0	1	0	0	0	0	0	0	1
Los Colorados	0	0	0	0	2	0	0	0	2
Los Jardines	0	0	1	0	0	0	0	0	1
Los Jazminez	0	0	0	0	0	1	0	0	1
Los Naranjos	0	0	0	0	0	0	1	0	1
Los Solares Nuevos	0	0	0	0	1	0	0	0	1
Matanza	0	0	0	0	0	0	0	1	1
Navarrete	0	5	1	0	1	1	1	3	12
Nibaje	0	0	0	1	0	0	0	0	1

Otra Banda	0	0	0	0	0	0	0	1	1
Paraje de La Bulla	0	0	0	0	0	1	0	0	1
Pekin	0	0	0	0	0	1	0	0	1
Pueblo Nuevo	0	1	0	0	0	0	0	0	1
Rafey	0	0	0	0	0	1	0	1	2
Rincon Largo	0	0	1	0	0	0	0	0	1
San Jos de Las Matas	0	0	0	0	0	0	0	1	1
San José	1	0	0	0	0	0	0	0	1
Sección Fibra de Tomas	0	0	0	0	0	1	0	0	1
Tamboril	0	3	0	0	0	0	1	1	5
Villa Bao	0	1	0	0	0	0	0	0	1
Villa Olga	0	0	0	0	0	0	0	1	1
Villa Tapia	0	0	0	1	0	0	0	0	1
Villas Gonzalez	0	0	1	0	0	0	0	0	1
TOTAL	9	19	10	12	10	14	14	20	108

PLAN DE SEGURIDAD DEMOCRÁTICO



REPÚBLICA DOMINICANA
PROCURADURÍA GENERAL DE LA REPUBLICA
 "Año del Libro y la Lectura"

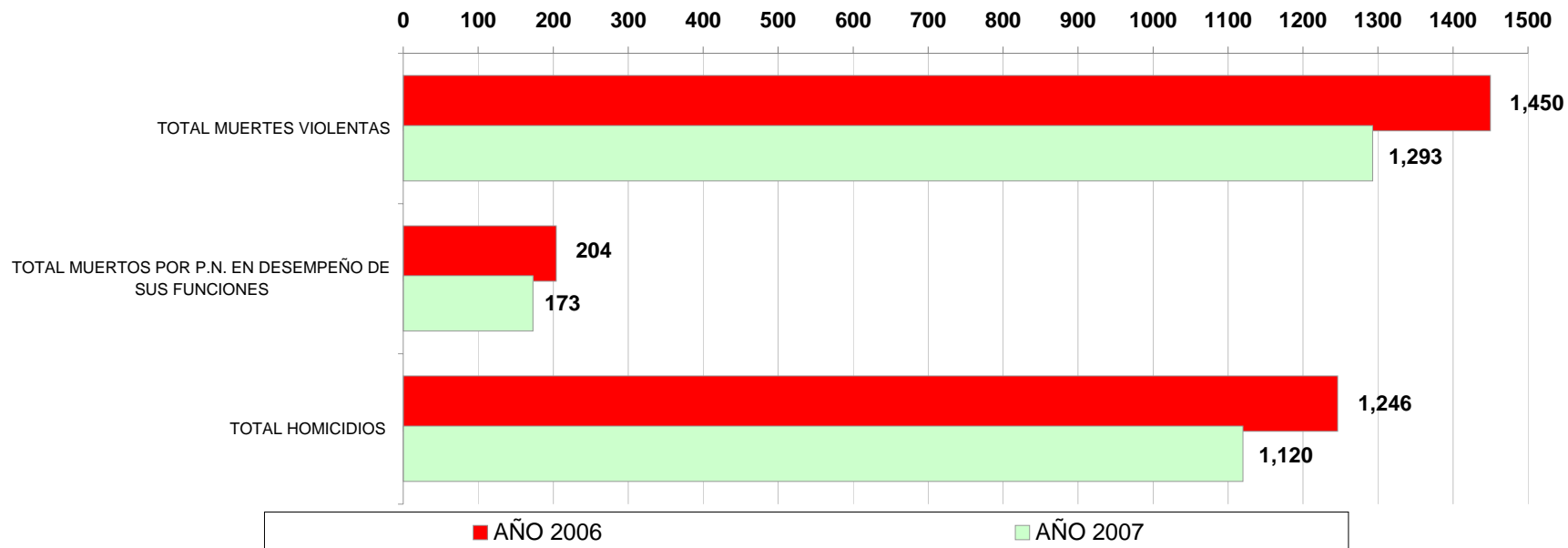
MUERTES VIOLENTAS:
HOMICIDIOS Y CAÍDOS EN ACCIONES LEGALES
SEGÚN LA COMPARACIÓN DEL AÑO 2006 ENTRE EL AÑO 2007 EN LA REP. DOM.

REPÚBLICA DOMINICANA
ENERO-AGOSTO

RESUMEN

REPÚBLICA DOMINICANA	ENERO	FEBRERO	MARZO	ABRIL	MAYO	JUNIO	JULIO	AGOSTO	TOTAL MUERTES VIOLENTAS	TASA DE MUERTES VIOLENTAS POR CADA 100,000/HAB.	TOTAL MUERTOS POR P.N. EN DESEMPEÑO DE SUS FUNCIONES	TOTAL HOMICIDIOS	TASA DE HOMICIDIO POR CADA 100,000/HAB.
1 AÑO 2006	168	173	191	179	211	218	187	123	1,450	23.90	204	1,246	20.54
2 AÑO 2007	182	159	152	156	155	152	175	162	1,293	20.28	173	1,120	17.56

Nota: Datos de población según proyección de la ONE para cada año.



Fuente: Oficina de Estadística y Cartografía de la P.N.