



REPÚBLICA DOMINICANA  
PROCURADURÍA GENERAL DE LA REPÚBLICA



DEPARTAMENTO DE ESTADÍSTICAS

## **INFORME SOBRE:**

**LAS MUERTES VIOLENTAS (HOMICIDIOS Y MUERTOS POR P.N.  
EN DESEMPEÑO DE SUS FUNCIONES)**

---

**ABRIL DE 2007**

**RESUMEN ENERO-ABRIL 2007**

---

## **ORIGEN DE LOS DATOS:**

---

**POLICÍA NACIONAL**

**INSTITUTO NACIONAL DE CIENCIAS FORENSES (INACIF)**

**FISCALÍA DEL DISTRITO NACIONAL**

**FISCALÍA DE SANTIAGO**

**FISCALIA DE LA PROVINCIA SANTO DOMINGO**

**(ONE) REPUBLICA DOMINICANA EN CIFRAS, 2004**

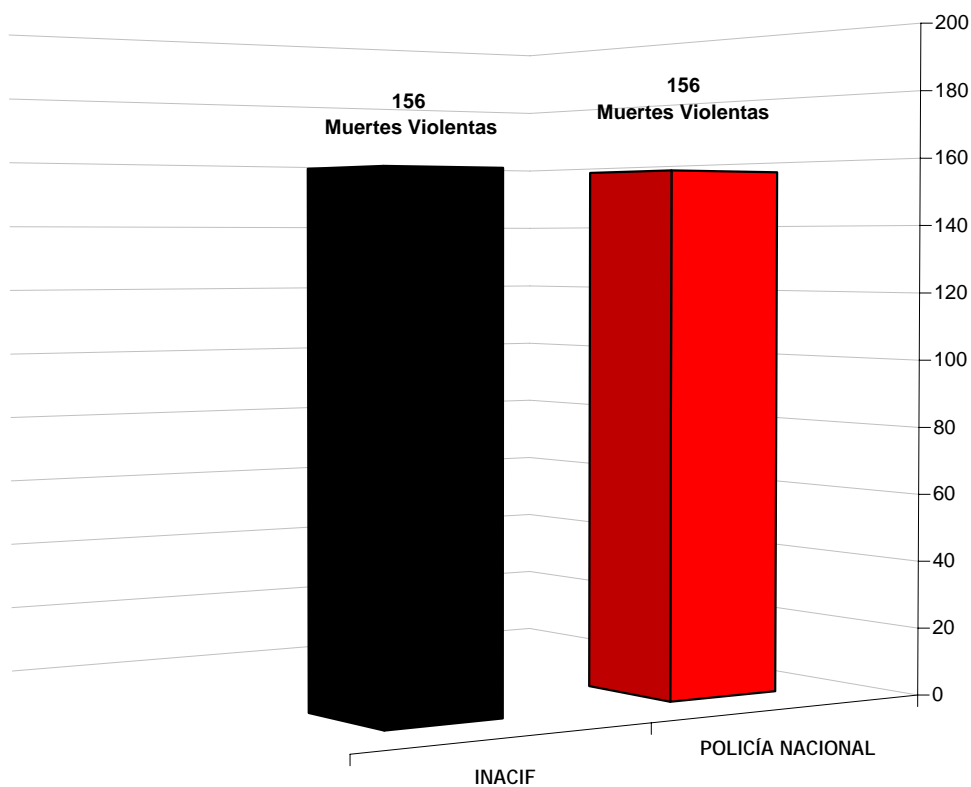
---



REPÚBLICA DOMINICANA  
**PROCURADURÍA GENERAL DE LA REPUBLICA**  
"Año del Libro y la Lectura"

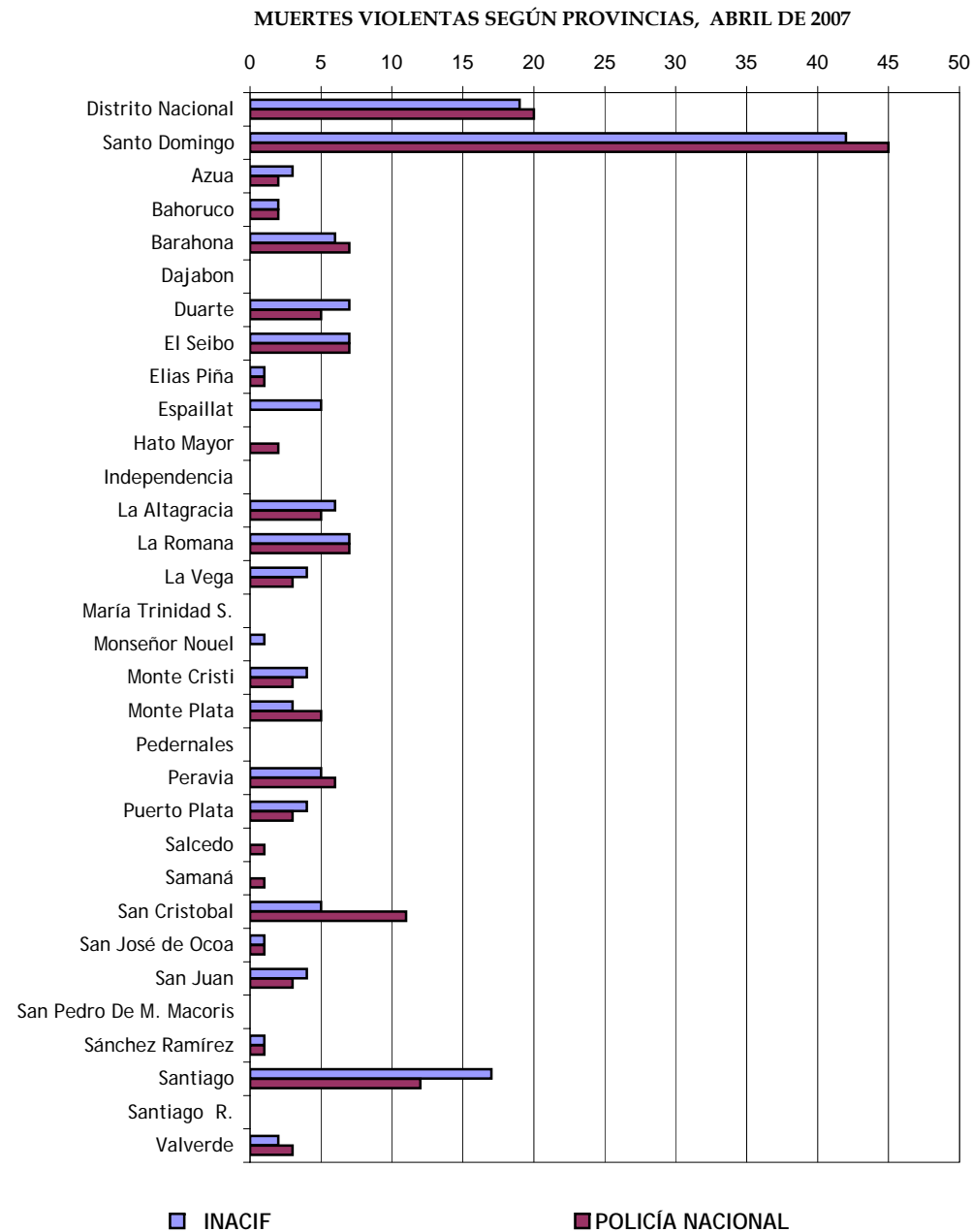
**MUERTES VIOLENTAS:**  
**HOMICIDIOS Y MUERTOS POR P.N. EN DESEMPEÑO DE SUS FUNCIONES**  
**ABRIL DE 2007**  
**REPÚBLICA DOMINICANA**

INSTITUCIÓN	CANTIDAD
POLICÍA NACIONAL	156
INACIF	156



**MUERTES VIOLENTAS:  
HOMICIDIOS Y MUERTOS POR P.N. EN DESEMPEÑO DE SUS FUNCIONES  
REPORTADAS POR INACIF Y LA POLICÍA NACIONAL  
ABRIL DE 2007  
REPÚBLICA DOMINICANA**

	JURISDICCIÓN	POLICÍA NACIONAL	INACIF
1	Distrito Nacional	20	19
2	Santo Domingo	45	42
3	Azua	2	3
4	Bahoruco	2	2
5	Barahona	7	6
6	Dajabon	0	0
7	Duarte	5	7
8	El Seibo	7	7
9	Elias Piña	1	1
10	Españillat	0	5
11	Hato Mayor	2	0
12	Independencia	0	0
13	La Altagracia	5	6
14	La Romana	7	7
15	La Vega	3	4
16	María Trinidad S.	0	0
17	Monseñor Nouel	0	1
18	Monte Cristi	3	4
19	Monte Plata	5	3
20	Pedernales	0	0
21	Peravia	6	5
22	Puerto Plata	3	4
23	Salcedo	1	0
24	Samaná	1	0
25	San Cristobal	11	5
26	San José de Ocoa	1	1
27	San Juan	3	4
28	San Pedro De M. Macoris	0	0
29	Sánchez Ramírez	1	1
30	Santiago	12	17
31	Santiago R.	0	0
32	Valverde	3	2
	<b>TOTALES</b>	<b>156</b>	<b>156</b>



**DISTRIBUCIÓN DE LAS MUERTES VIOLENTAS:  
HOMICIDIOS Y MUERTOS POR P.N. EN  
DESEMPEÑO DE SUS FUNCIONES  
REPUBLICA DOMINICANA **ABRIL 2006****



Fuente: P.N.



PROCURADURÍA GENERAL DE LA REPÚBLICA



DEPARTAMENTO DE ESTADÍSTICAS

**I N F O R M E   S O B R E**

# **MUERTES VIOLENTAS:**

**HOMICIDIOS Y MUERTOS POR P.N. EN DESEMPEÑO DE SUS FUNCIONES**

**ABRIL DE 2007**

DATOS COMPARATIVOS DE LAS MUERTES VIOLENTAS EN LA REPÚBLICA DOMINICANA DE LOS CASOS REPORTADOS POR LA POLICÍA NACIONAL, INSTITUTO NACIONAL DE CIENCIAS FORENSES (INACIF) Y LAS FISCALÍAS DE SANTO DOMINGO, DISTRITO NACIONAL Y SANTIAGO.



REPÚBLICA DOMINICANA  
**PROCURADURIA GENERAL DE LA REPUBLICA**

"Año del Libro y la Lectura"

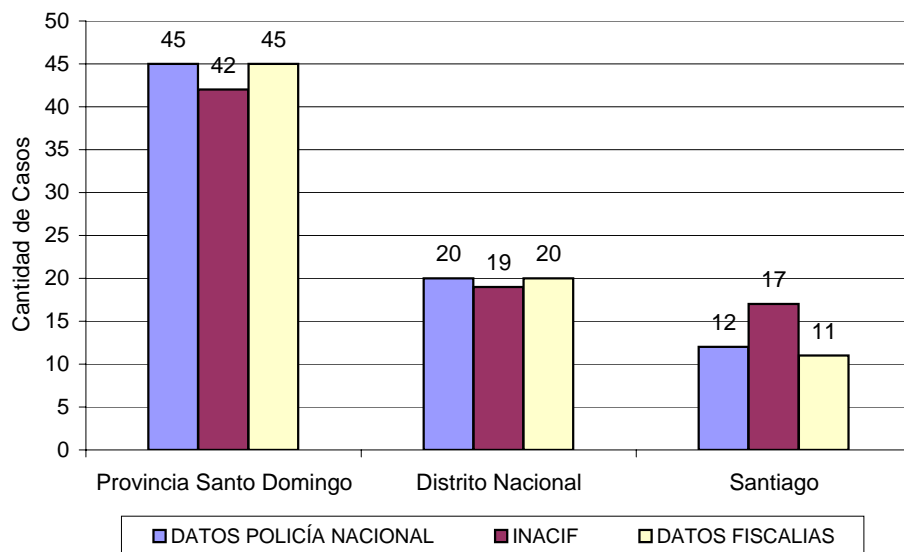
**MUERTES VIOLENTAS:**  
**HOMICIDIOS Y MUERTOS POR P.N. EN DESEMPEÑO DE SUS FUNCIONES**  
**REPORTADOS POR LA POLICÍA NACIONAL, INACIF Y LAS FISCALIAS DE STO DGO, D. N. Y SGO**  
**ABRIL DE 2007**  
**REPÚBLICA DOMINICANA**

DATOS POLICÍA NACIONAL	CANTIDADES
Provincia Santo Domingo	45
Distrito Nacional	20
Santiago	12
<b>TOTAL</b>	<b>77</b>

INACIF	CANTIDADES
Provincia Santo Domingo	42
Distrito Nacional	19
Santiago	17
<b>TOTAL</b>	<b>78</b>

DATOS FISCALIAS	CANTIDADES
Provincia Santo Domingo	45
Distrito Nacional	20
Santiago	11
<b>TOTAL</b>	<b>76</b>

**MUERTES VIOLENTAS:**  
**HOMICIDIOS Y MUERTOS POR P.N. EN DESEMPEÑO DE SUS FUNCIONES**  
**ABRIL DE 2007, REPÚBLICA DOMINICANA**





PROCURADURÍA GENERAL DE LA REPÚBLICA



DEPARTAMENTO DE ESTADÍSTICAS

**I N F O R M E   S O B R E**

# **MUERTES VIOLENTAS:**

**HOMICIDIOS Y MUERTOS POR P.N. EN DESEMPEÑO DE SUS FUNCIONES  
REPÚBLICA DOMINICANA, ABRIL DE 2007**

**SEGÚN LAS CIRCUNSTANCIAS**



REPÚBLICA DOMINICANA  
**PROCURADURÍA GENERAL DE LA REPUBLICA**  
 "Año del Libro y la Lectura"

**MUERTES VIOLENTAS:**  
**HOMICIDIOS Y MUERTOS POR P.N. EN DESEMPEÑO DE SUS FUNCIONES**  
**SEGÚN LAS CIRCUNSTANCIAS**

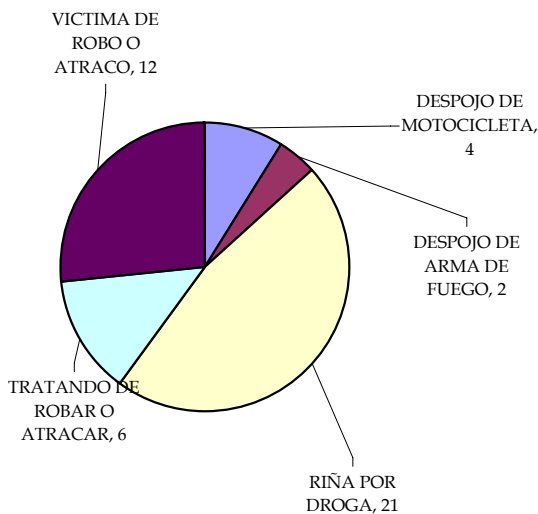
**ABRIL DE 2007**

**REPÚBLICA DOMINICANA**

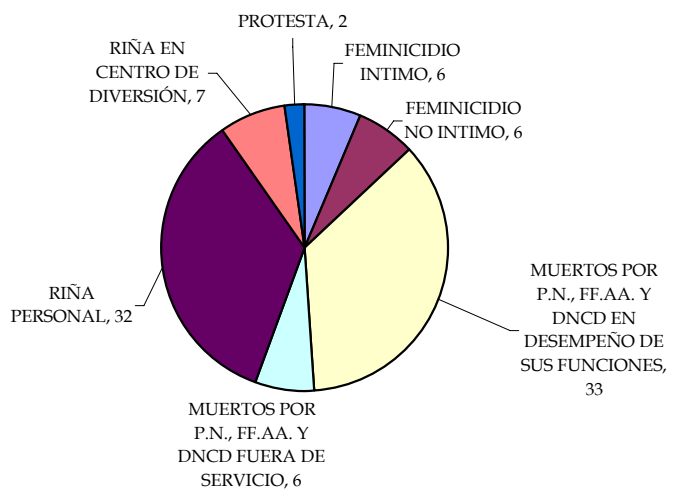
HOMICIDIOS RELACIONADOS DIRECTAMENTE CON LA DELINCUENCIA	
CIRCUNSTANCIA	CANTIDAD
DESPOJO DE MOTOCICLETA	4
DESPOJO DE ARMA DE FUEGO	2
RIÑA POR DROGA	21
TRATANDO DE ROBAR O ATRACAR	6
VICTIMA DE ROBO O ATRACO	12
<b>TOTAL</b>	<b>45</b>

HOMICIDIOS NO RELACIONADOS DIRECTAMENTE CON LA DELINCUENCIA	
CIRCUNSTANCIA	CANTIDAD
FEMINICIDIO INTIMO	6
FEMINICIDIO NO INTIMO	6
MUERTOS POR P.N., FF.AA. Y DNCD EN DESEMPEÑO DE SUS FUNCIONES	33
MUERTOS POR P.N., FF.AA. Y DNCD FUERA DE SERVICIO	6
RIÑA PERSONAL	32
RIÑA EN CENTRO DE DIVERSIÓN	7
PROTESTA	2
DESCONOCIDA	21
<b>TOTAL</b>	<b>113</b>

**HOMICIDIOS RELACIONADOS DIRECTAMENTE CON LA DELINCUENCIA**



**HOMICIDIOS NO RELACIONADOS DIRECTAMENTE CON LA DELINCUENCIA**





REPÚBLICA DOMINICANA  
**PROCURADURÍA GENERAL DE LA REPUBLICA**  
 "Año del Libro y la Lectura"

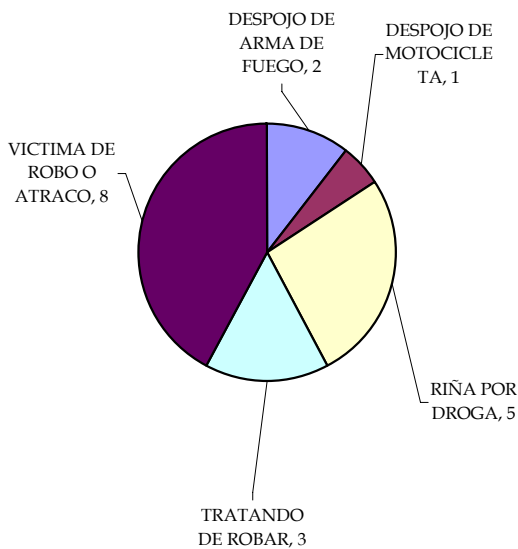
**MUERTES VIOLENTAS:**  
**HOMICIDIOS Y MUERTOS POR P.N. EN DESEMPEÑO DE SUS FUNCIONES**  
**SEGÚN LAS CIRCUNSTANCIAS**

**ABRIL DE 2007**  
**SANTO DOMINGO**

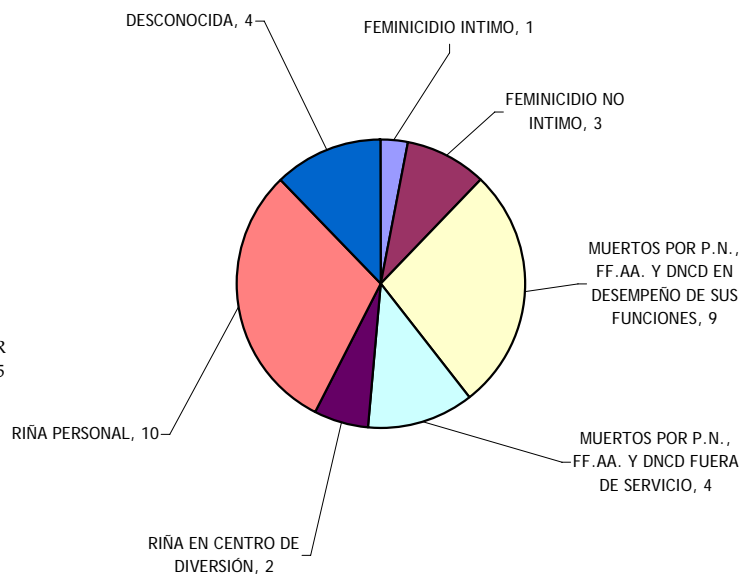
HOMICIDIOS RELACIONADOS DIRECTAMENTE CON LA DELINCUENCIA	
CIRCUNSTANCIA	CANTIDAD
DESPOJO DE ARMA DE FUEGO	2
DESPOJO DE MOTOCICLETA	1
RIÑA POR DROGA	5
TRATANDO DE ROBAR	3
VICTIMA DE ROBO O ATRACO	8
<b>TOTAL</b>	<b>19</b>

HOMICIDIOS NO RELACIONADOS DIRECTAMENTE CON LA DELINCUENCIA	
CIRCUNSTANCIA	CANTIDAD
FEMINICIDIO INTIMO	1
FEMINICIDIO NO INTIMO	3
MUERTOS POR P.N., FF.AA. Y DNCD EN DESEMPEÑO DE SUS FUNCIONES	9
MUERTOS POR P.N., FF.AA. Y DNCD FUERA DE SERVICIO	4
RIÑA EN CENTRO DE DIVERSION	2
RIÑA PERSONAL	10
DESCONOCIDA	4
<b>TOTAL</b>	<b>33</b>

**HOMICIDIOS RELACIONADOS DIRECTAMENTE CON LA DELINCUENCIA**



**HOMICIDIOS NO RELACIONADOS DIRECTAMENTE CON LA DELINCUENCIA**





REPÚBLICA DOMINICANA  
**PROCURADURÍA GENERAL DE LA REPUBLICA**  
"Año del Libro y la Lectura"

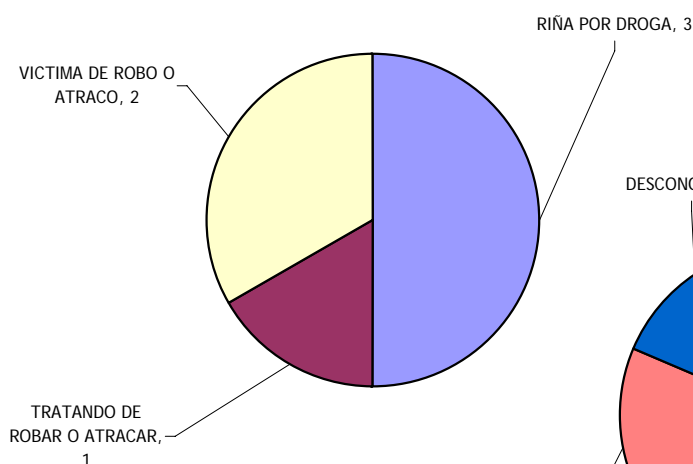
**MUERTES VIOLENTAS:**  
**HOMICIDIOS Y MUERTOS POR P.N. EN DESEMPEÑO DE SUS FUNCIONES**  
**SEGÚN LAS CIRCUNSTANCIAS**

**ABRIL DE 2007**  
**DISTRITO NACIONAL**

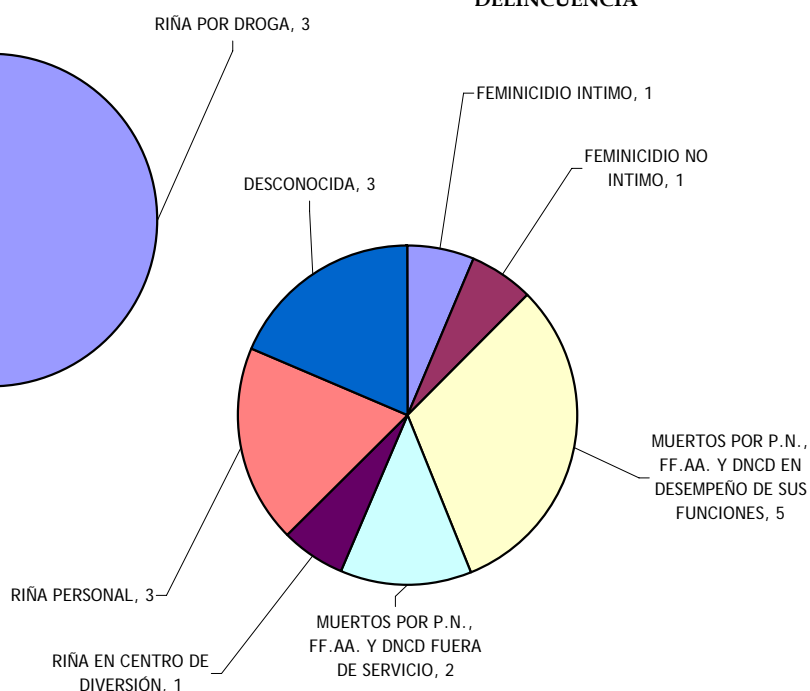
HOMICIDIOS RELACIONADOS DIRECTAMENTE CON LA DELINCUENCIA	
CIRCUNSTANCIA	CANTIDAD
RIÑA POR DROGA	3
TRATANDO DE ROBAR O ATRACAR	1
VICTIMA DE ROBO O ATRACO	2
<b>TOTAL</b>	<b>6</b>

HOMICIDIOS NO RELACIONADOS DIRECTAMENTE CON LA DELINCUENCIA	
CIRCUNSTANCIA	CANTIDAD
FEMINICIDIO INTIMO	1
FEMINICIDIO NO INTIMO	1
MUERTOS POR P.N., FF.AA. Y DNCD EN DESEMPEÑO DE SUS FUNCIONES	5
MUERTOS POR P.N., FF.AA. Y DNCD FUERA DE SERVICIO	2
RIÑA EN CENTRO DE DIVERSION	1
RIÑA PERSONAL	3
DESCONOCIDA	3
<b>TOTAL</b>	<b>16</b>

**HOMICIDIOS RELACIONADOS DIRECTAMENTE CON LA DELINCUENCIA**



**HOMICIDIOS NO RELACIONADOS DIRECTAMENTE CON LA DELINCUENCIA**





REPÚBLICA DOMINICANA  
**PROCURADURÍA GENERAL DE LA REPUBLICA**  
"Año del Libro y la Lectura"

**MUERTES VIOLENTAS:**  
**HOMICIDIOS Y MUERTOS POR P.N. EN DESEMPEÑO DE SUS FUNCIONES**  
**SEGÚN LAS CIRCUNSTANCIAS**

**ABRIL DE 2007**

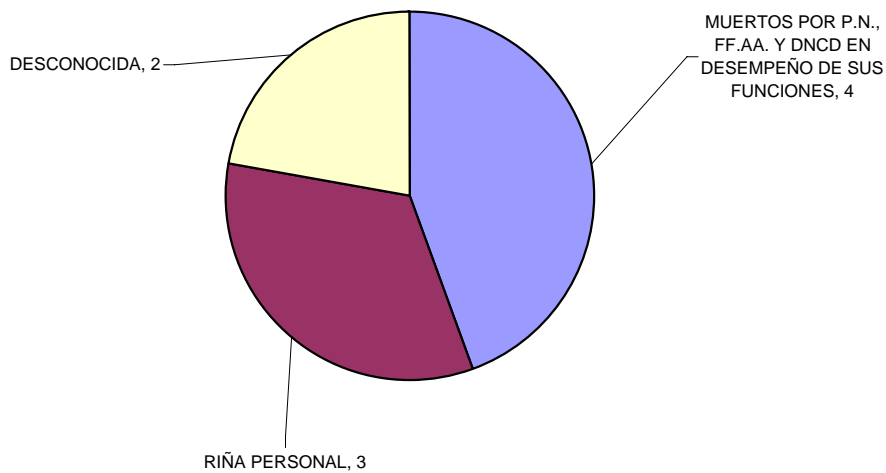
**SANTIAGO**

HOMICIDIOS RELACIONADOS DIRECTAMENTE CON LA DELINCUENCIA	
CIRCUNSTANCIA	CANTIDAD
RIÑA POR DROGA	2
<b>TOTAL</b>	<b>2</b>

HOMICIDIOS NO RELACIONADOS DIRECTAMENTE CON LA DELINCUENCIA	
CIRCUNSTANCIA	CANTIDAD
MUERTOS POR P.N., FF.AA. Y DNCD EN DESEMPEÑO DE SUS FUNCIONES	4
RIÑA PERSONAL	3
DESCONOCIDA	2
<b>TOTAL</b>	<b>9</b>

**HOMICIDIOS NO RELACIONADOS DIRECTAMENTE CON LA DELINCUENCIA**






REPÚBLICA DOMINICANA  
**PROCURADURIA GENERAL DE LA REPUBLICA**  
"Año del Libro y la Lectura"

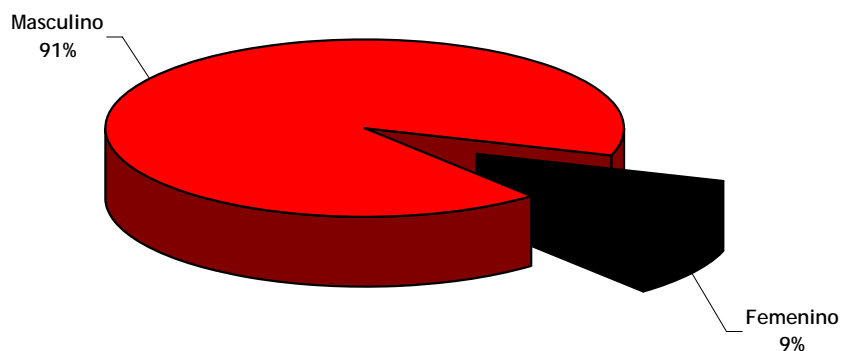
**MUERTES VIOLENTAS:**  
HOMICIDIOS Y MUERTOS POR P.N. EN DESEMPEÑO DE SUS FUNCIONES  
SEGÚN EL SEXO  
ABRIL DE 2007  
REPÚBLICA DOMINICANA

SEXO	MUERTES VIOLENTAS	
	POLICÍA NACIONAL	INACIF
Masculino	144	142
Femenino	12	14
Total	156	156

**Muertes Violentas Según Sexo**  
Datos Policía Nacional



**Muertes Violentas Según Sexo**  
Datos INACIF





PROCURADURÍA GENERAL DE LA REPÚBLICA



DEPARTAMENTO DE ESTADÍSTICAS

**I N F O R M E   S O B R E**

**MUERTES VIOLENTAS:**

**HOMICIDIOS Y MUERTOS POR P.N. EN DESEMPEÑO DE SUS FUNCIONES  
REPÚBLICA DOMINICANA, ABRIL DE 2007**

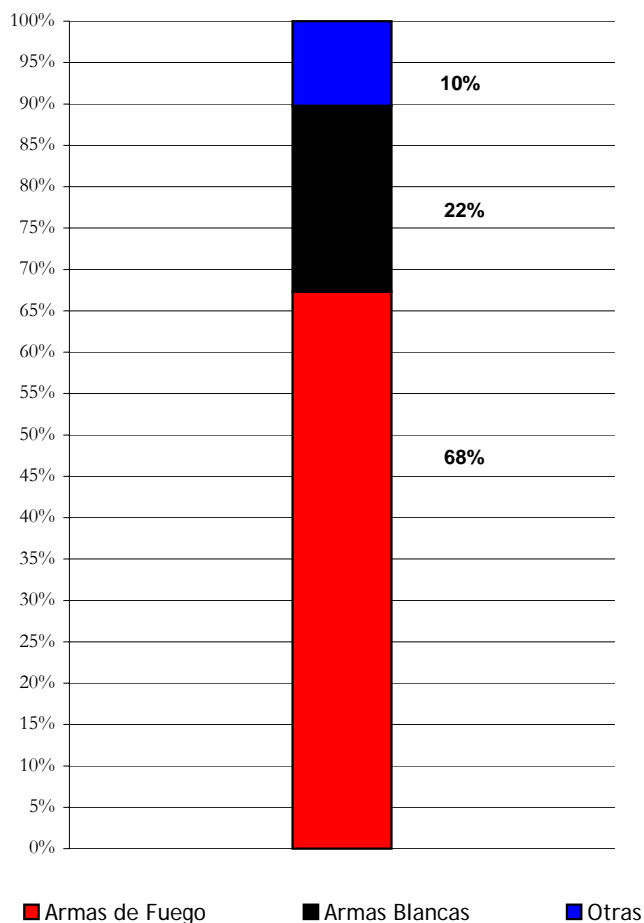
**SEGÚN TIPOS DE ARMAS**



REPÚBLICA DOMINICANA  
**PROCURADURÍA GENERAL DE LA REPUBLICA**  
"Año del Libro y la Lectura"

**MUERTES VIOLENTAS:**  
**HOMICIDIOS Y MUERTOS POR P.N. EN DESEMPEÑO DE SUS FUNCIONES**  
**SEGÚN EL TIPO DE ARMA**  
**ABRIL DE 2007**  
**REPÚBLICA DOMINICANA**

CIRCUNSTANCIA	CANTIDAD
Armas de Fuego	105
Armas Blancas	35
Otras	16
<b>TOTAL</b>	<b>156</b>



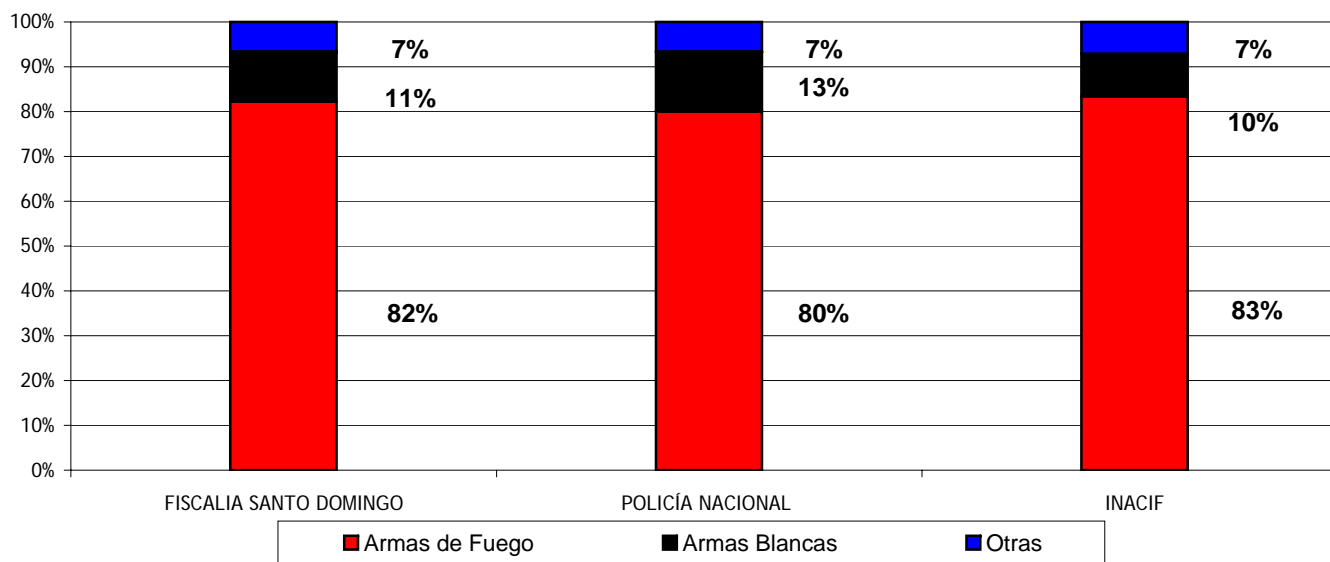


REPÚBLICA DOMINICANA  
**PROCURADURIA GENERAL DE LA REPUBLICA**  
"Año del Libro y la Lectura"

**MUERTES VIOLENTAS:**  
**HOMICIDIOS Y MUERTOS POR P.N. EN DESEMPEÑO DE SUS FUNCIONES**

SEGÚN, EL TIPO DE ARMA  
ABRIL DE 2007  
PROV. SANTO DOMINGO

TIPO DE ARMA	FISCALIA SANTO DOMINGO	POLICÍA NACIONAL	INACIF
Armas de Fuego	37	36	35
Armas Blancas	5	6	4
Otras	3	3	3
<b>TOTAL</b>	<b>45</b>	<b>45</b>	<b>42</b>



Fuente: Oficina de Estadística y Cartografía de la P.N., INACIF y las diferentes fiscalías.



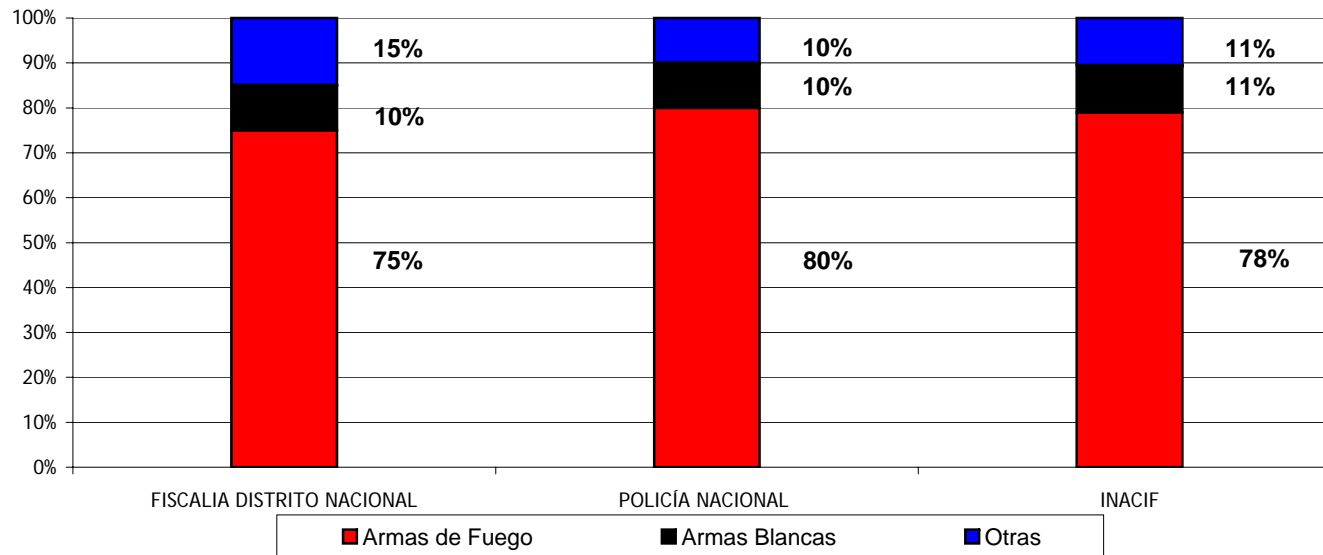
REPÚBLICA DOMINICANA  
**PROCURADURIA GENERAL DE LA REPUBLICA**

"Año del Libro y la Lectura"

**MUERTES VIOLENTAS:**  
**HOMICIDIOS Y MUERTOS POR P.N. EN DESEMPEÑO DE SUS FUNCIONES**

SEGÚN, EL TIPO DE ARMA  
ABRIL DE 2007  
PROV. DISTRITO NACIONAL

TIPO DE ARMA	FISCALIA DISTRITO NACIONAL	POLICÍA NACIONAL	INACIF
Armas de Fuego	15	16	15
Armas Blancas	2	2	2
Otras	3	2	2
<b>TOTAL</b>	<b>20</b>	<b>20</b>	<b>19</b>



Fuente: Oficina de Estadística y Cartografía de la P.N., INACIF y las diferentes fiscalías.

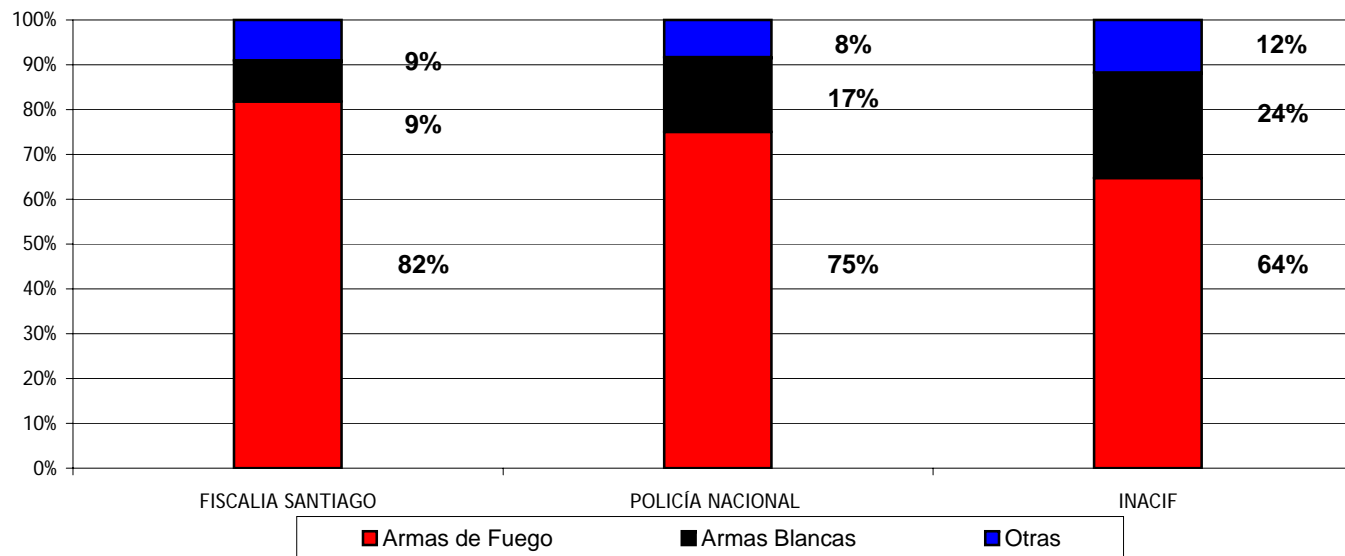


REPÚBLICA DOMINICANA  
**PROCURADURIA GENERAL DE LA REPUBLICA**  
"Año del Libro y la Lectura"

**MUERTES VIOLENTAS:**  
**HOMICIDIOS Y MUERTOS POR P.N. EN DESEMPEÑO DE SUS FUNCIONES**

SEGÚN, EL TIPO DE ARMA  
ABRIL DE 2007  
PROV. SANTIAGO

TIPO DE ARMA	FISCALIA SANTIAGO	POLICÍA NACIONAL	INACIF
Armas de Fuego	9	9	11
Armas Blancas	1	2	4
Otras	1	1	2
<b>TOTAL</b>	<b>11</b>	<b>12</b>	<b>17</b>



Fuente: Oficina de Estadística y Cartografía de la P.N., INACIF y las diferentes fiscalías.

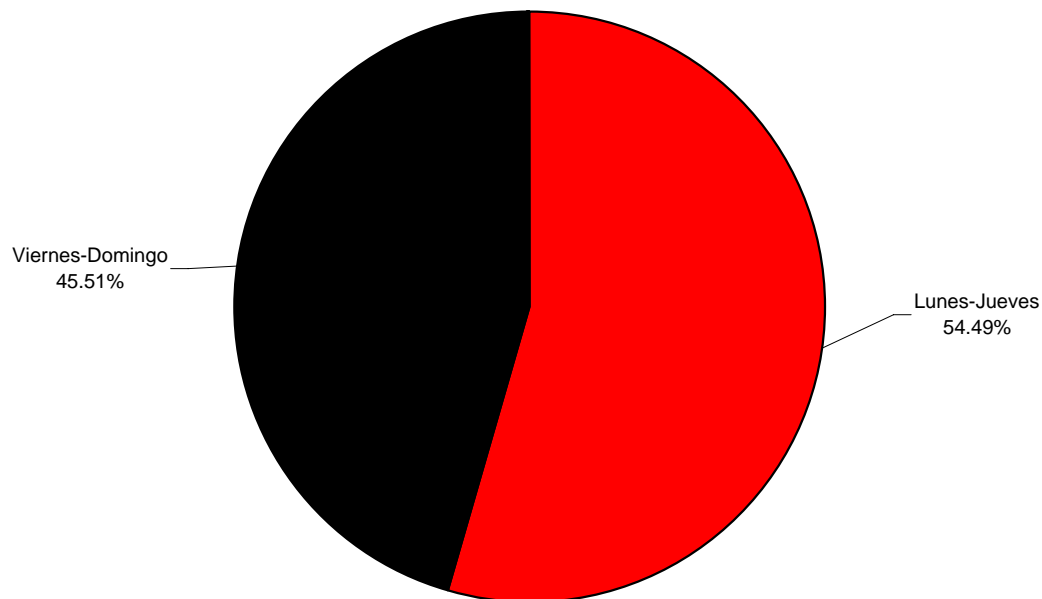


REPÚBLICA DOMINICANA  
**PROCURADURÍA GENERAL DE LA REPUBLICA**  
"Año del Libro y la Lectura"

**MUERTES VIOLENTAS:**  
**HOMICIDIOS Y MUERTOS POR P.N. EN DESEMPEÑO DE SUS FUNCIONES**  
**SEGÚN, DÍAS DE LA SEMANA**  
**ABRIL DE 2007**  
**REPÚBLICA DOMINICANA**

DÍAS DE LA SEMANA	CANTIDAD
Lunes-Jueves	85
Viernes-Domingo	71
<b>TOTAL</b>	<b>156</b>

**MUERTES VIOLENTAS**  
**SEGÚN DÍAS DE LA SEMANA**



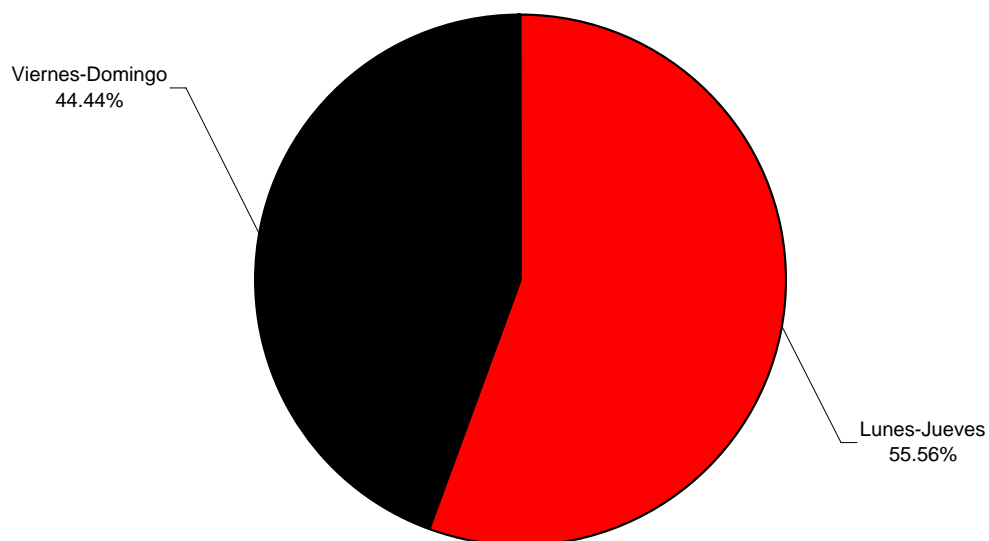


REPÚBLICA DOMINICANA  
**PROCURADURÍA GENERAL DE LA REPUBLICA**  
"Año del Libro y la Lectura"

**MUERTES VIOLENTAS:**  
**HOMICIDIOS Y MUERTOS POR P.N. EN DESEMPEÑO DE SUS FUNCIONES**  
**SEGÚN, DÍAS DE LA SEMANA**  
**ABRIL DE 2007**  
**PROV. SANTO DOMINGO**

DÍAS DE LA SEMANA	CANTIDAD
Lunes-Jueves	25
Viernes-Domingo	20
<b>TOTAL</b>	<b>45</b>

**MUERTES VIOLENTAS**  
**SEGÚN DÍAS DE LA SEMANA**



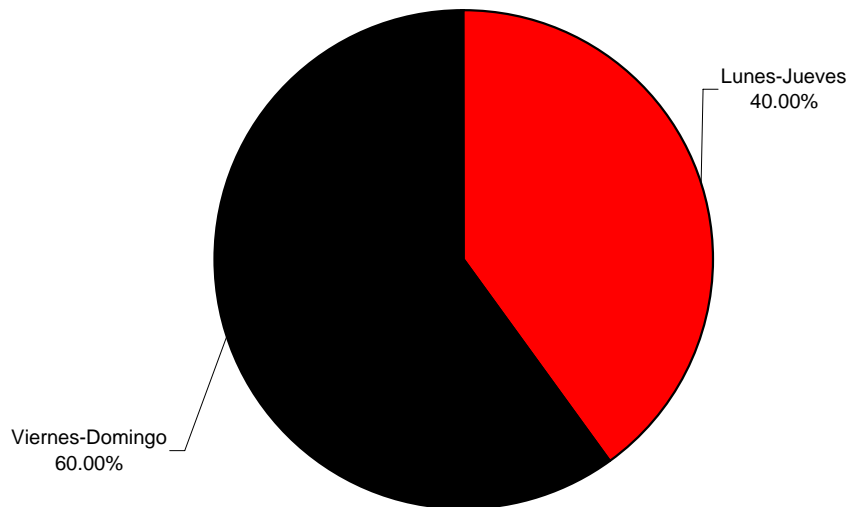


REPÚBLICA DOMINICANA  
**PROCURADURÍA GENERAL DE LA REPUBLICA**  
"Año del Libro y la Lectura"

**MUERTES VIOLENTAS:**  
**HOMICIDIOS Y MUERTOS POR P.N. EN DESEMPEÑO DE SUS FUNCIONES**  
**SEGÚN, DÍAS DE LA SEMANA**  
**ABRIL DE 2007**  
**PROV. DISTRITO NACIONAL**

DÍAS DE LA SEMANA	CANTIDAD
Lunes-Jueves	8
Viernes-Domingo	12
<b>TOTAL</b>	<b>20</b>

**MUERTES VIOLENTAS**  
**SEGÚN DÍAS DE LA SEMANA**



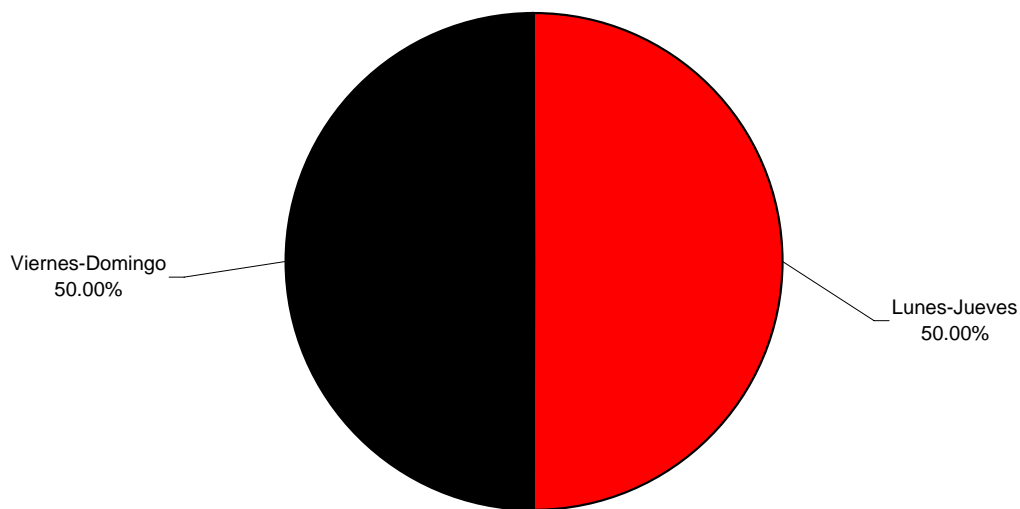


REPÚBLICA DOMINICANA  
**PROCURADURÍA GENERAL DE LA REPUBLICA**  
"Año del Libro y la Lectura"

**MUERTES VIOLENTAS:**  
**HOMICIDIOS Y MUERTOS POR P.N. EN DESEMPEÑO DE SUS FUNCIONES**  
**SEGÚN DÍAS DE LA SEMANA**  
**ABRIL DE 2007**  
**PROV. SANTIAGO**

DÍAS DE LA SEMANA	CANTIDAD
Lunes-Jueves	6
Viernes-Domingo	6
<b>TOTAL</b>	<b>12</b>

**MUERTES VIOLENTAS**  
**SEGÚN DÍAS DE LA SEMANA**





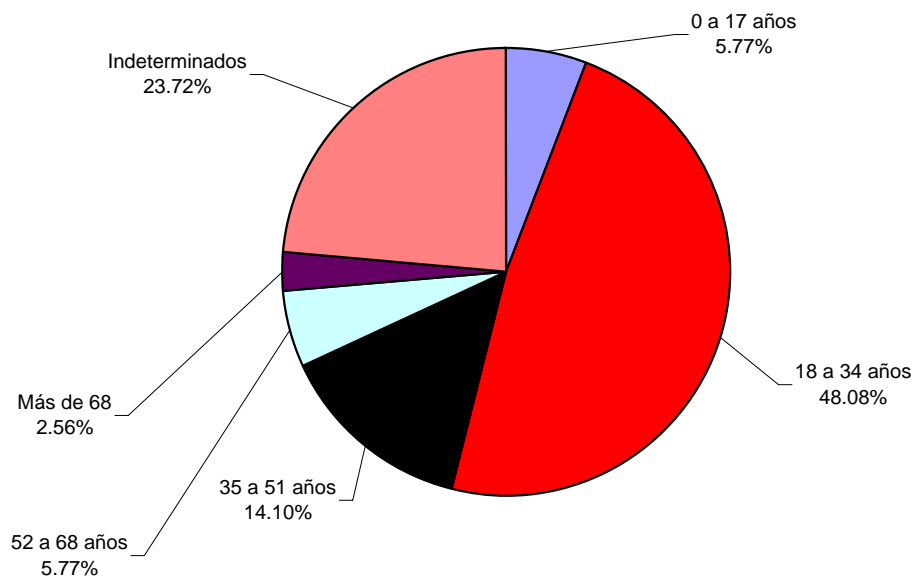
REPÚBLICA DOMINICANA  
**PROCURADURIA GENERAL DE LA REPUBLICA**  
"Año del Libro y la Lectura"

**MUERTES VIOLENTAS:  
HOMICIDIOS Y MUERTOS POR P.N. EN DESEMPEÑO DE SUS FUNCIONES  
SEGÚN LA EDAD DE LA VICTIMA**

**ABRIL DE 2007**  
**REPÚBLICA DOMINICANA**

EDAD	CANTIDAD
0 a 17 años	9
18 a 34 años	75
35 a 51 años	22
52 a 68 años	9
Más de 68	4
Indeterminados	37
<b>TOTAL</b>	<b>156</b>

**MUERTES VIOLENTAS  
SEGÚN LA EDAD DE LA VICTIMA**





REPÚBLICA DOMINICANA  
**PROCURADURÍA GENERAL DE LA REPÚBLICA**  
"Año del Libro y la Lectura"

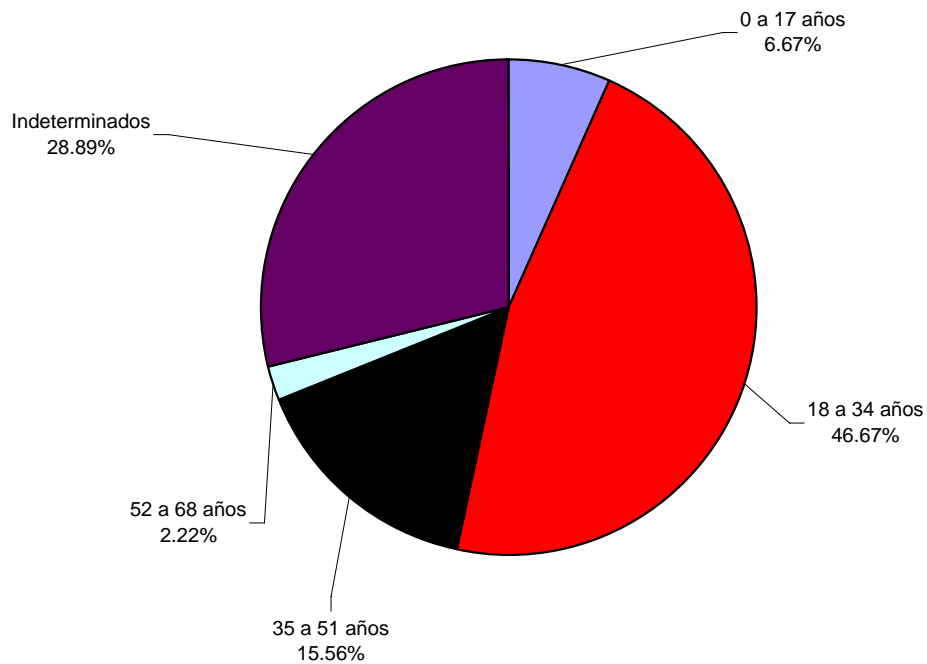
**MUERTES VIOLENTAS:**  
**HOMICIDIOS Y MUERTOS POR P.N. EN DESEMPEÑO DE SUS FUNCIONES**  
**SEGÚN LA EDAD DE LA VICTIMA**

**ABRIL DE 2007**

**PROV. SANTO DOMINGO**

EDAD	CANTIDAD
0 a 17 años	3
18 a 34 años	21
35 a 51 años	7
52 a 68 años	1
Indeterminados	13
<b>TOTAL</b>	<b>45</b>

**MUERTES VIOLENTAS**  
**SEGÚN LA EDAD DE LA VICTIMA**





REPÚBLICA DOMINICANA  
**PROCURADURIA GENERAL DE LA REPUBLICA**  
"Año del Libro y la Lectura"

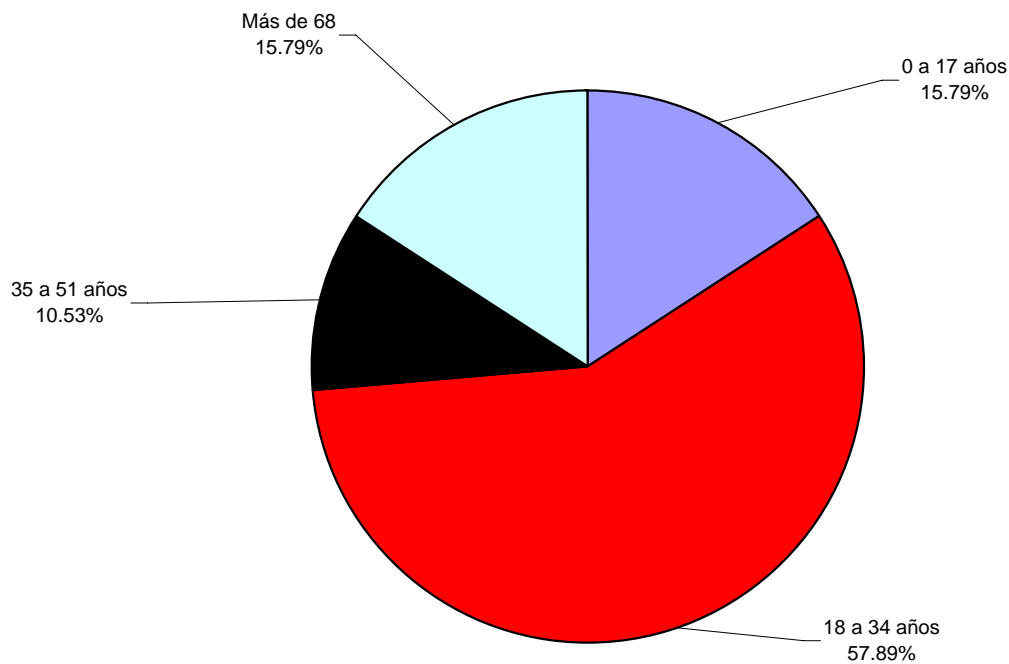
**MUERTES VIOLENTAS:**  
**HOMICIDIOS Y MUERTOS POR P.N. EN DESEMPEÑO DE SUS FUNCIONES**  
**SEGÚN LA EDAD DE LA VICTIMA**

**ABRIL DE 2007**

**PROV. DISTRITO NACIONAL**

EDAD	CANTIDAD
0 a 17 años	3
18 a 34 años	11
35 a 51 años	2
Más de 68	3
Indeterminados	1
<b>TOTAL</b>	<b>20</b>

**MUERTES VIOLENTAS**  
**SEGÚN LA EDAD DE LA VICTIMA**





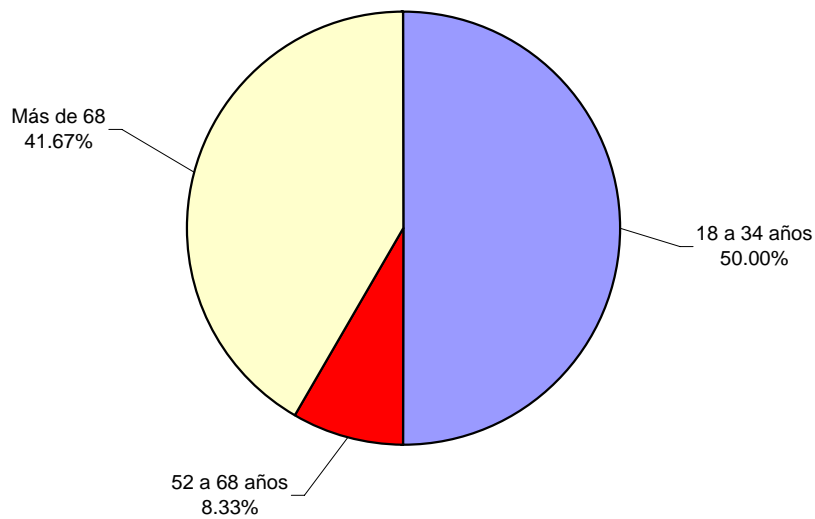
REPÚBLICA DOMINICANA  
**PROCURADURIA GENERAL DE LA REPUBLICA**  
"Año del Libro y la Lectura"

**MUERTES VIOLENTAS:**  
**HOMICIDIOS Y MUERTOS POR P.N. EN DESEMPEÑO DE SUS FUNCIONES**  
**SEGÚN LA EDAD DEL MUERTO**

**ABRIL DE 2007**  
**PROV. SANTIAGO**

EDAD	CANTIDAD
18 a 34 años	6
52 a 68 años	1
Más de 68	5
<b>TOTAL</b>	<b>12</b>

**MUERTES VIOLENTAS**  
**SEGÚN LA EDAD DE LA VICTIMA**



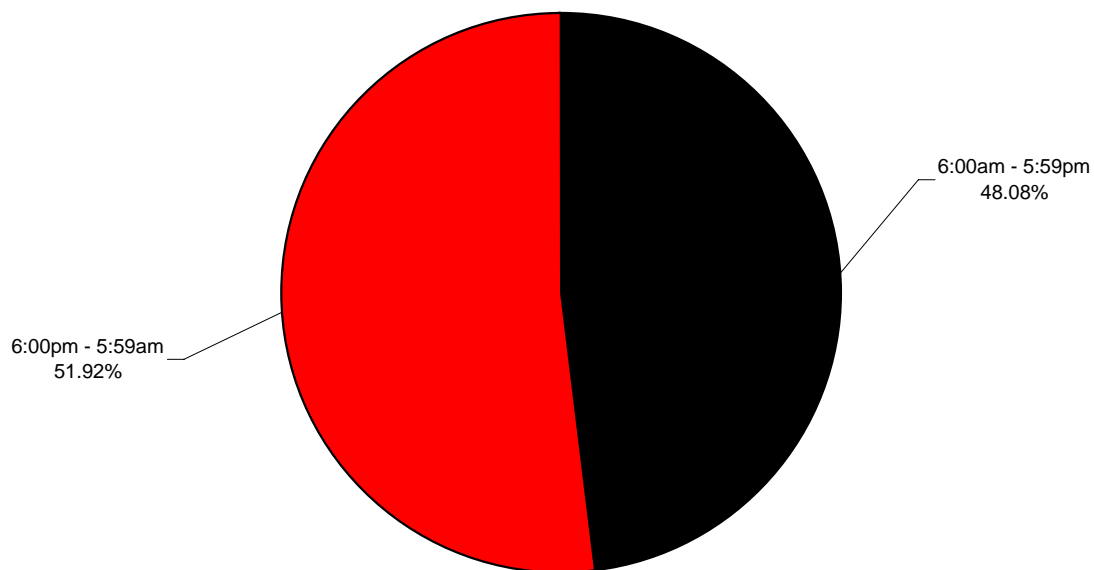


REPUBLICA DOMINICANA  
**PROCURADURÍA GENERAL DE LA REPUBLICA**  
"Año del Libro y la Lectura"

**MUERTES VIOLENTAS:**  
**HOMICIDIOS Y MUERTOS POR P.N. EN DESEMPEÑO DE SUS FUNCIONES**  
**SEGÚN LA HORA DE COMISIÓN (DIURNA O NOCTURNA)**  
**ABRIL DE 2007**  
**REPÚBLICA DOMINICANA**

HORA	CANTIDAD
6:00am - 5:59pm	75
6:00pm - 5:59am	81
<b>TOTAL</b>	<b>156</b>

**MUERTES VIOLENTAS**  
**SEGÚN LA HORA DE COMISIÓN (DIURNA O NOCTURNA)**



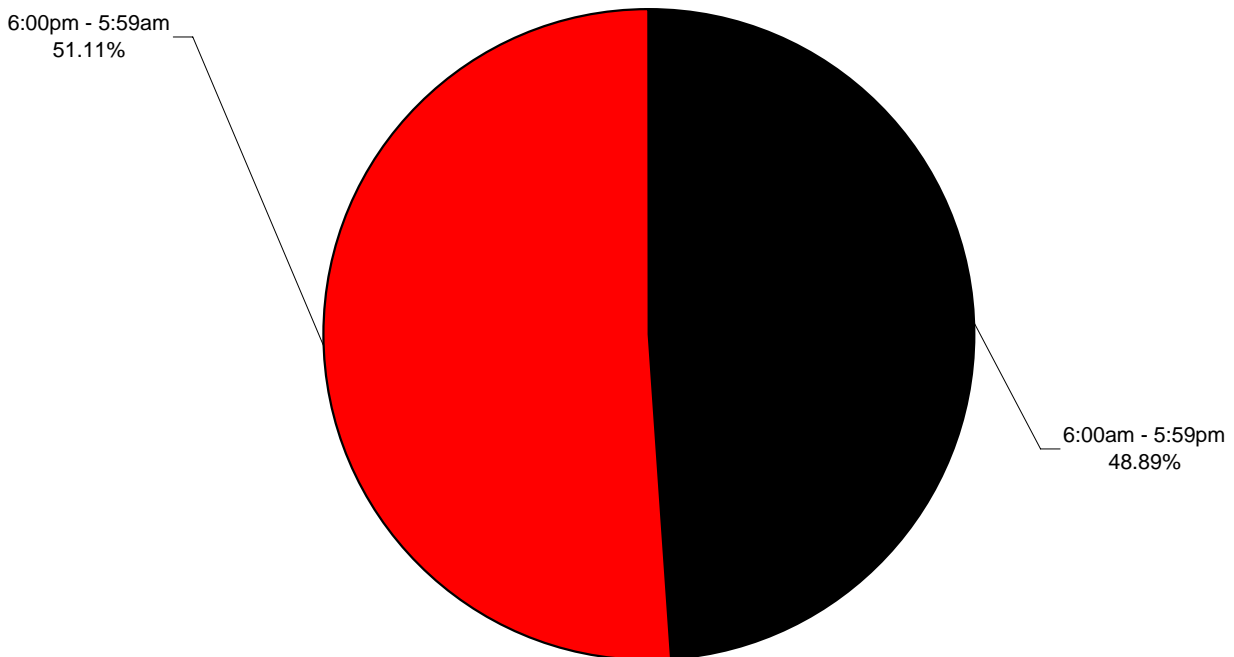


REPUBLICA DOMINICANA  
**PROCURADURÍA GENERAL DE LA REPUBLICA**  
"Año del Libro y la Lectura"

**MUERTES VIOLENTAS:**  
**HOMICIDIOS Y MUERTOS POR P.N. EN DESEMPEÑO DE SUS FUNCIONES**  
**SEGÚN LA HORA DE COMISIÓN (DIURNA O NOCTURNA)**  
**ABRIL DE 2007**  
**PROV. SANTO DOMINGO**

HORA	CANTIDAD
6:00am - 5:59pm	22
6:00pm - 5:59am	23
<b>TOTAL</b>	<b>45</b>

**MUERTES VIOLENTAS**  
**SEGÚN LA HORA DE COMISIÓN (DIURNA O NOCTURNA)**





REPUBLICA DOMINICANA  
**PROCURADURÍA GENERAL DE LA REPUBLICA**  
"Año del Libro y la Lectura"

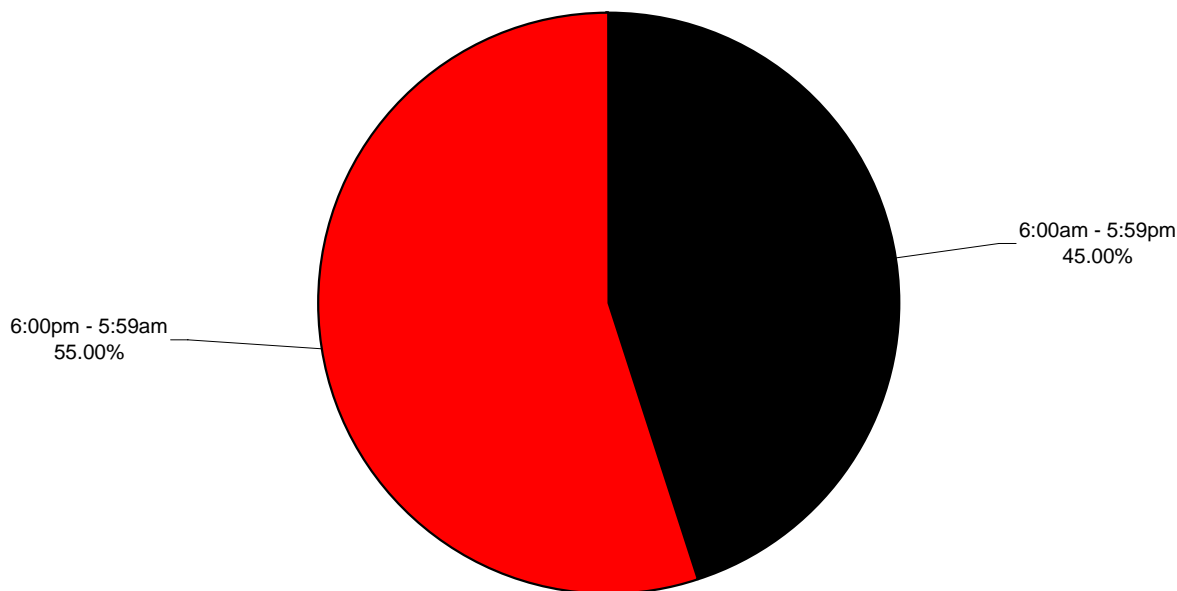
**MUERTES VIOLENTAS:**  
HOMICIDIOS Y MUERTOS POR P.N. EN DESEMPEÑO DE SUS FUNCIONES  
SEGÚN LA HORA DE COMISIÓN (DIURNA O NOCTURNA)

ABRIL DE 2007

PROV. DISTRITO NACIONAL

HORA	CANTIDAD
6:00am - 5:59pm	9
6:00pm - 5:59am	11
TOTAL	20

**MUERTES VIOLENTAS**  
SEGÚN LA HORA DE COMISIÓN (DIURNA O NOCTURNA)






REPUBLICA DOMINICANA  
**PROCURADURÍA GENERAL DE LA REPUBLICA**  
"Año del Libro y la Lectura"

**MUERTES VIOLENTAS:**  
**HOMICIDIOS Y MUERTOS POR P.N. EN DESEMPEÑO DE SUS FUNCIONES**  
**SEGÚN LA HORA DE COMISIÓN (DIURNA O NOCTURNA)**  
**ABRIL DE 2007**  
**PROV. SANTIAGO**

HORA	CANTIDAD
6:00am - 5:59pm	6
6:00pm - 5:59am	6
<b>TOTAL</b>	<b>12</b>

**MUERTES VIOLENTAS**  
**SEGÚN LA HORA DE COMISIÓN (DIURNA O NOCTURNA)**





REPUBLICA DOMINICANA  
**PROCURADURÍA GENERAL DE LA REPUBLICA**  
"Año del Libro y la Lectura"

**MUERTES VIOLENTAS:**  
**HOMICIDIOS Y MUERTOS POR P.N. EN DESEMPEÑO DE SUS FUNCIONES**  
**SEGÚN BARRIOS, SECTORES Y AVENIDAS**  
**ABRIL DE 2007**  
**PROV. SANTO DOMINGO**

SECTOR	CANTIDADES
Alma Rosa I	1
Autopista Duarte	3
Boca Chica	2
Carretera Mella	1
Duqueza	3
El Almirante	3
El Tamarindo	1
Ens. Isabelita	1
Guerra	1
Hacienda Estrella	1
Hainamosa	2
Herrera	3
Loma Linda	1
Los Frailes I	1
Los Guaricanos	1
Los Mina	5
Los Trinitario	1
Manoguayabo	1
Mendoza	1
Sabana Perdida	3
San Luis	1
Villa Duarte	1
Villa Faro	1
Villa Liberación	1
Villa Mella	5
<b>TOTAL</b>	<b>45</b>



REPUBLICA DOMINICANA  
**PROCURADURÍA GENERAL DE LA REPUBLICA**  
"Año del Libro y la Lectura"

**MUERTE VIOLENTAS:**  
**HOMICIDIOS Y MUERTOS POR P.N. EN DESEMPEÑO DE SUS FUNCIONES**  
**SEGÚN BARRIOS, SECTORES Y AVENIDAS**  
**ABRIL DE 2007**  
**PROV. DISTRITO NACIONAL**

SECTOR	CANTIDADES
27 de Febrero	1
Arroyo Hondo	1
Claret	1
Espailat	1
Gualey	3
La Cienega	1
La Puya	1
Los Guandules	1
Los Jardines	1
Malecon	2
Mejoramiento Social	1
Villa Consuelo	2
Villa Francisca	1
Villa Juana	1
Villas Agrícolas	1
Zona Colonial	1
<b>TOTAL</b>	<b>20</b>

PLAN DE SEGURIDAD DEMOCRÁTICA



REPUBLICA DOMINICANA  
**PROCURADURÍA GENERAL DE LA REPUBLICA**  
"Año del Libro y la Lectura"

**MUERTES VIOLENTAS:**  
**HOMICIDIOS Y MUERTOS POR P.N. EN DESEMPEÑO DE SUS FUNCIONES**  
**SEGÚN BARRIOS, SECTORES Y AVENIDAS**  
**ABRIL DE 2007**  
**PROV. SANTIAGO**

SECTOR	
Centro Ciudad	6
El Puñal	2
Jacagua	2
Nibaje	1
Villa Tapia	1
<b>TOTAL</b>	<b>12</b>

	PLAN DE SEGURIDAD DEMOCRÁTICO
--	-------------------------------



REPÚBLICA DOMINICANA  
**PROCURADURÍA GENERAL DE LA REPÚBLICA**  
"Año del Libro y la Lectura"

**MUERTES VIOLENTAS:**  
**HOMICIDIOS Y MUERTOS POR P.N. EN DESEMPEÑO DE SUS FUNCIONES**  
**SEGÚN LA TASA DE HOMICIDIOS POR CADA 100,000 HAB.**

**ABRIL DE 2007**

**REPÚBLICA DOMINICANA**

MES	MUERTES VIOLENTAS	TASA DE MUERTES VIOLENTAS POR CADA 100,000/HAB.	HOMICIDIOS	TASA DE HOMICIDIO POR CADA 100,000/HAB.
ABRIL	156	19.57	123	15.43

**Nota:** Datos de población según Proyección al 2005 de la ONE.

(Población aprox. 9,565,245 hab.).



REPÚBLICA DOMINICANA  
**PROCURADURÍA GENERAL DE LA REPUBLICA**  
"Año del Libro y la Lectura"

**MUERTES VIOLENTAS:**  
**HOMICIDIOS Y MUERTOS POR P.N. EN DESEMPEÑO DE SUS FUNCIONES**  
**SEGÚN LA DISTRIBUCIÓN PROVINCIAL DE LA REP. DOM.**

**ABRIL DE 2007**

**REPÚBLICA DOMINICANA**

PROVINCIAS	MUERTES VIOLENTAS*	TASA DE MUERTES VIOLENTAS POR CADA 100,000/HAB.	MUERTOS POR P.N., EN DESEMPEÑO DE SUS FUNCIONES	HOMICIDIOS	TASA DE HOMICIDIO POR CADA 100,000/HAB.
1 Distrito Nacional	20	26.27	5	15	19.70
2 Santo Domingo	45	29.71	9	36	23.77
3 Azua	2	11.49	0	2	11.49
4 Bahoruco	2	26.24	0	2	26.24
5 Barahona	7	46.86	0	7	46.86
6 Dajabón	0	0.00	0	0	0.00
7 Duarte	5	21.14	0	5	21.14
8 El Seibo	7	94.11	2	5	67.22
9 Elías Piña	1	18.79	0	1	18.79
10 Espaillat	0	0.00	0	0	0.00
11 Hato Mayor	2	27.39	2	0	0.00
12 Independencia	0	0.00	0	0	0.00
13 La Altagracia	5	32.96	1	4	26.37
14 La Romana	7	38.21	1	6	32.76
15 La Vega	3	9.35	2	1	3.12
16 María Trinidad Sánchez	0	0.00	0	0	0.00
17 Monseñor Nouel	0	0.00	0	0	0.00
18 Monte Cristi	3	32.43	0	3	32.43
19 Monte Plata	5	33.26	0	5	33.26
20 Pedernales	0	0.00	0	0	0.00
21 Peravia	6	42.39	1	5	35.32
22 Puerto Plata	3	11.51	1	2	7.67
23 Salcedo	1	12.45	1	0	0.00
24 Samaná	1	13.06	0	1	13.06
25 San Cristóbal	11	24.77	1	10	22.52
26 San José de Ocoa	1	19.24	0	1	19.24
27 San Juan	3	14.93	0	3	14.93
28 San Pedro de M.	0	0.00	0	0	0.00
29 Sánchez Ramírez	1	7.94	1	0	0.00
30 Santiago	12	15.85	4	8	10.57
31 Santiago Rod.	0	0.00	0	0	0.00
32 Valverde	3	22.74	2	1	7.58
<b>TOTAL</b>	<b>156</b>	<b>19.57</b>	<b>33</b>	<b>123</b>	<b>15.43</b>

Nota: Tasa de homicidios calculada según la población de cada provincia y el número de homicidios registrados.

Muertes Violentas: Incluye los homicidios y las muertes por P.N. en desempeño de sus funciones



PROCURADURÍA GENERAL DE LA REPÚBLICA



DEPARTAMENTO DE ESTADÍSTICAS

**I N F O R M E   S O B R E**  
**MUERTES VIOLENTAS:**

HOMICIDIOS Y MUERTOS POR P.N. EN DESEMPEÑO DE SUS FUNCIONES

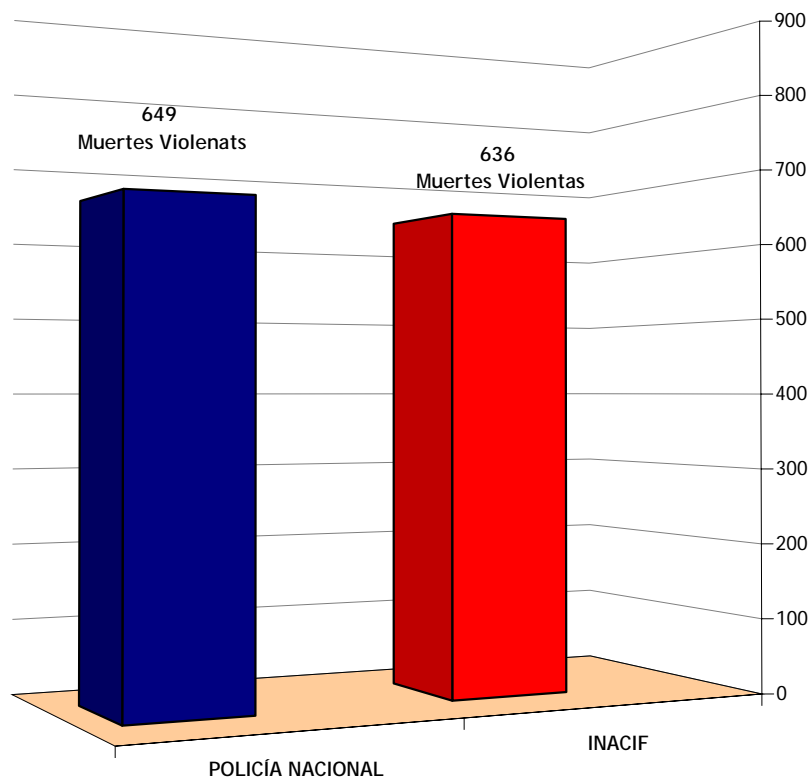
REPÚBLICA DOMINICANA, **ENERO-ABRIL DE 2007**



REPÚBLICA DOMINICANA  
**PROCURADURÍA GENERAL DE LA REPUBLICA**  
"Año del Libro y la Lectura"

**MUERTES VIOLENTAS:**  
**HOMICIDIOS E INTERCAMBIOS DE DISPAROS**  
**ENERO-ABRIL DE 2007**  
**REPÚBLICA DOMINICANA**

INSTITUCIÓN	CANTIDAD
POLICÍA NACIONAL	649
INACIF	636






REPÚBLICA DOMINICANA  
**PROCURADURÍA GENERAL DE LA REPUBLICA**  
"Año del Libro y la Lectura"


**MUERTES VIOLENTAS:**  
**HOMICIDIOS Y MUERTOS POR P.N. EN DESEMPEÑO DE SUS FUNCIONES**  
**COMPARACIÓN DEL AÑO 2006 ENTRE EL AÑO 2007 EN LA REP. DOM.**  
**ENERO-ABRIL**  
**SEGÚN, EL SEXO**  
**REPÚBLICA DOMINICANA**

SEXO	MUERTES VIOLENTAS	
	2006	2007
Masculino	651	599
Femenino	60	50
Total	711	649

**Muertes Violentas Según Sexo**  
**Datos Policía Nacional**



**Muertes Violentas Según Sexo**  
**Datos INACIF**



DEPARTAMENTO DE ESTADISTICA PGR

REPORTE SOBRE LAS MUERTES VIOLENTAS: HOMICIDIOS Y MUERTOS POR P.N. EN DESEMPEÑO DE SUS FUNCIONES

INFORME ENERO-ABRIL DE 2007, REPÚBLICA DOMINICANA

JURISDICCIÓN		CANTIDAD DE MUERTES VIOLENTAS					TASA DE MUERTES VIOLENTAS	TOTAL MUERTOS POR P.N. EN DESEMPEÑO DE SUS FUNCIONES	HOMICIDIOS	TASA DE HOMICIDIOS
MES		ENERO	FEBRERO	MARZO	ABRIL	CANTIDAD				
1	Distrito Nacional	27	16	23	20	86	28.24	9	77	25.29
2	Santo Domingo	52	51	46	45	194	32.02	35	159	26.24
3	Azua	3	2	2	2	9	12.93	1	8	11.49
4	Bahoruco	1	2	3	2	8	26.24	0	8	26.24
5	Barahona	3	4	3	7	17	28.45	1	16	26.78
6	Dajabon	0	0	1	0	1	4.84	0	1	4.84
7	Duarte	8	2	4	5	19	20.08	6	13	13.74
8	El Seybo	3	0	0	7	10	33.61	2	8	26.89
9	Elías Piña	2	2	1	1	6	28.18	0	6	28.18
10	Españat	1	4	3	0	8	10.66	3	5	6.66
11	Hato Mayor	1	0	0	2	3	10.27	3	0	0.00
12	Independencia	0	2	0	0	2	11.80	0	2	11.80
13	La Altagracia	2	2	9	5	18	29.67	4	14	23.07
14	La Romana	6	5	6	7	24	32.76	5	19	25.93
15	La Vega	6	11	2	3	22	17.14	8	14	10.91
16	María Trinidad S.	1	2	1	0	4	8.84	0	4	8.84
17	Monseñor Nouel	5	0	1	0	6	10.74	0	6	10.74
18	Monte Cristi	3	3	1	3	10	27.02	1	9	24.32
19	Monte Plata	4	0	0	5	9	14.97	0	9	14.97
20	Pedernales	0	0	1	0	1	14.15	0	1	14.15
21	Peravia	4	4	2	6	16	28.26	1	15	26.49
22	Puerto Plata	10	3	6	3	22	21.11	5	17	16.31
23	Salcedo	0	1	2	1	4	12.45	1	3	9.34
24	Samaná	1	2	3	1	7	22.86	1	6	19.59
25	San Cristóbal	17	10	8	11	46	25.90	5	41	23.08
26	San José de Ocoa	1	2	0	1	4	19.24	1	3	14.43
27	San Juan	4	5	3	3	15	18.66	0	15	18.66
28	San Pedro de M.	3	1	6	0	10	9.94	2	8	7.95
29	Sánchez Ramírez	1	1	2	1	5	9.92	1	4	7.94
30	Santiago	9	19	10	12	50	16.52	12	38	12.55
31	Santiago Rodríguez	0	0	0	0	0	0.00	0	0	0.00
32	Valverde	4	3	3	3	13	24.64	5	8	15.16
TOTALES		182	159	152	156	649	20.35	112	537	16.84

Fuente: Oficina de Estadística y Cartografía de la P.N. y el INACIF.



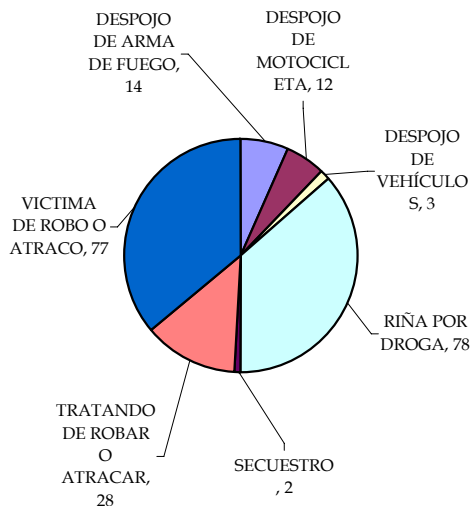
REPÚBLICA DOMINICANA  
**PROCURADURÍA GENERAL DE LA REPUBLICA**  
 "Año del Libro y la Lectura"

**MUERTES VIOLENTAS:**  
**HOMICIDIOS Y MUERTOS POR P.N. EN DESEMPEÑO DE SUS FUNCIONES**  
**SEGÚN LAS CIRCUNSTANCIAS**  
**ENERO-ABRIL DE 2007**  
**REPÚBLICA DOMINICANA**

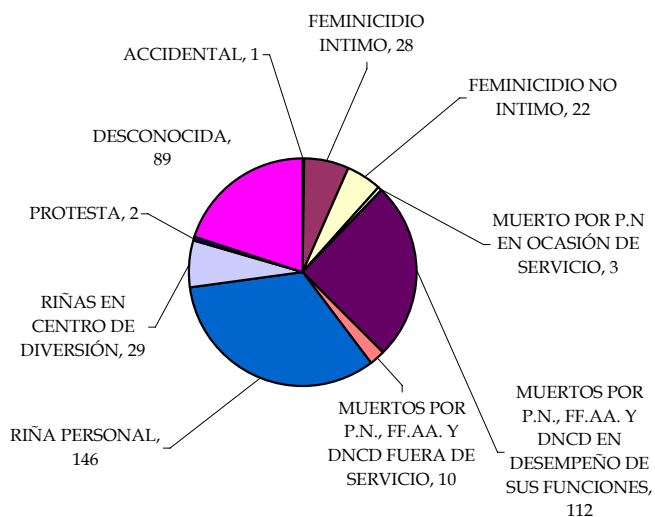
HOMICIDIOS RELACIONADOS DIRECTAMENTE CON LA DELINCUENCIA					
CIRCUNSTANCIA	ENERO	FEBRERO	MARZO	ABRIL	TOTAL
DESPOJO DE ARMA DE FUEGO	0	9	3	2	14
DESPOJO DE MOTOCICLETA	0	5	3	4	12
DESPOJO DE VEHÍCULOS	0	3	0	0	3
RIÑA POR DROGA	23	17	17	21	78
SECUESTRO	2	0	0	0	2
TRATANDO DE ROBAR O ATRACAR	8	6	8	6	28
VICTIMA DE ROBO O ATRACO	37	11	17	12	77
<b>TOTAL</b>	<b>70</b>	<b>51</b>	<b>48</b>	<b>45</b>	<b>214</b>

HOMICIDIOS NO RELACIONADOS DIRECTAMENTE CON LA DELINCUENCIA					
CIRCUNSTANCIA	ENERO	FEBRERO	MARZO	ABRIL	TOTAL
ACCIDENTAL	0	1	0	0	1
FEMINICIDIO INTIMO	4	10	8	6	28
FEMINICIDIO NO INTIMO	4	7	5	6	22
MUERTO POR P.N EN OCASIÓN DE SERVICIO	3	0	0	0	3
MUERTOS POR P.N., FF.AA. Y DNCD EN DESEMPEÑO DE SUS FUNCIONES	23	27	29	33	112
MUERTOS POR P.N., FF.AA. Y DNCD FUERA DE SERVICIO	0	0	4	6	10
RIÑA PERSONAL	50	34	30	32	146
RIÑAS EN CENTRO DE DIVERSIÓN	4	9	9	7	29
PROTESTA	0	0	0	2	2
DESCONOCIDA	24	24	20	21	89
<b>TOTAL</b>	<b>112</b>	<b>88</b>	<b>85</b>	<b>92</b>	<b>353</b>

**HOMICIDIOS RELACIONADOS DIRECTAMENTE CON LA DELINCUENCIA**



**HOMICIDIOS NO RELACIONADOS DIRECTAMENTE CON LA DELINCUENCIA**





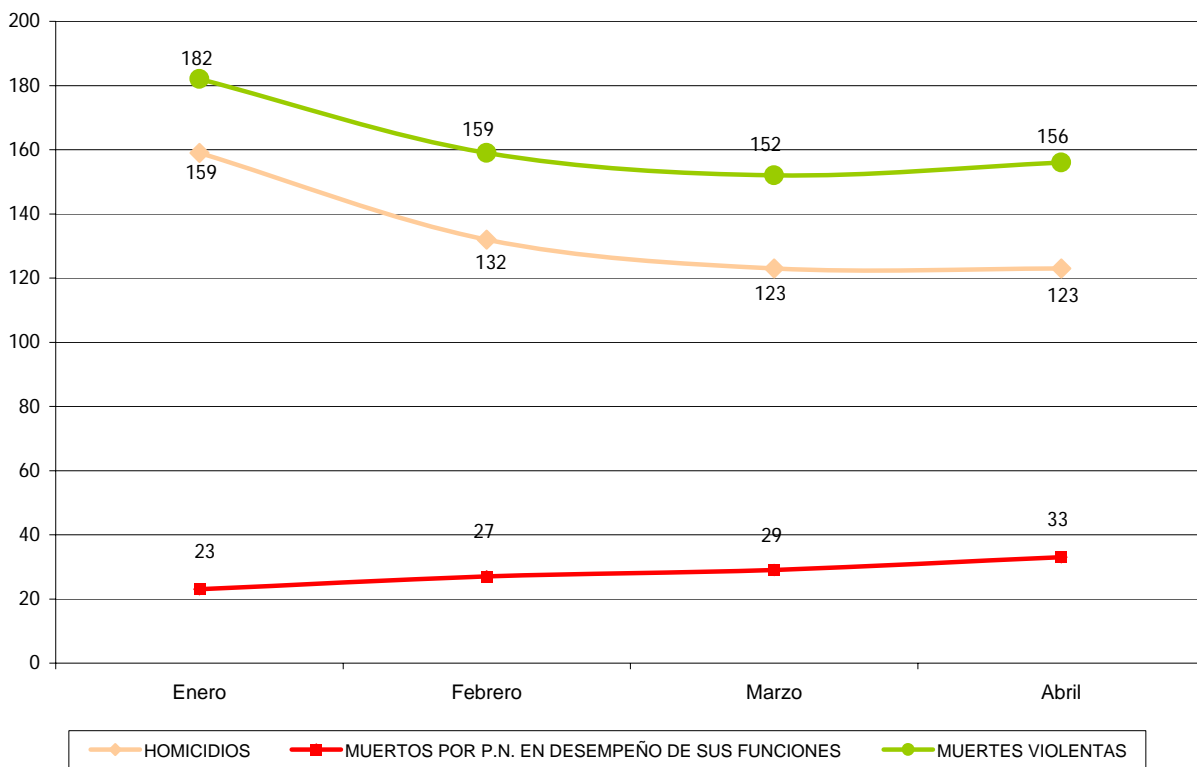
REPÚBLICA DOMINICANA  
**PROCURADURÍA GENERAL DE LA REPUBLICA**  
"Año del Libro y la Lectura"

**RESUMEN:**

**HOMICIDIOS-MUERTOS POR P.N. EN DESEMPEÑO DE SUS FUNCIONES-MUERTES VIOLENTAS**

**ENERO-ABRIL DE 2007  
REPÚBLICA DOMINICANA**

MES	HOMICIDIOS	MUERTOS POR P.N. EN DESEMPEÑO DE SUS FUNCIONES	MUERTES VIOLENTAS
Enero	159	23	182
Febrero	132	27	159
Marzo	123	29	152
Abril	123	33	156
<b>TOTAL</b>	<b>537</b>	<b>112</b>	<b>649</b>



Muertes Violentas: Incluye los Homicidios y las muertes por P.N. en desempeño de sus funciones



REPUBLICA DOMINICANA  
**PROCURADURÍA GENERAL DE LA REPUBLICA**  
"Año del Libro y la Lectura"

**RESUMEN:**

**MUERTES VIOLENTAS, HOMICIDIOS Y MUERTOS POR P.N. EN DESEMPEÑO DE SUS FUNCIONES**

**ENERO-ABRIL DE 2007**  
**REPÚBLICA DOMINICANA**

MES	MUERTES VIOLENTAS	TASA DE MUERTES VIOLENTAS POR CADA 100,000/HAB.	HOMICIDIOS	TASA DE HOMICIDIO POR CADA 100,000/HAB.	MUERTOS POR P.N. EN DESEMPEÑO DE SUS FUNCIONES	TASA DE MUERTOS POR P.N. EN DESEMPEÑO DE SUS FUNCIONES POR CADA 100,000/HAB.
ENERO	182	22.83	159	19.95	23	2.89
FEBRERO	159	19.95	132	16.56	27	3.39
MARZO	152	19.07	123	15.43	29	3.64
ABRIL	156	19.57	123	15.43	33	4.14
TOTAL	649	20.35	537	16.84	112	3.51



REPUBLICA DOMINICANA

## PROCURADURÍA GENERAL DE LA REPUBLICA

"Año del Libro y la Lectura"

### MUERTES VIOLENTAS:

HOMICIDIOS Y MUERTOS POR P.N. EN DESEMPEÑO DE SUS FUNCIONES

SEGÚN BARRIOS, SECTORES Y AVENIDAS

ENERO-ABRIL DE 2007

PROV. SANTO DOMINGO

SECTOR	ENERO	FEBRERO	MARZO	ABRIL	TOTAL
Alma Rosa II	0	2	0	0	2
Alma Rosa I	0	0	0	1	1
Autopista Duarte	0	1	1	3	5
Autopista Las Americas	0	2	2	2	6
Bayona	1	0	0	0	1
Boca Chica	1	1	5	0	7
Brisas del Este	1	0	1	0	2
Carretera Mella	0	0	0	1	1
Carretera Duarte Vieja	0	0	2	0	2
El Tamarindo	0	0	0	1	1
El Almirante	2	0	3	3	8
Ens. Isabelita	1	0	2	1	4
Ens. Ozama	2	0	0	0	2
Duqueza	0	0	0	3	3
Guaricanos	1	0	0	0	1
Guerra	0	1	0	1	2
Hato Nuevo	1	0	0	0	1
Herrera	3	6	2	3	14
Hacienda Estrella	0	0	0	1	1
Hipodromo V Centenario	1	0	1	0	2
Invivienda	3	0	0	0	3
La Caleta	2	0	0	0	2
Hainamosa	0	0	0	2	2
La Esperanza	4	0	0	0	4
La Victoria	1	1	0	0	2
Los Trinitarios	0	0	0	1	1
Las Caobas	0	1	0	0	1
Los Alcarrizos	3	2	3	0	8
Los Frailes	2	1	0	0	3
Los frailes I	0	1	0	1	2
Loma Linda	0	0	0	1	1
Los Guaricanos	0	1	0	1	2
Los Mina	1	5	1	5	12
Los Restauradores	0	1	0	0	1
Los Solares	1	0	0	0	1
Los Tres Brazos	3	0	2	0	5
Los Tres Ojos	0	2	0	0	2
Lucerna	0	1	0	0	1
Manoguayabo	1	3	0	1	5

Fuente: Oficina de Estadística y Cartografía de la P.N.

Mendoza	0	1	1	1	3
Pantoja	0	0	1	0	1
Parada Oriental	0	1	0	0	1
Sabana Perdida	2	0	7	3	12
San Isidro	0	3	1	0	4
San Luis	1	0	1	1	3
Urb. Don Honorio	0	0	1	0	1
Villa Duarte	1	2	2	1	6
Villa Faro	0	0	1	1	2
Villa Liberación	2	0	0	1	3
Villa Mella	11	12	6	5	34
TOTAL	52	51	46	45	194



REPUBLICA DOMINICANA

## PROCURADURÍA GENERAL DE LA REPUBLICA

"Año del Libro y la Lectura"

### MUERTES VIOLENTAS:

HOMICIDIOS Y MUERTOS POR P.N. EN DESEMPEÑO DE SUS FUNCIONES

SEGÚN BARRIOS, SECTORES Y AVENIDAS

ENERO-ABRIL DE 2007

PROV. DISTRITO NACIONAL

SECTOR	ENERO	FEBRERO	MARZO	ABRIL	TOTAL
27 de Febrero	1	3	2	1	7
Arroyo Hondo	1	1	1	1	4
Aut. 30 de Mayo	0	0	1	0	1
Av. 27 de Febrero	0	0	1	0	1
Av. Luperón	1	0	1	0	2
Capotillo	1	0	1	0	2
Carretera Sánchez	0	0	1	0	1
Cristo Rey	1	1	1	0	3
Espailat	0	0	0	1	1
El Caliche	1	0	0	0	1
Ens. Julieta	1	0	0	0	1
Claret	0	0	0	1	1
Ens. La Fé	2	0	2	0	4
Ens. Luperon	1	0	0	0	1
Ens. Quisquella	0	0	1	0	1
Gazcue	1	0	0	0	1
Guachupita	0	2	2	0	4
Gualey	0	0	1	3	4
Km. 9 Autopista Duarte	0	1	0	0	1
La Agustina	2	0	0	0	2
La Cienega	2	2	0	1	5
Las Cañitas	0	0	2	0	2
Los Cacicazgo	0	1	0	0	1
La Puya	0	0	0	1	1
Los Jardines	0	0	0	1	1
Los Praditos	1	0	0	0	1
Los Guandules	0	0	0	1	1
Los Proceres	0	0	1	0	1
Los Rios	2	0	0	0	2
Malecon	2	0	0	2	4
Manoguayabo	0	1	0	0	1
Manrresa	1	0	0	0	1
María Auxiliadora	2	0	0	0	2
Mejoramiento Social	0	1	1	1	3
Parque Mirador Sur	0	0	1	0	1
San Carlos	1	0	0	0	1
San Lazaro	0	1	0	0	1
Zona Colonial	0	0	0	1	1
Villa Francisca	0	0	0	1	1

Fuente: Oficina de Estadística y Cartografía de la P.N.

Villa Consuelo	0	1	1	2	4
Villa Juana	1	0	1	1	3
Villa María	0	1	0	0	1
Villas Agrícola	3	0	1	1	5
<b>TOTAL</b>	<b>28</b>	<b>16</b>	<b>23</b>	<b>20</b>	<b>87</b>

PLAN DE SEGURIDAD DEMOCRÁTICO



REPUBLICA DOMINICANA  
**PROCURADURÍA GENERAL DE LA REPUBLICA**  
"Año del Libro y la Lectura"

**MUERTE VIOLENTAS:**  
**HOMICIDIOS Y MUERTOS POR P.N. EN DESEMPEÑO DE SUS FUNCIONES**  
**SEGÚN BARRIOS, SECTORES Y AVENIDAS**  
**ENERO-ABRIL DE 2007**  
**PROV. SANTIAGO**

SECTOR	ENERO	FEBRERO	MARZO	ABRIL	TOTAL
Arroyo Hondo	0	0	1	0	1
Camboya	0	0	1	0	1
Centro Ciudad	0	2	1	6	9
Cien Fuego	0	1	0	0	1
El Elijo	1	1	0	0	2
El Puñal	0	0	1	2	3
Guanabano	1	0	0	0	1
Gurabo	1	0	0	0	1
Hato del Yaque	0	1	0	0	1
Jacagua	0	0	0	2	2
Jicome	0	1	0	0	1
La Canela	0	1	0	0	1
La Gallera	1	0	0	0	1
La yaguita del Pastor	0	0	1	0	1
La Zanja	1	0	0	0	1
Licey	0	1	0	0	1
Licey al Medio	3	0	1	0	4
Los Alamos	0	1	0	0	1
Los Jardines	0	0	1	0	1
Navarrete	0	5	1	0	6
Nibaje	0	0	0	1	1
Pueblo Nuevo	0	1	0	0	1
Rincon Largo	0	0	1	0	1
San José	1	0	0	0	1
Tamboril	0	3	0	0	3
Villa Bao	0	1	0	0	1
Villa Tapia	0	0	0	1	1
Villas Gonzalez	0	0	1	0	1
<b>TOTAL</b>	<b>9</b>	<b>19</b>	<b>10</b>	<b>12</b>	<b>50</b>

PLAN DE SEGURIDAD DEMOCRÁTICO



REPÚBLICA DOMINICANA  
**PROCURADURÍA GENERAL DE LA REPUBLICA**  
 "Año del Libro y la Lectura"

**MUERTES VIOLENTAS:**  
**HOMICIDIOS Y MUERTOS POR P.N. EN DESEMPEÑO DE SUS FUNCIONES**  
**SEGÚN LA COMPARACIÓN DEL AÑO 2006 ENTRE EL AÑO 2007 EN LA REP. DOM.**  
**REPÚBLICA DOMINICANA**  
**ENERO-ABRIL**

**RESUMEN**

REPÚBLICA DOMINICANA	ENERO	FEBRERO	MARZO	ABRIL	TOTAL MUERTES VIOLENTAS	TASA DE MUERTES VIOLENTAS POR CADA 100,000/HAB.	TOTAL MUERTOS POR P.N. EN DESEMPEÑO DE SUS FUNCIONES	TOTAL HOMICIDIOS	TASA DE HOMICIDIO POR CADA 100,000/HAB.
<b>1 AÑO 2006</b>	<b>168</b>	<b>173</b>	<b>191</b>	<b>179</b>	<b>711</b>	<b>23.44</b>	<b>82</b>	<b>629</b>	<b>20.74</b>
<b>2 AÑO 2007</b>	<b>182</b>	<b>159</b>	<b>152</b>	<b>156</b>	<b>649</b>	<b>20.35</b>	<b>112</b>	<b>537</b>	<b>16.84</b>

*Nota: Datos de población según proyección de la ONE para cada año.*

